

> Les indicateurs économiques suivis par FranceAgriMer

Enquête qualité entrée collecteurs

> N°3 - 11 septembre 2019

RÉCOLTE 2019

RÉSULTATS DÉFINITIFS



Qualité de la récolte 2019 de blé tendre

FranceAgriMer, en partenariat avec ARVALIS - Institut du végétal publie un bulletin hebdomadaire sur la qualité de la récolte de blé tendre 2019, au fil des analyses effectuées par les laboratoires de FranceAgriMer et d'ARVALIS - Institut du végétal, jusqu'aux résultats définitifs qui seront communiqués à l'occasion du prochain Conseil spécialisé de septembre 2019.

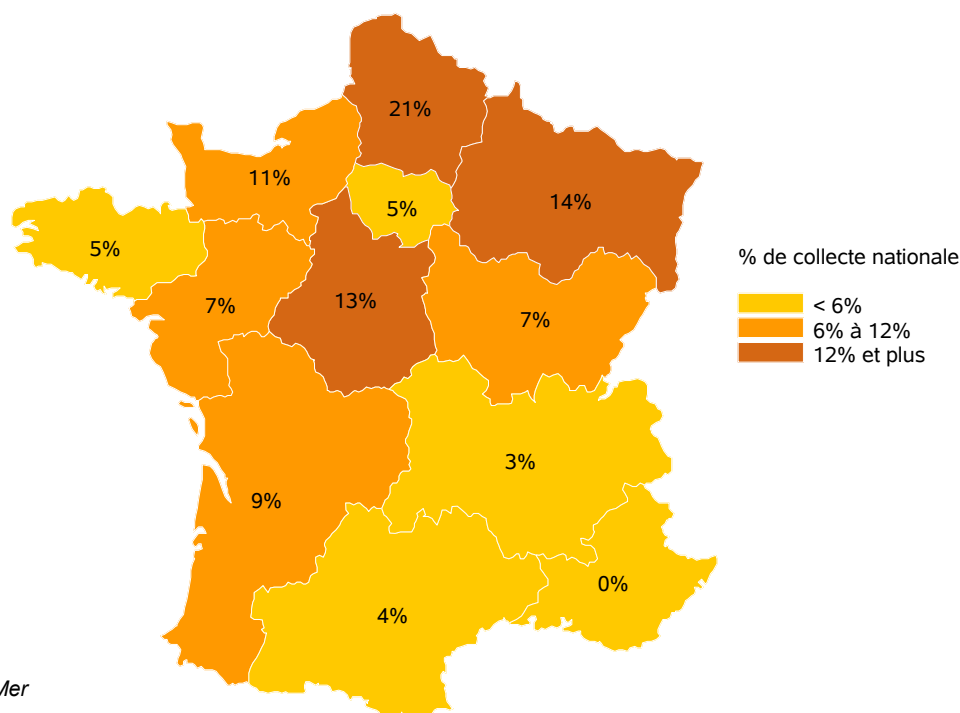
Rappelons que les échantillons sont prélevés à l'entrée des silos de collecte, avant le travail des organismes stockeurs et en particulier avant le nettoyage du grain.

Les résultats des critères de qualité ci-après sont présentés :

- le taux de protéines;
- le poids spécifique;
- l'indice de chute de Hagberg;
- la force boulangère.

En synthèse, les résultats des critères de qualité sont présentés selon la classification des blés tendres adoptée par Intercéréales. Pour chaque critère et pour chaque date, une carte est présentée avec la délimitation des 12 régions administratives. L'état d'avancement des analyses est représenté par une jauge figurant dans chaque région. Il permet d'appréhender la robustesse des résultats partiels.

Répartition de la collecte moyenne des 5 dernières campagnes



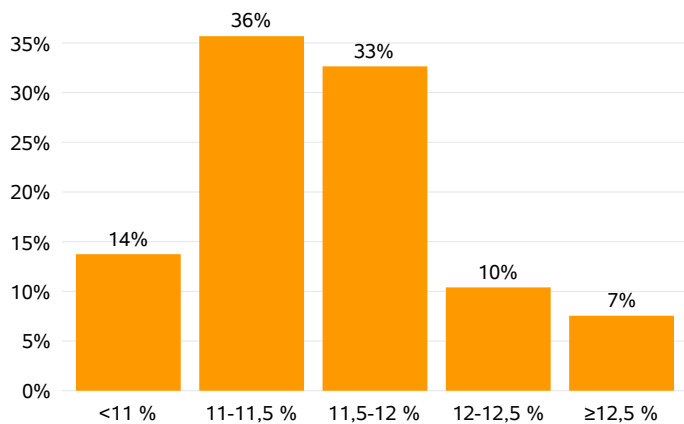
Source: FranceAgriMer

> Les indicateurs économiques suivis par FranceAgriMer

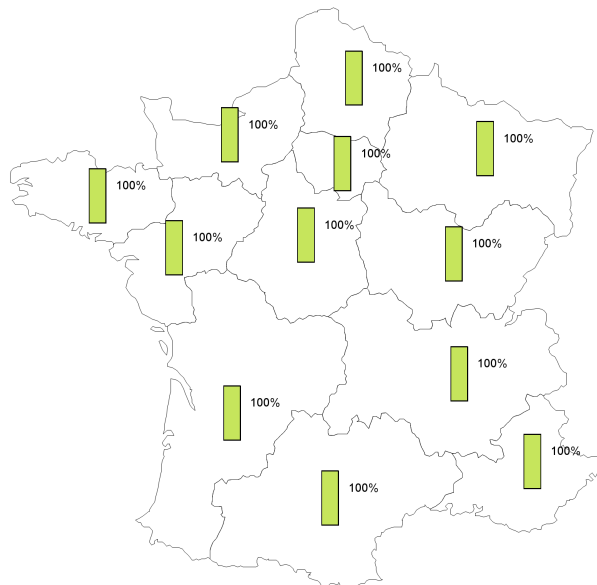
Enquête qualité entrée collecteurs

Taux de protéines

en % des volumes collectés

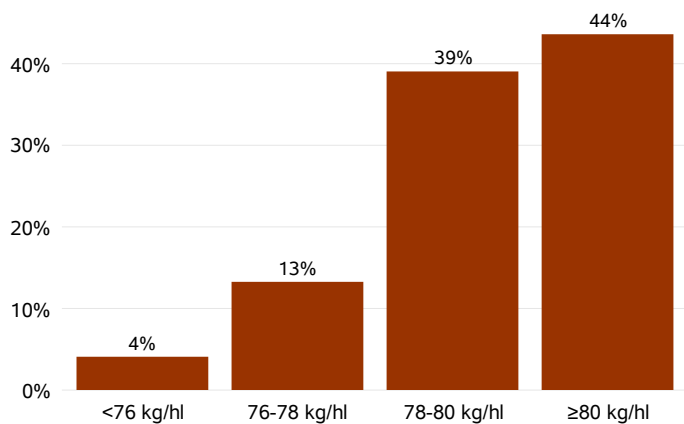


Source: FranceAgriMer / Enquête qualité collecteurs 2019

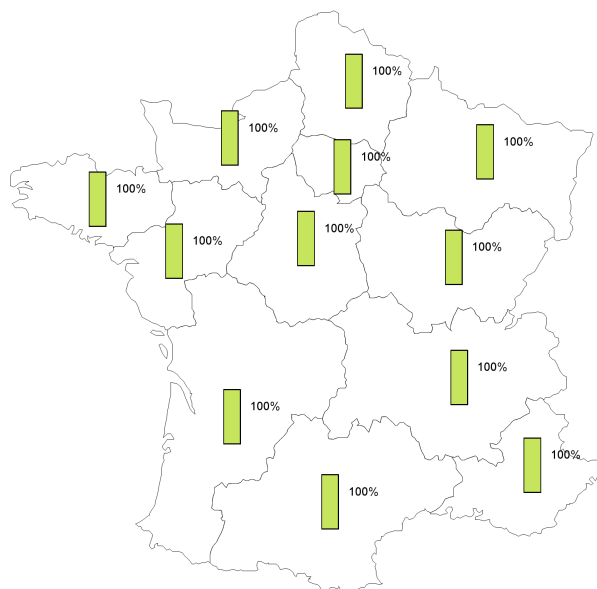


Poids spécifique

en % des volumes collectés



Source: FranceAgriMer / Enquête qualité collecteurs 2019

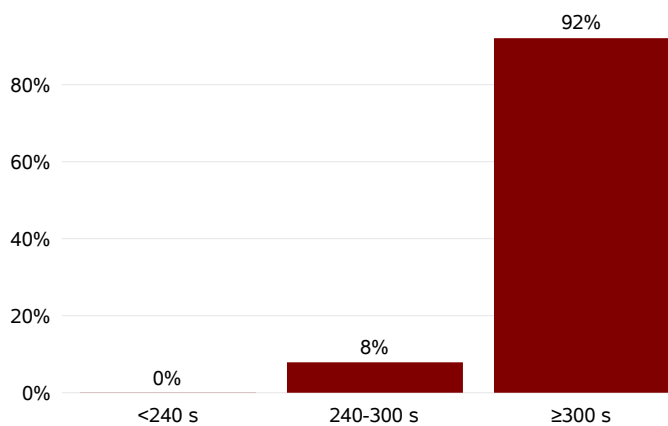


> Les indicateurs économiques suivis par FranceAgriMer

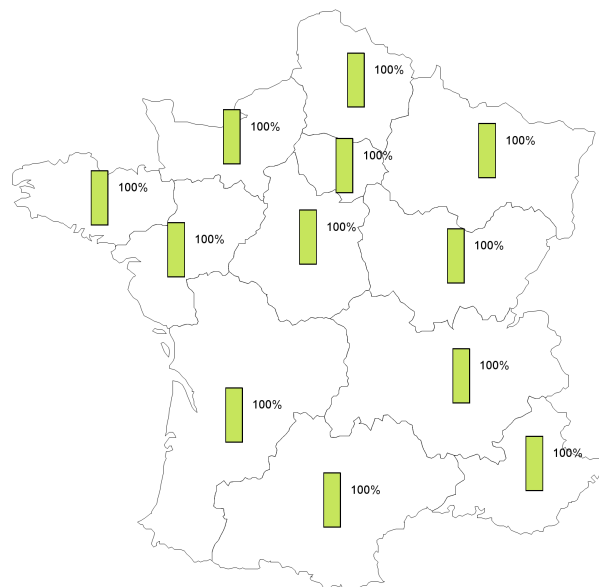
Enquête qualité entrée collecteurs

Indice de chute de Hagberg

en % des volumes collectés



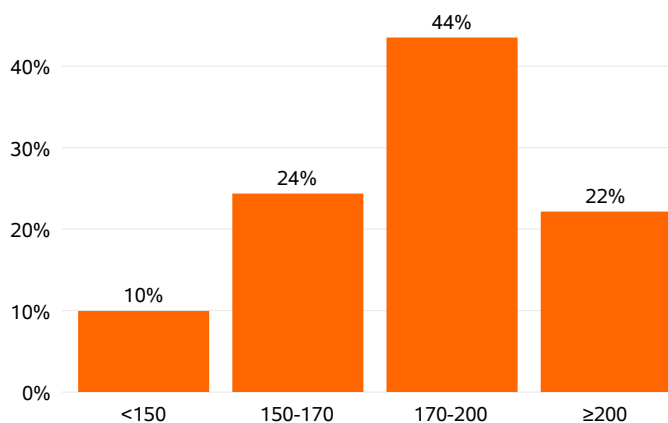
Source: FranceAgriMer / Enquête qualité collecteurs 2019



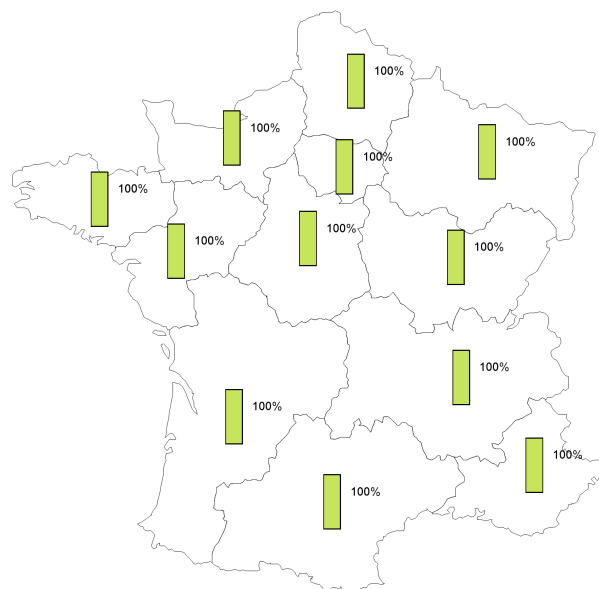
(en %) État d'avancement des analyses par région (en pourcentage d'échantillons)

Force boulangère

en % des volumes collectés



Source: FranceAgriMer / Enquête qualité collecteurs 2019



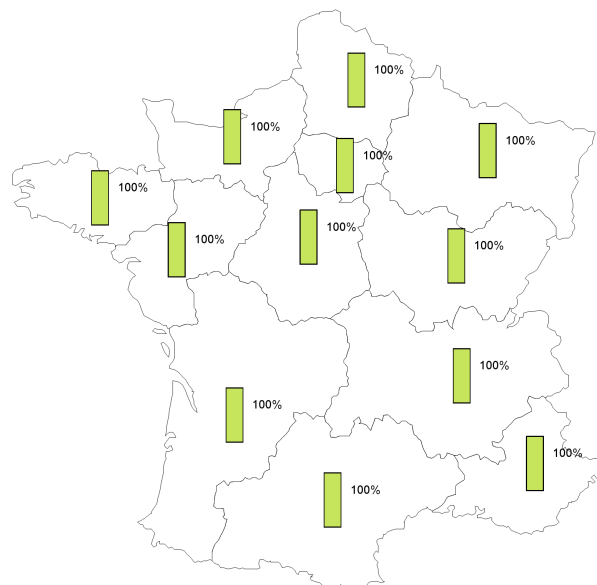
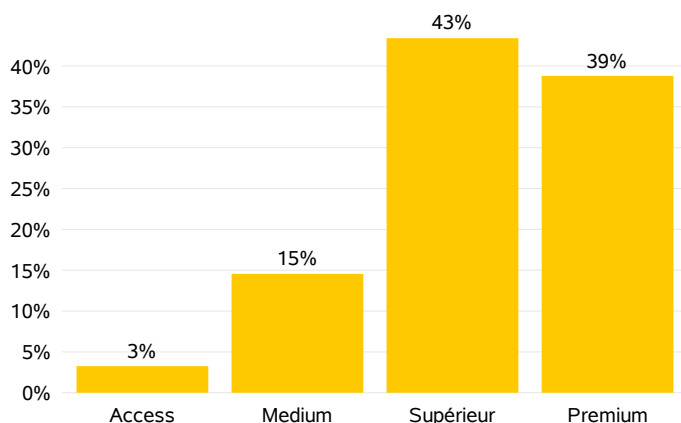
(en %) État d'avancement des analyses par région (en pourcentage d'échantillons)

> Les indicateurs économiques suivis par FranceAgriMer

Enquête qualité entrée collecteurs

Classification des blés

en % des volumes collectés



Source: FranceAgriMer / Enquête qualité collecteurs 2019

(en %) État d'avancement des analyses par région (en pourcentage d'échantillons)

Grille de classement des blés

Blé tendre - France				
Classes	Taux de protéines	Force boulangère (W)	Poids spécifique	Indice de chute de Hagberg
Premium (A1)	≥11,5	≥170	≥77	≥240
Supérieur (A2)	≥11	ns	≥76	≥220*
Medium (A3)	≥10,5	ns	ns	≥170*
Access (A4)	sc	ns	ns	ns

Protéines : (N x 5,7) % MS. - W : 10-4 joules/g - Hagberg : secondes - PS : kg/hl
sc : spécifié au contrat / ns : non spécifié

* Les classes Supérieur et Médium peuvent être utilisées sans spécification Hagberg et dans ce cas, les appellations sont Supérieur' et Médium'

MÉTHODOLOGIE - UNE ENQUÊTE AUPRÈS DES COLLECTEURS

L'enquête Qualité des blés français est réalisée par FranceAgriMer et par ARVALIS - Institut du végétal avec le soutien d'Intercéréales, de l'Association Nationale de la Meunerie Française (ANMF) et du Groupement National Interprofessionnel des Semences et Plants (GNIS). L'enquête a pour objectif d'informer sur la qualité du blé tendre collecté dans 262 silos appartenant à des organismes stockeurs, coopératives ou négociants. Pendant la moisson, environ 550 échantillons sont attendus, ils sont prélevés à l'entrée des silos par les agents de FranceAgriMer selon les regroupements mis en place par les collecteurs. Ces échantillons sont ensuite expédiés aux laboratoires de FranceAgriMer et d'Arvalis pour analyses. Selon les critères, la totalité ou une sélection d'échantillons (représentant les plus gros tonnages des sites prélevés) a été analysée.

Photos: France AgriMer et Aravalis - Institut du Végétal

Copyright © FranceAgriMer 2019 - tous droits de reproduction réservés, sauf autorisation de FranceAgriMer

Publication hebdomadaire - Septembre 2019

Directrice de la publication : Christine Avelin

Rédaction : Direction marchés, études et prospective - Service analyse économique des filières et OFPM - Unité grains et sucre

Contact : marion.philippe@franceagrimer.fr

Contact presse: presse@franceagrimer.fr

FranceAgriMer - 12 rue Henri Rol-Tanguy - TSA 20002 - 93555 Montreuil - Tél : +33 1 73 30 30 00