

Point de conjoncture Vin Situation des marchés, milieu de campagne 2019/20

Conseil spécialisé Vin et Cidre – 03 Juin 2020

Unité filières spécialisées

Direction marchés études et prospective

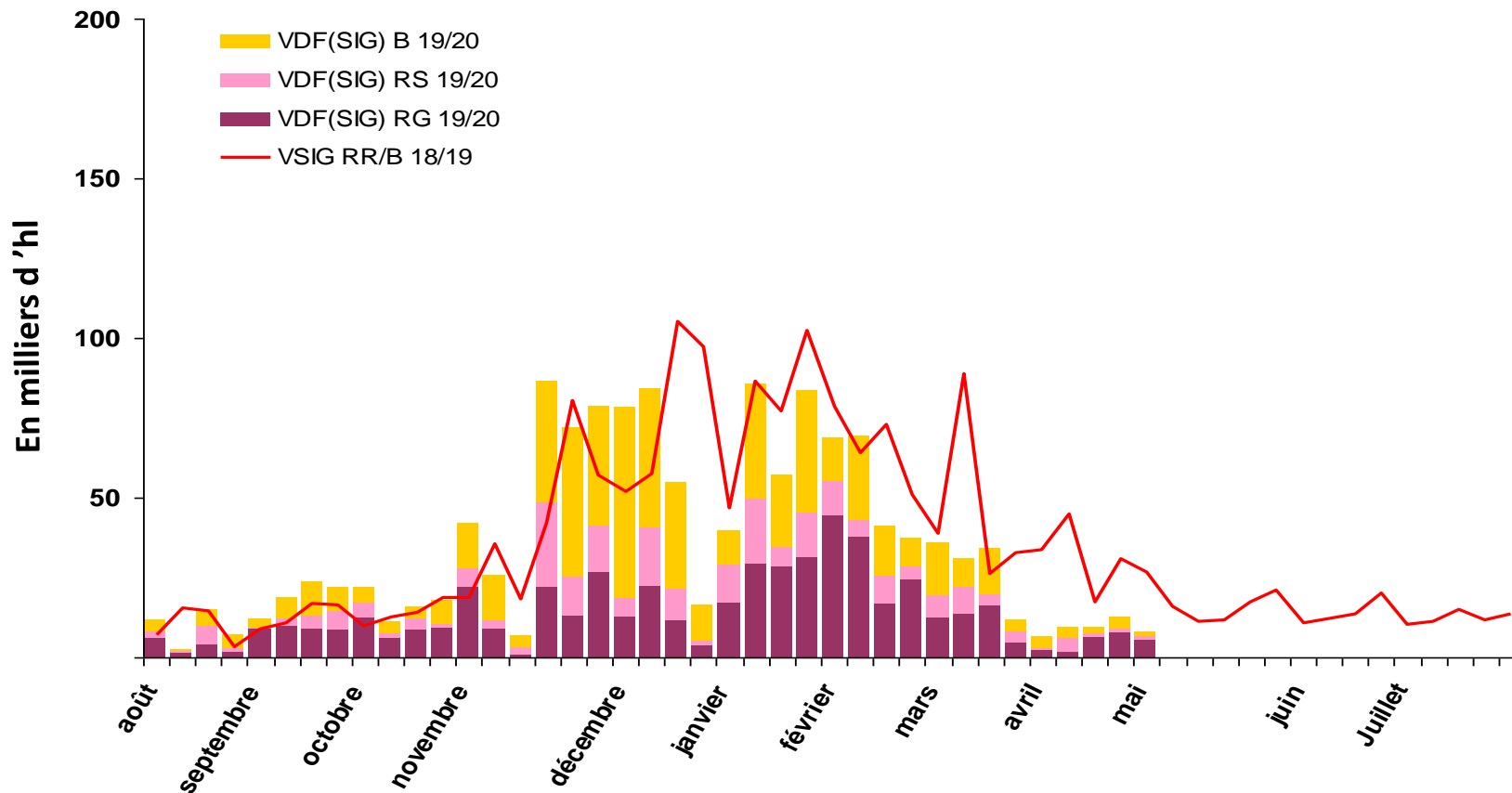


Transactions vrac Vin De France (SIG) en 2019/20*

Cumul Vin De France (SIG) rouges depuis le début de la campagne 2019/20 : 532 043 hl - 19 % vs 2018/19

Cumul Vin De France (SIG) rosés depuis le début de la campagne 2019/20 : 242 410 hl - 23 % vs 2018/19

Cumul Vin De France (SIG) blancs depuis le début de la campagne 2019/20 : 590 864 hl - 8 % vs 2018/19



(*) Tous millésimes confondus (millésimes 2011 à 2019)

Ventes en vrac à 39 semaines de campagne 2019/20 (fin avril 2020)

Source : Contrats d'achat FranceAgriMer

Transactions vrac Vin De France (SIG) à 39 semaines

Millésime 2018 – campagne 2018/19 Vs. Millésime 2019 – campagne 2019/20

(Détails par campagnes et par millésimes)	MILLESIME 2018		MILLESIME 2019	
	Campagne 2018/19		Campagne 2019/20	
Volumes en milliers hl	Volume	Prix en	Volume	Prix en
Prix €/hl	en 1000 hl	€/hl	en 1000 hl	€/hl
Total Vin De France (SIG) rouges	246	81,99	197	80,57
dont Merlot	80	71,22	71	71,12
dont Cabernet-Sauvignon	26	76,77	27	73,95
dont Pinot noir	29	107,48	31	108,90
dont Syrah	27	101,04	17	106,56
Total Vin De France (SIG) rosés	85	79,64	47	84,34
dont Cinsault	11	75,73	7	72,68
dont Grenache	20	77,69	4	79,53
dont Syrah	10	91,44	5	104,11
dont Merlot	11	74,25	5	80,70
dont Pinot noir	5	102,92	6	96,65
Total Vin De France (SIG) blancs	387	86,63	315	91,32
dont Sauvignon	114	91,09	92	91,64
dont Chardonnay	110	90,96	107	99,49
dont Muscat	9	108,00	6	98,44
dont Colombard	43	76,00	32	77,71
Dont Ugni blanc	19	66,04	5	65,61

Ventes en vrac à 39 semaines de campagne 2019/20 (fin avril 2020)

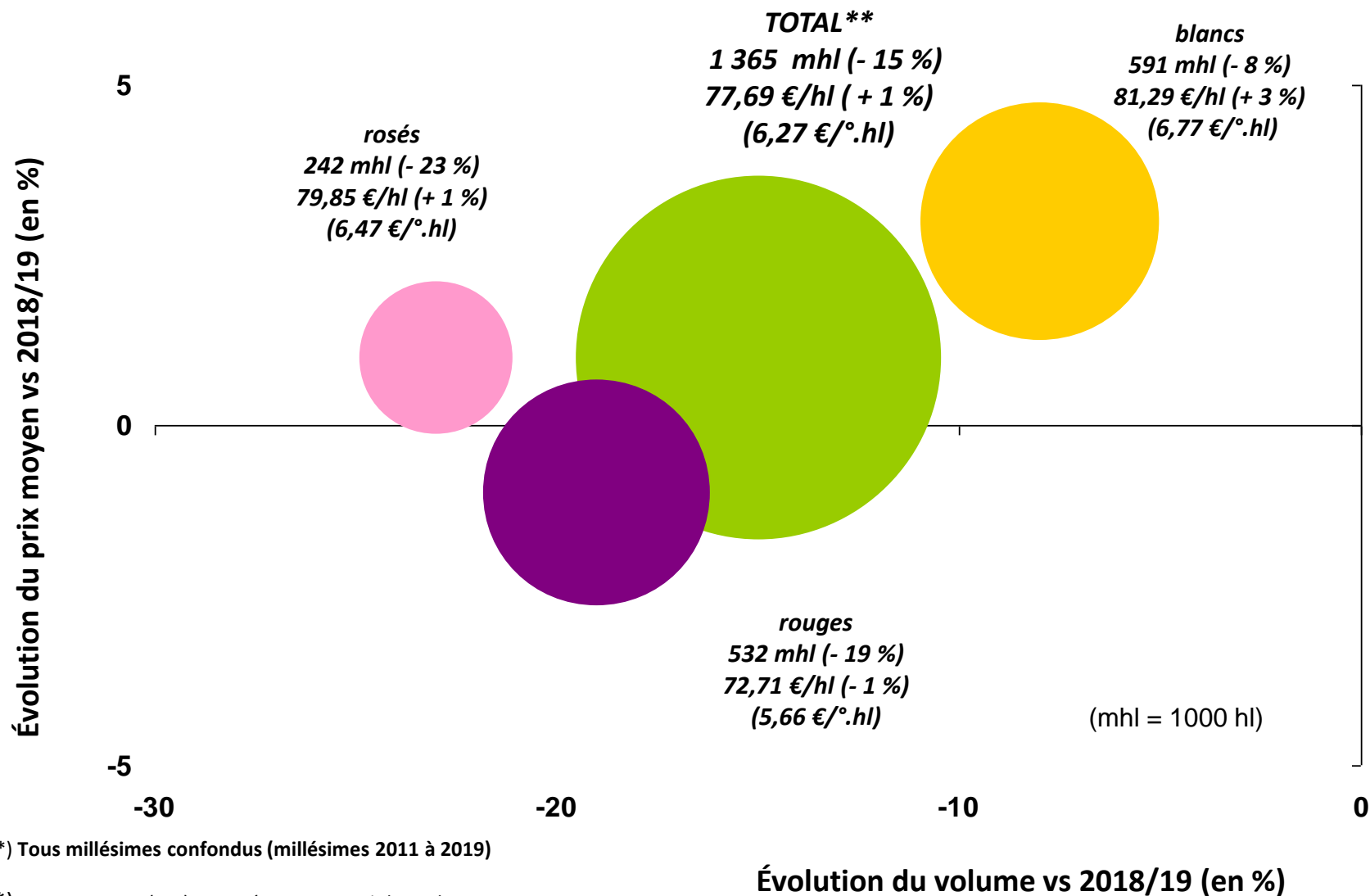


Transactions vrac Vin De France (SIG) à 39 semaines

Millésime 2018 – campagne 2018/19 Vs. Millésime 2019 – campagne 2019/20									
Volume en milliers d'hl		MILLESIME 2018				MILLESIME 2019			
		CAMPAGNE 2018/19				CAMPAGNE 2019/20			
Prix moyen en €/hl		ROUGE	ROSE	BLANC	TOTAL	ROUGE	ROSE	BLANC	TOTAL
Total Vin De France	Volume	523	302	600	1 425	355	196	471	1 022
	Prix moyen	74,78	78,87	79,55	77,66	76,18	82,96	85,58	81,81
Vin De France "Blend" sans mention de cépage	Volume	277	217	213	708	158	149	156	463
	Prix moyen	68,39	78,57	66,72	71,01	70,72	82,52	74	75,62
Vin De France avec mention de cépage	Volume	246	85	387	717	197	47	315	559
	Prix moyen	81,99	79,64	86,63	84,21	80,57	84,34	90,32	86,38

Ventes en vrac à 39 semaines de campagne 2019/20 (fin avril 2020)

Transactions vrac Vin De France (SIG) en 2019/20*

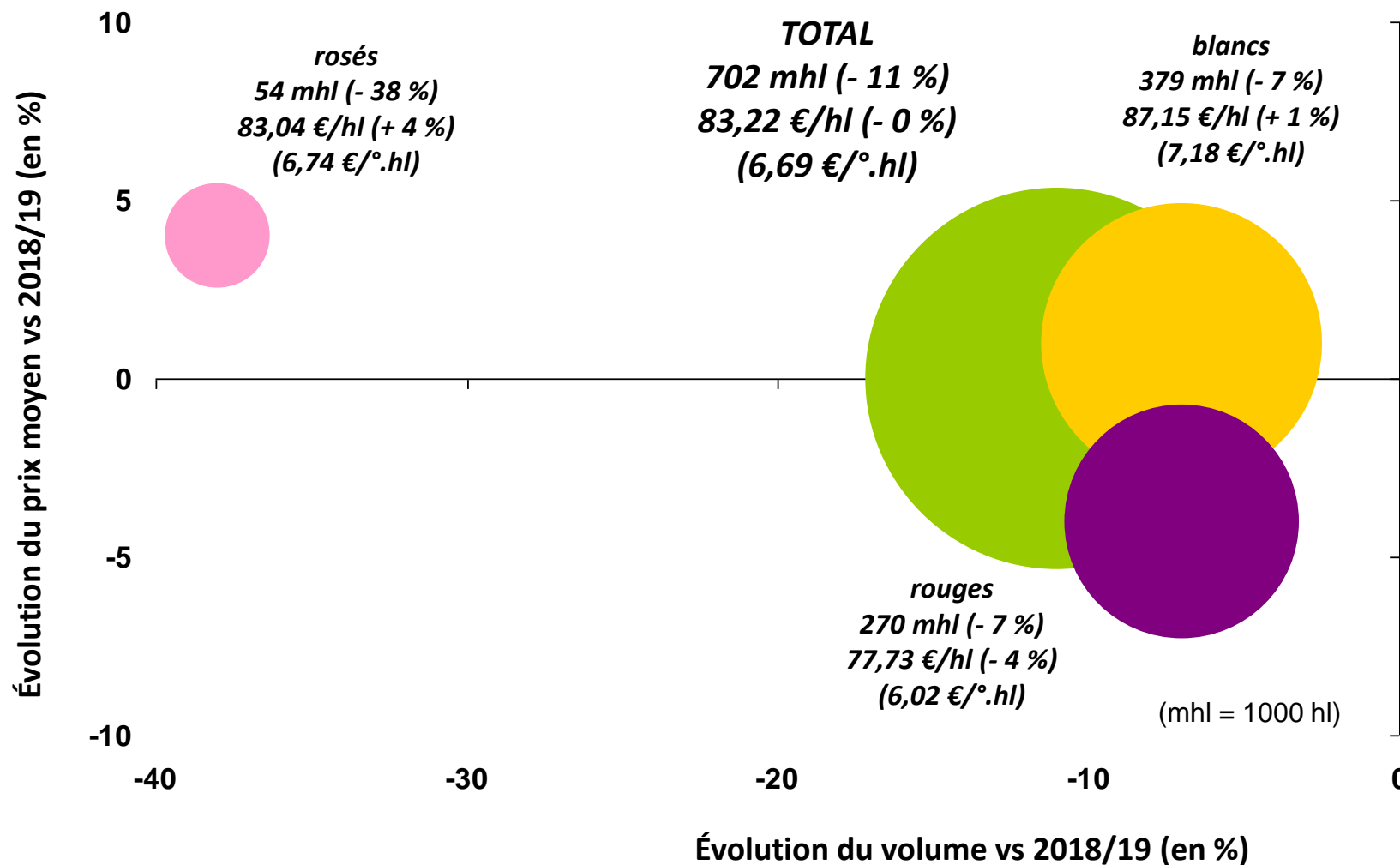


(*) Tous millésimes confondus (millésimes 2011 à 2019)

(**) Vin De France (SIG) avec cépages = 49 % des volumes

Ventes en vrac à 39 semaines de campagne 2019/20 (fin avril 2020)

Transactions vrac Vin De France (SIG) avec mention de cépage en 2019/20*



(*) Tous millésimes confondus (millésimes 2011 à 2019)

Ventes en vrac à 39 semaines de campagne 2019/20 (fin avril 2020)

Transactions vrac Vin De France (SIG) rouges avec mention de cépage par bassin **

(mhl = 1000 hl)

Total France : 270 mhl
(- 7 % vs 2018/19)

Val de Loire-Centre (1 %)
2 mhl (- 31 % vs 2018/19)

BBSJ * (8 %)
22 mhl (+ 34 % vs 2018/19)

Aquitaine (26 %)
66 mhl (+ 81 % vs 2018/19)

Vallée du Rhône
Provence (4 %)
10 mhl (- 64 % vs 2018/19)

Sud-ouest (7 %)
17 mhl (- 8 % vs 2018/19)

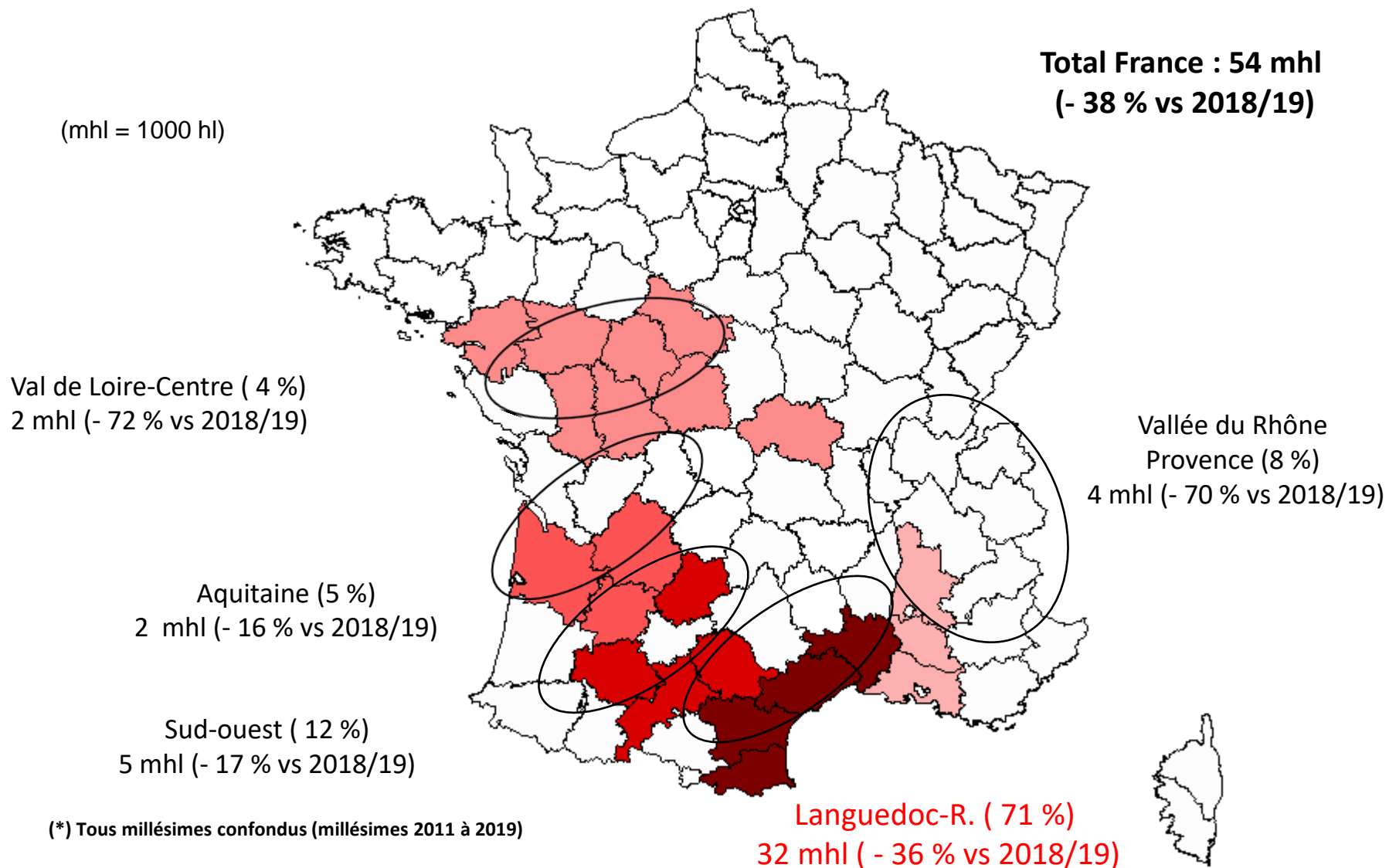
Languedoc-R. (54 %)
140 mhl (- 19 % vs 2018/19)

(*) Bourgogne-beaujolais-Savoie-Jura

(**) Tous millésimes confondus (millésimes 2011 à 2019)

Source : Contrats d'achat FranceAgriMer

Transactions vrac Vin De France (SIG) rosés avec mention de cépage par bassin*



(*) Tous millésimes confondus (millésimes 2011 à 2019)

Source : Contrats d'achat FranceAgriMer

Transactions vrac Vin De France (SIG) blancs avec mention de cépage par bassin*

Total France : 379 mhl
(- 7 % vs 2018/19)

(mhl = 1000 hl)

Val de Loire-Centre (4 %)
13 mhl (- 36 % vs 2018/19)

Charentes-Cognac
1 mhl (- 78 % vs 2018/19)

Aquitaine (6 %)
22 mhl (+ 105 % vs 2018/19)

Sud-Ouest (43 %)
149 mhl (- 7 % vs 2018/19)

Vallée du Rhône
Provence (5 %)
17 mhl (- 49 % vs 2018/19)

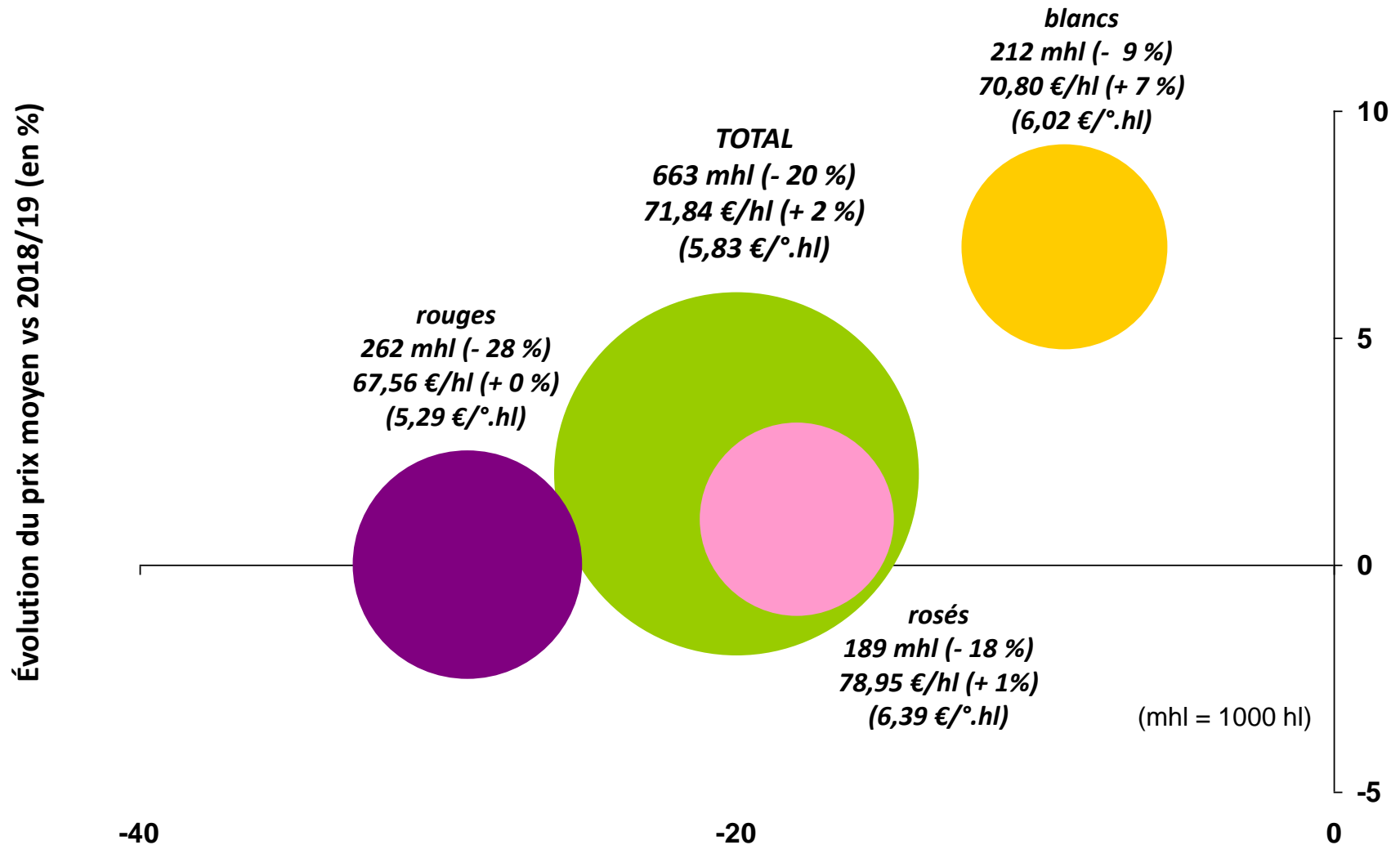
Languedoc-R. (42 %)
145 mhl (- 6 % vs 2018/19)

(*) Tous millésimes confondus (millésimes 2011 à 2019)

Source : Contrats d'achat FranceAgriMer

Ventes en vrac à 39 semaines de campagne 2019/20 (fin avril 2020)

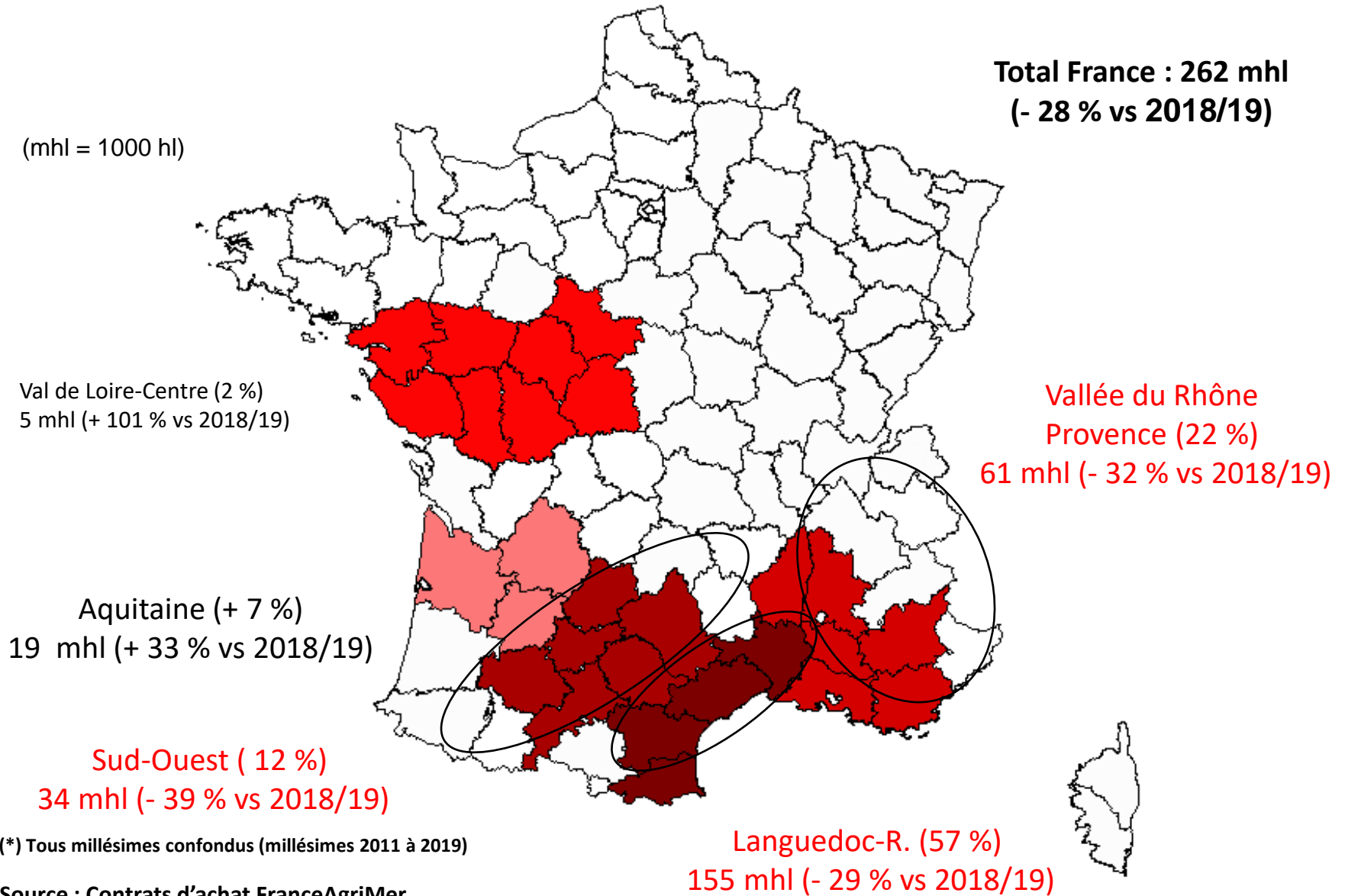
Transactions vrac Vin De France (SIG) sans mention de cépage en 2019/20*



(*) Tous millésimes confondus (millésimes 2011 à 2019) **Évolution du volume vs 2018/19 (en %)**

Ventes en vrac à 39 semaines de campagne 2019/20 (fin avril 2020)

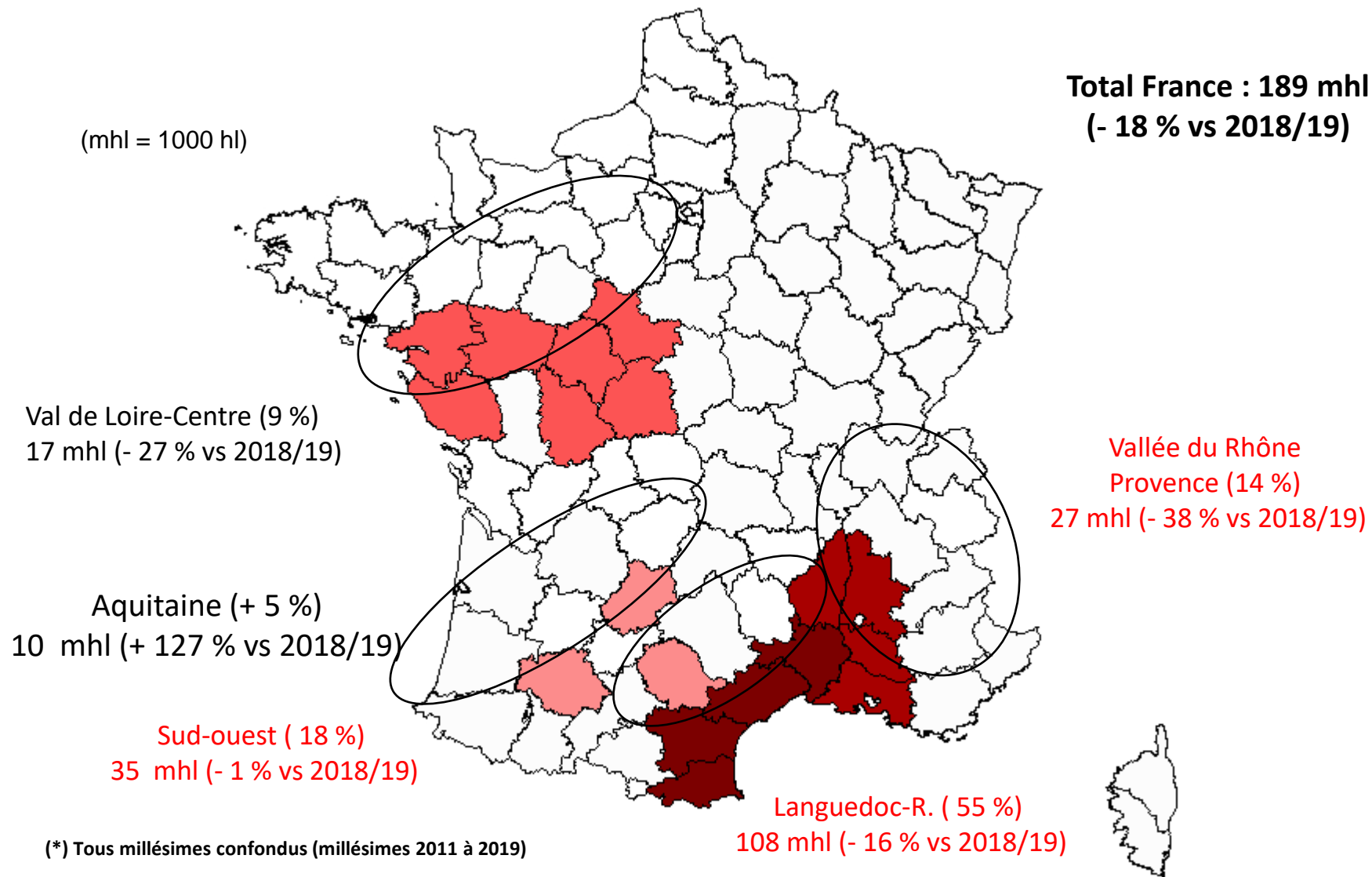
Transactions vrac Vin De France (SIG) rouges sans mention de cépage par bassin*



(*) Tous millésimes confondus (millésimes 2011 à 2019)

Source : Contrats d'achat FranceAgriMer

Transactions vrac Vin De France (SIG) rosés sans mention de cépage par bassin*



(*) Tous millésimes confondus (millésimes 2011 à 2019)

Source : Contrats d'achat FranceAgriMer

Transactions vrac Vin De France (SIG) blancs sans mention de cépage par bassin*

(mhl = 1000 hl)

Total France : 212 mhl
(- 9 % vs 2018/19)

Val de Loire-Centre (7 %)
17 mhl (- 69 % vs 2018/19)

Vallée du Rhône
Provence (5 %)
12 mhl (- 25 % vs 2018/19)

Aquitaine (+ 22 %)
54 mhl (+ 351 % vs 2018/19)

Sud-ouest (44 %)
107 mhl (+ 3 % vs 2018/19)

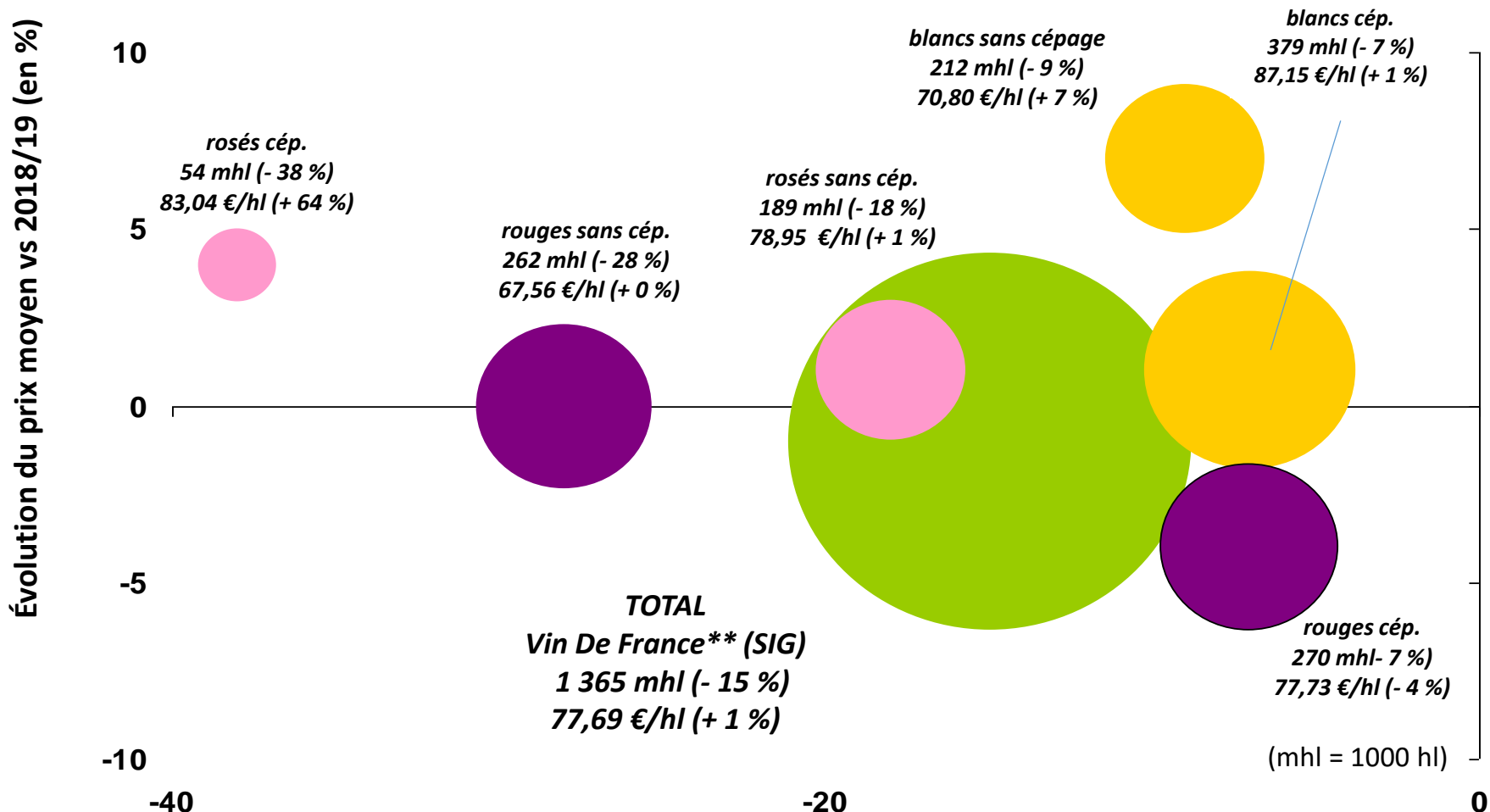
Languedoc-R. (21 %)
51 mhl (- 22 % vs 2018/19)

(*) Tous millésimes confondus (millésimes 2011 à 2019)

Source : Contrats d'achat FranceAgriMer

Transactions vrac Vin De France (SIG) en 2019/20*

(détail des volumes et des prix des produits avec et sans mention de cépage)



(*) Tous millésimes confondus (millésimes 2011 à 2019)

(**) Vin De France (SIG) avec cépages = 49 % des volumes

Évolution du volume vs 2018/19 (en %)

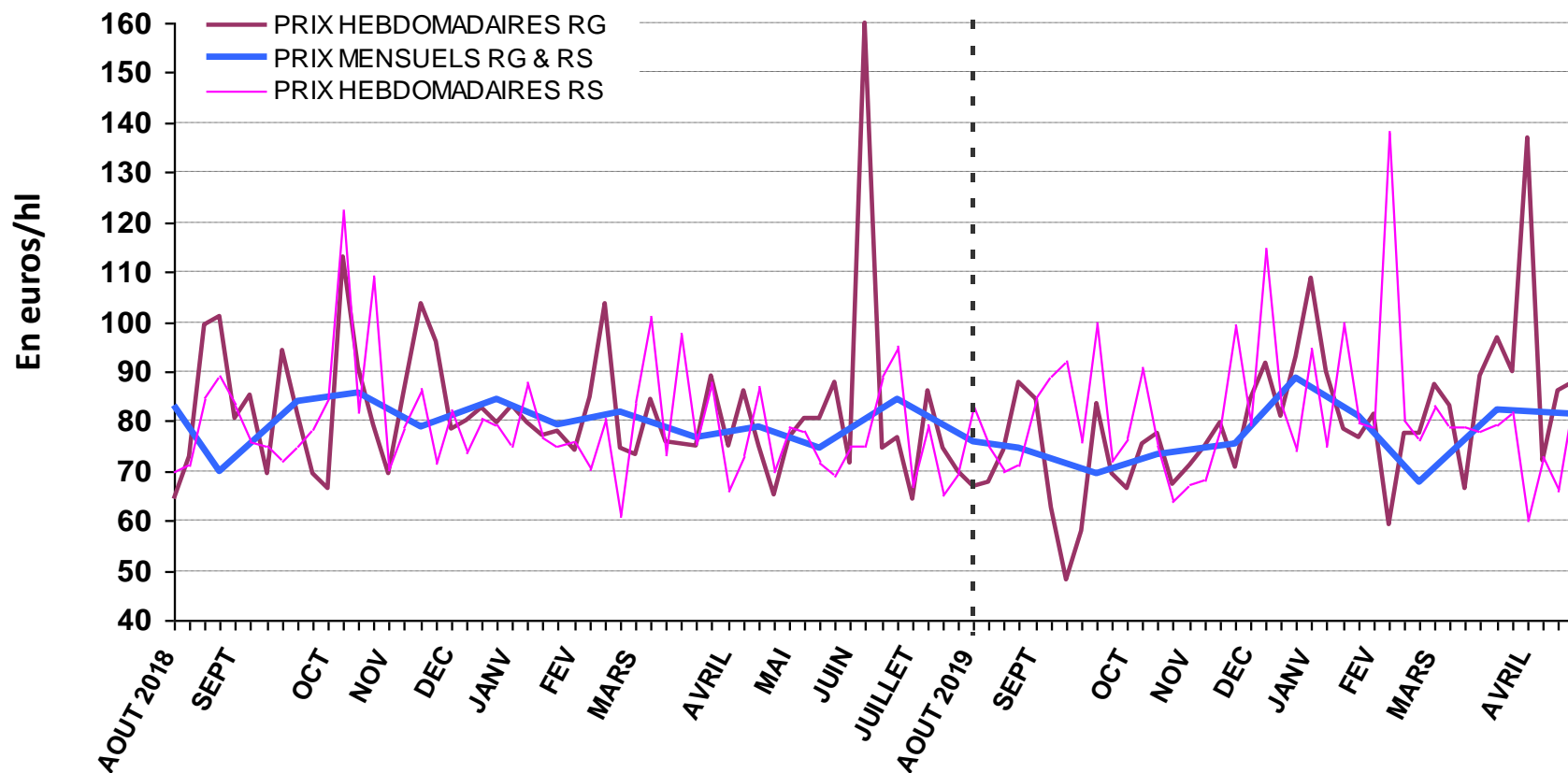
Ventes en vrac à 39 semaines de campagne 2019/20 (fin avril 2020)

Evolution des prix moyens en vrac Vin De France (SIG) rouges, rosés avec mention de cépage en 2019/20*



Prix moyen VDF(SIG) avec mention de cépage rouges depuis le début de la campagne : 77,73 €/hl - 4 % vs 2018/19

Prix moyen VDF(SIG) avec mention de cépage rosés depuis le début de la campagne : 83,04 €/hl + 4 % vs 2018/19



Ventes en vrac à 39 semaines de campagne 2019/20 (fin avril 2020)

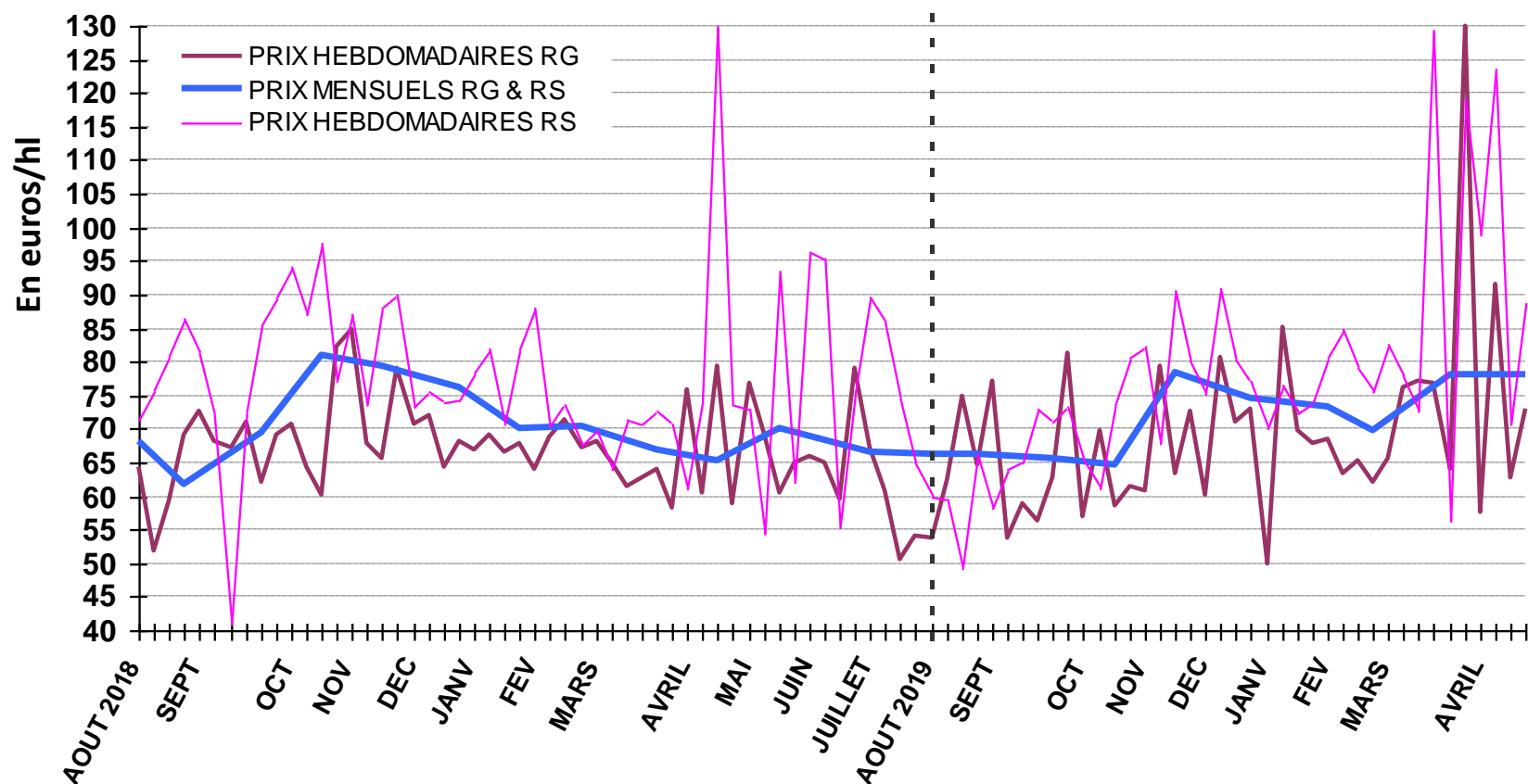
(*) Tous millésimes confondus (millésimes 2011 à 2019)

Source : Contrats d'achat FranceAgriMer

Evolution des prix moyens en vrac Vin De France (SIG) rouges, rosés sans mention de cépage en 2019/20*

Prix moyen VDF(SIG) sans mention de cépage rouges depuis le début de la campagne : 67,56 €/hl + 0 % vs 2018/19

Prix moyen VDF(SIG) sans mention de cépage rosés depuis le début de la campagne : 78,95 €/hl + 1 % vs 2018/19



Ventes en vrac à 39 semaines de campagne 2019/20 (fin avril 2020)

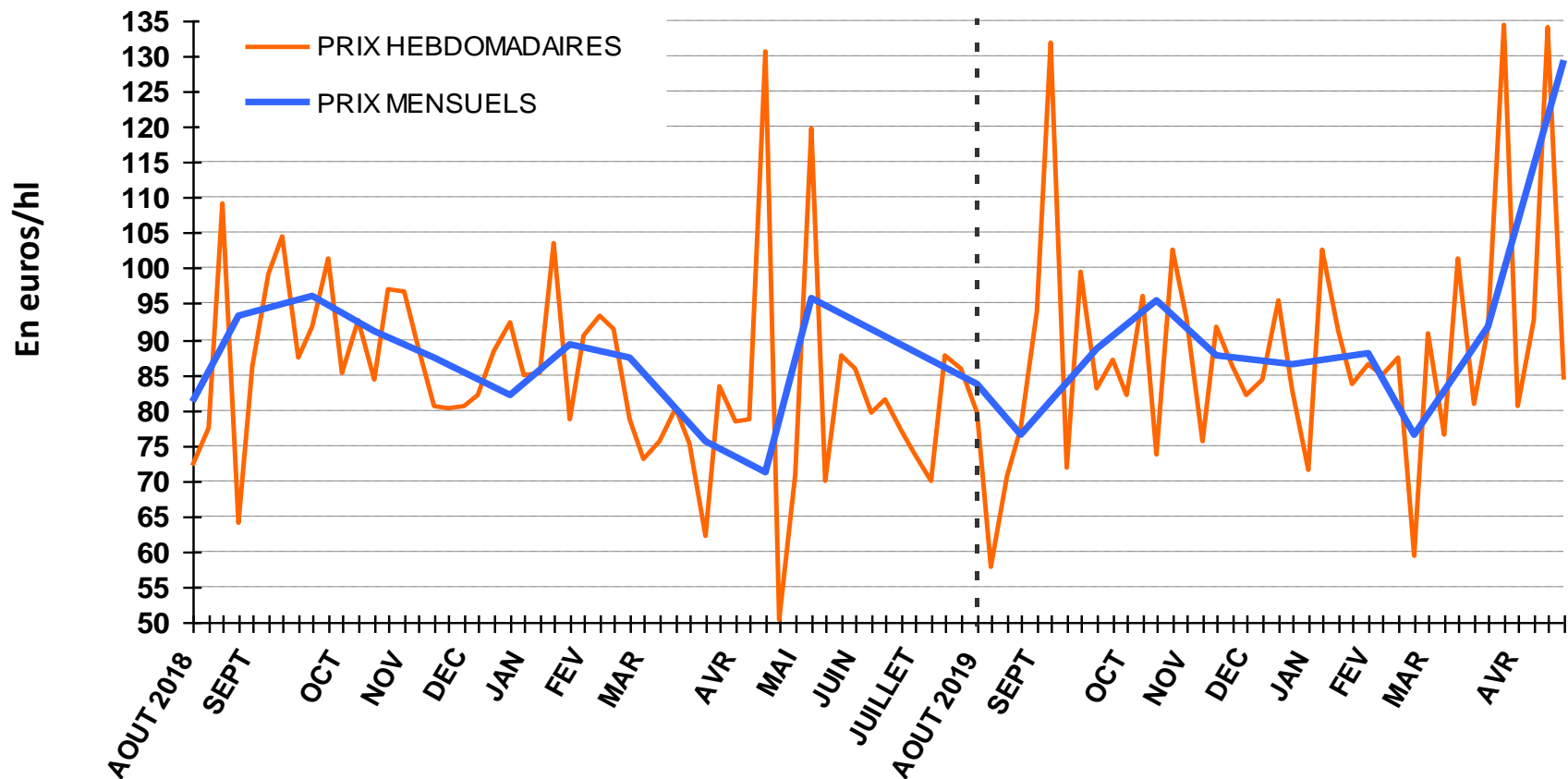
(*) Tous millésimes confondus (millésimes 2011 à 2019)

Source : Contrats d'achat FranceAgriMer

Evolution des prix moyens en vrac Vin De France (SIG) blancs en 2019/20 avec mention de cépage*



Prix moyen VDF (SIG) avec mention de cépage blancs depuis le début de la campagne : 87,15 €/hl + 1 % vs 2018/19

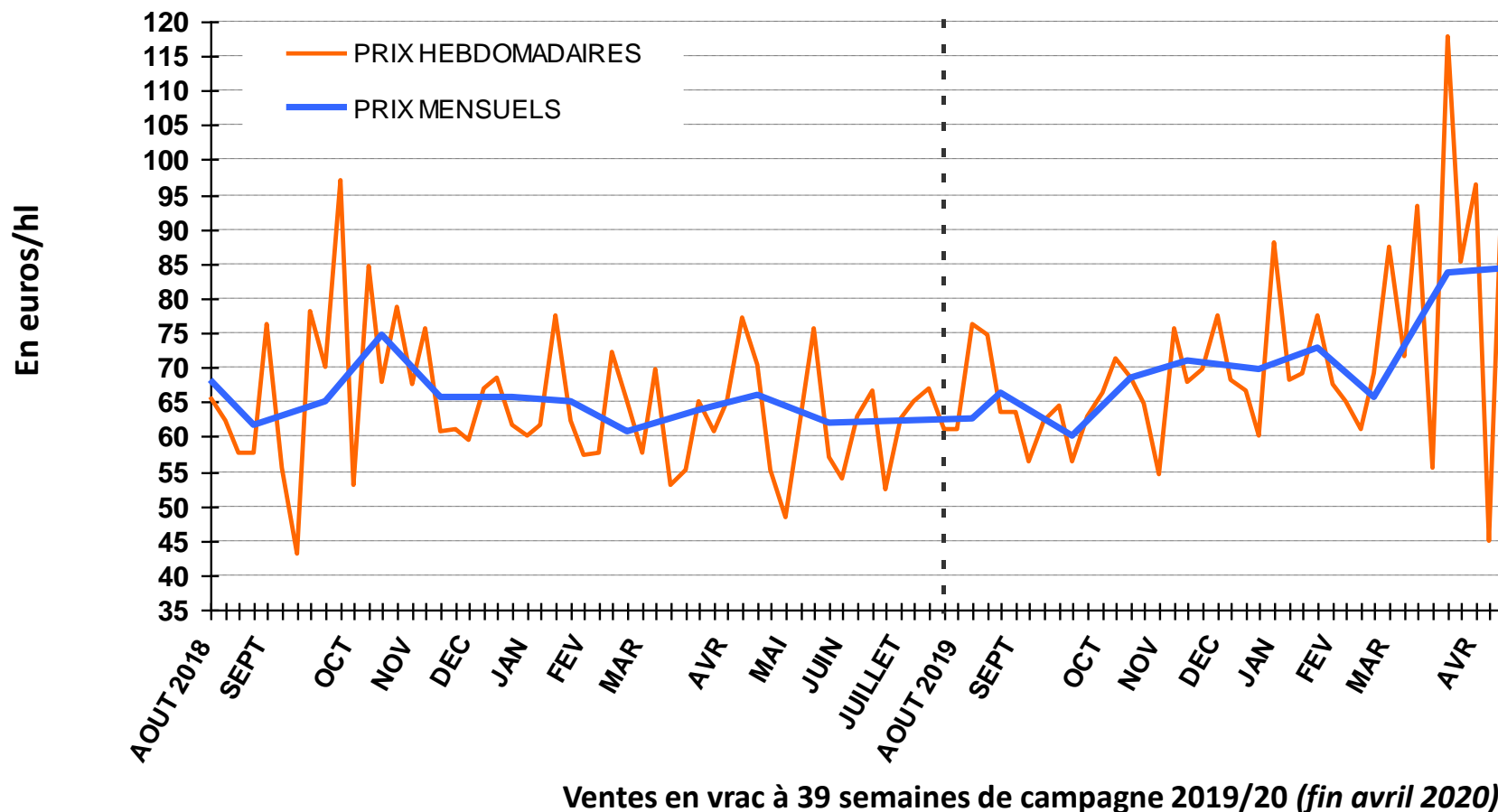


Ventes en vrac à 39 semaines de campagne 2019/20 (fin avril 2020)

(*) Tous millésimes confondus (millésimes 2011 à 2019)

Evolution des prix moyens en vrac Vin De France (SIG) blancs en 2019/20 sans mention de cépage*

Prix moyen VDF (SIG) sans mention de cépage blancs depuis le début de la campagne : 70,80 €/hl + 7 % vs 2018/19



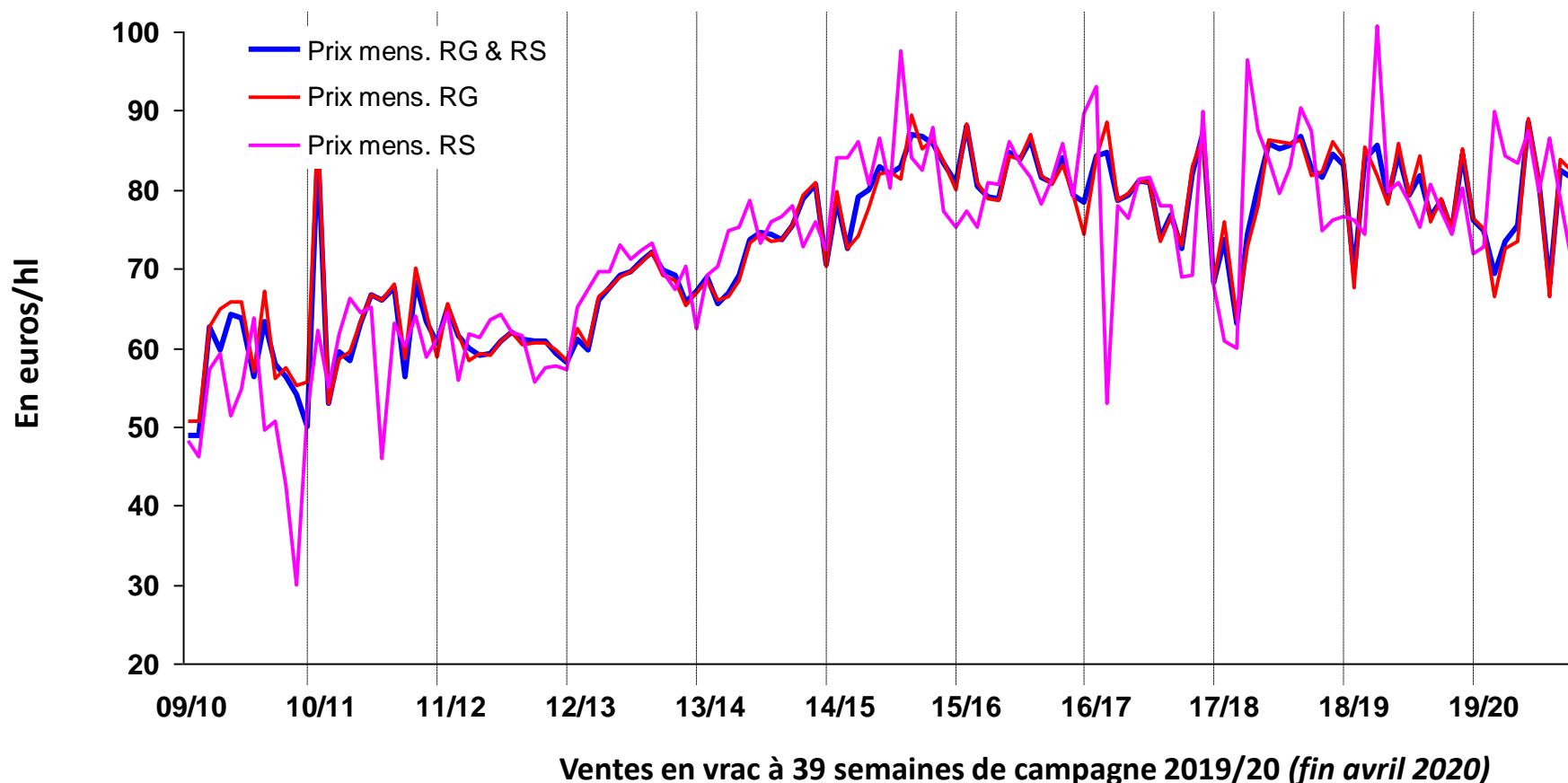
(*) Tous millésimes confondus (millésimes 2011 à 2019)

Source : Contrats d'achat FranceAgriMer

Evolution des prix moyens en vrac Vin De France (SIG) rouges, rosés avec mention de cépage de 2009/10 à 2019/20*

Prix moyen VDF (SIG) avec mention de cépage rouges campagne 2019/20 : 77,73 €/hl - 4 % vs 2018/19

Prix moyen VDF (SIG) avec mention de cépage rosés campagne 2019/20 : 83,04 €/hl + 4 % vs 2018/19



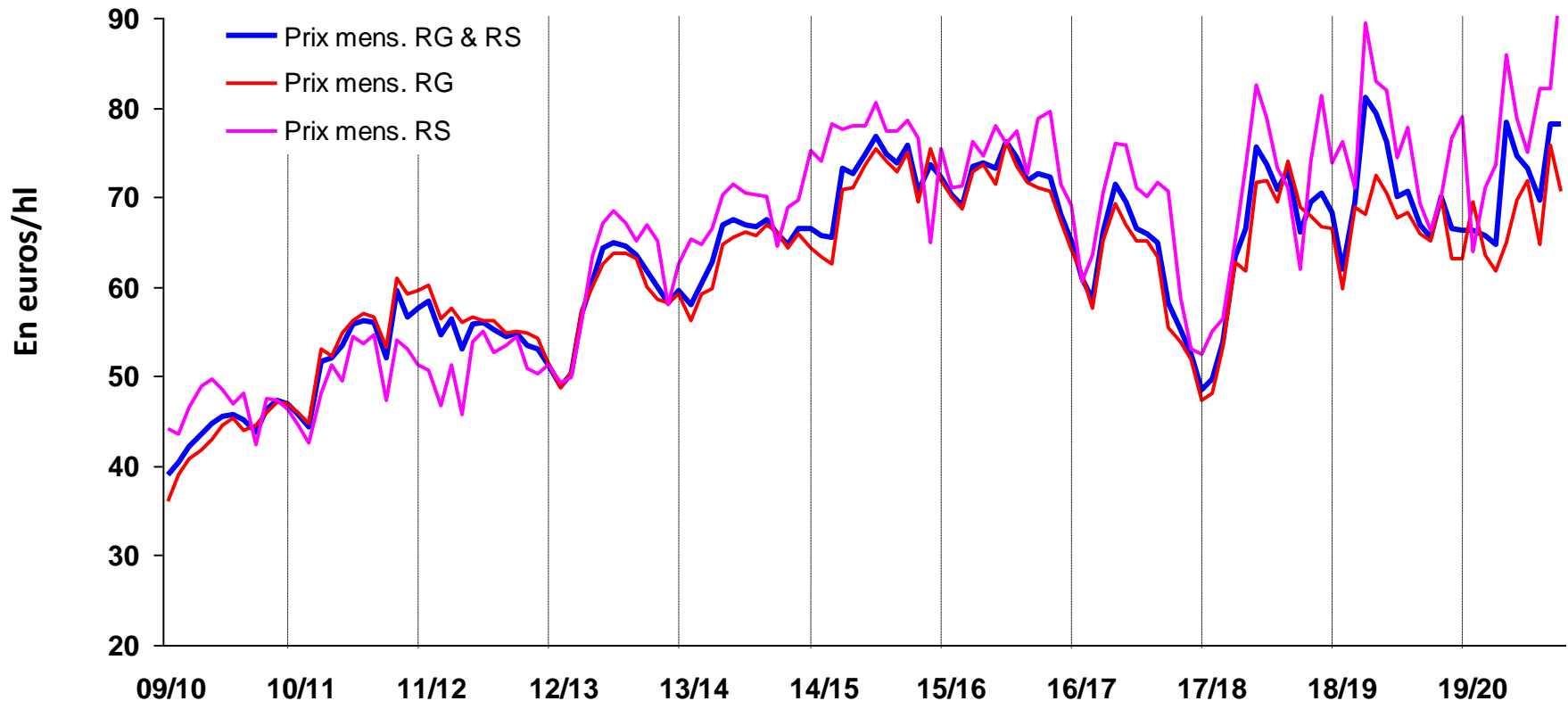
(*) Tous millésimes confondus (millésimes 2011 à 2019)

Source : Contrats d'achat FranceAgriMer

Evolution des prix moyens en vrac Vin De France (SIG) rouges, rosés sans mention de cépage de 2009/10 à 2019/20*

Prix moyen VDF (SIG) sans mention de cépage rouges, campagne 2019/20 : 67,56 €/hl + 0 % vs 2018/19

Prix moyen VDF (SIG) sans mention de cépage rosés, campagne 2019/20 : 78,95 €/hl + 1 % vs 2018/19



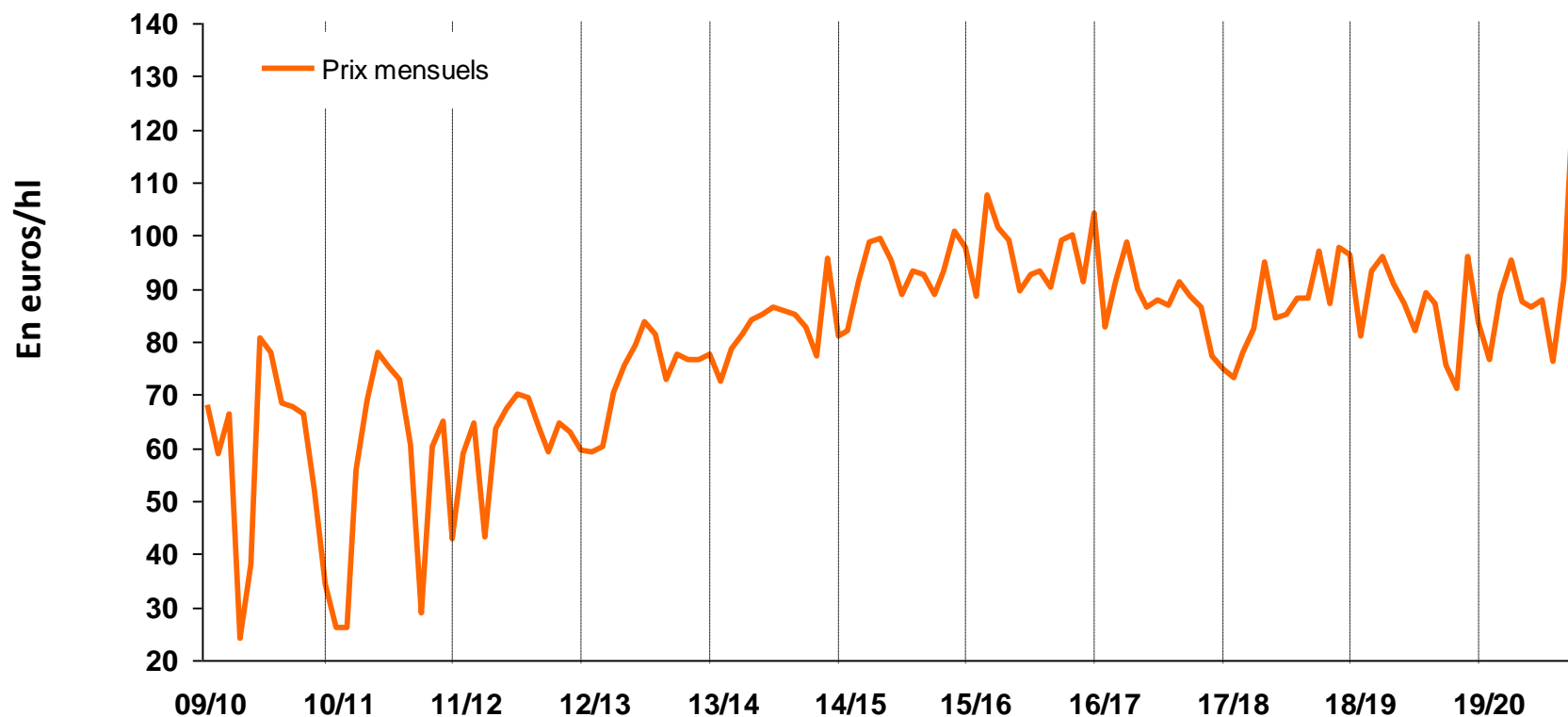
Ventes en vrac à 39 semaines de campagne 2019/20 (fin avril 2020)

(*)Tous millésimes confondus (millésimes 2011 à 2019)

Source : Contrats d'achat FranceAgriMer

Evolution prix moyens Vin De France (SIG) blancs Avec mention de cépage de 2009/10 à 2019/20*

Prix moyen VDF (SIG) avec mention de cépage blancs, campagne 2019/20 : 87,15 €/hl + 1 % vs 2018/19



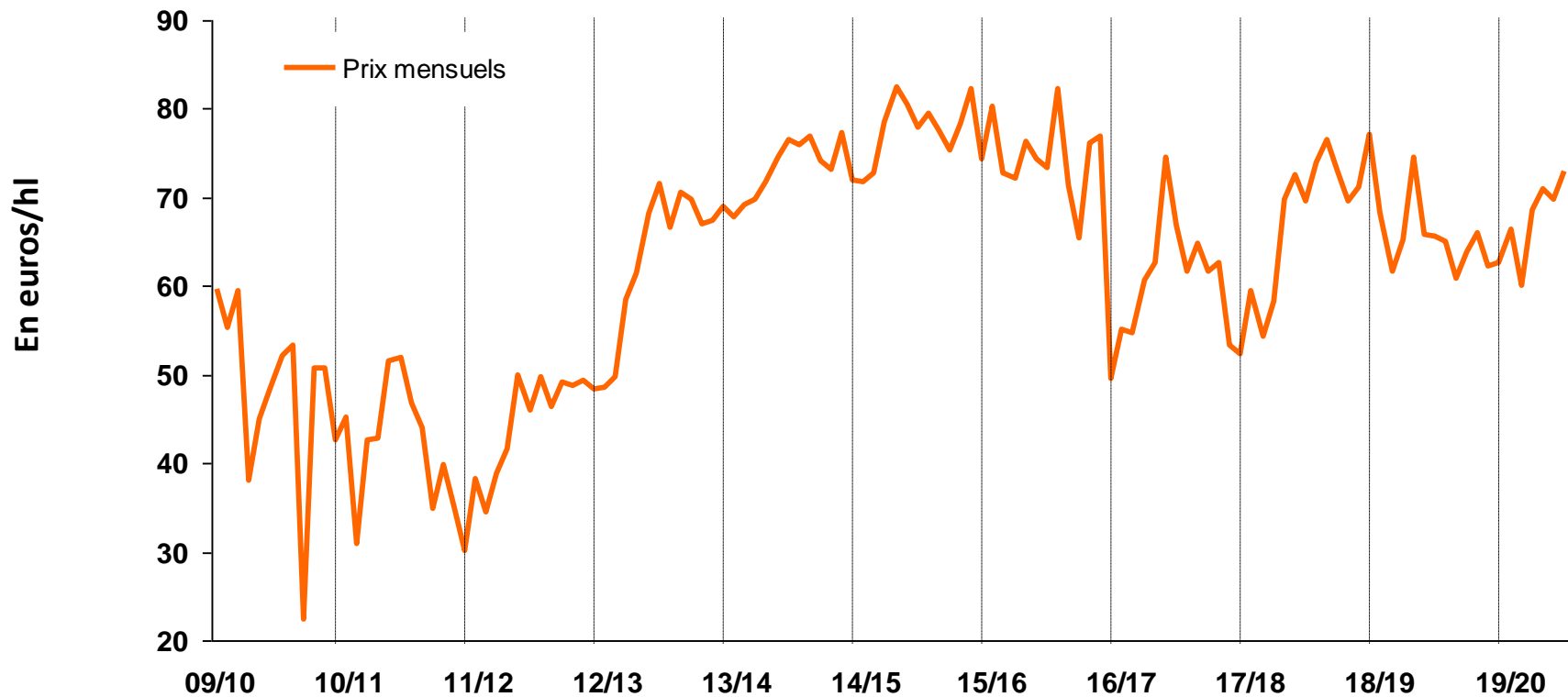
Ventes en vrac à 39 semaines de campagne 2019/20 (fin avril 2020)

(*) Tous millésimes confondus (millésimes 2011 à 2019)

Source : Contrats d'achat FranceAgriMer

Evolution des prix moyens en vrac Vin De France (SIG) blancs sans mention de cépage de 2009/10 à 2019/20*

Prix moyen VDF (SIG) sans mention de cépage blancs, campagne 2019/20 : 70,80 €/hl + 3 % vs 2018/19



Ventes en vrac à 39 semaines de campagne 2019/20 (fin avril 2020)

(*) Tous millésimes confondus (millésimes 2011 à 2019)

Source : Contrats d'achat FranceAgriMer

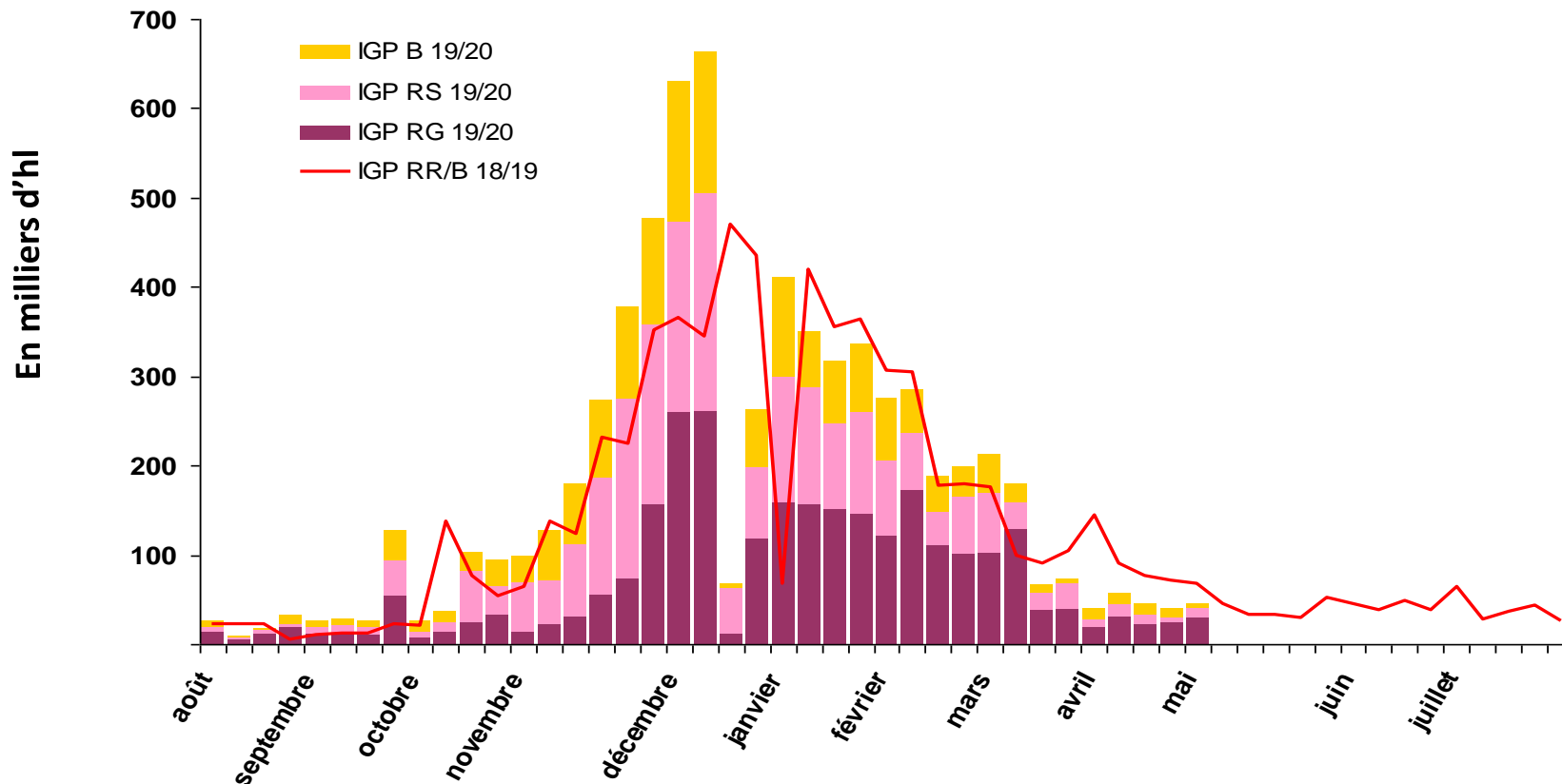
Transactions vrac IGP en 2019/20*

(*) Données partielles (hors données en provenance d'InterLoire)

Cumul IGP rouges depuis le début de la campagne 2019/20 : 2 773 313 hl - 3 % vs 2018/19

Cumul IGP rosés depuis le début de la campagne 2019/20 : 2 420 846 hl + 1 % vs 2018/19

Cumul IGP blancs depuis le début de la campagne 2019/20 : 1 637 721 hl + 3 % vs 2018/19



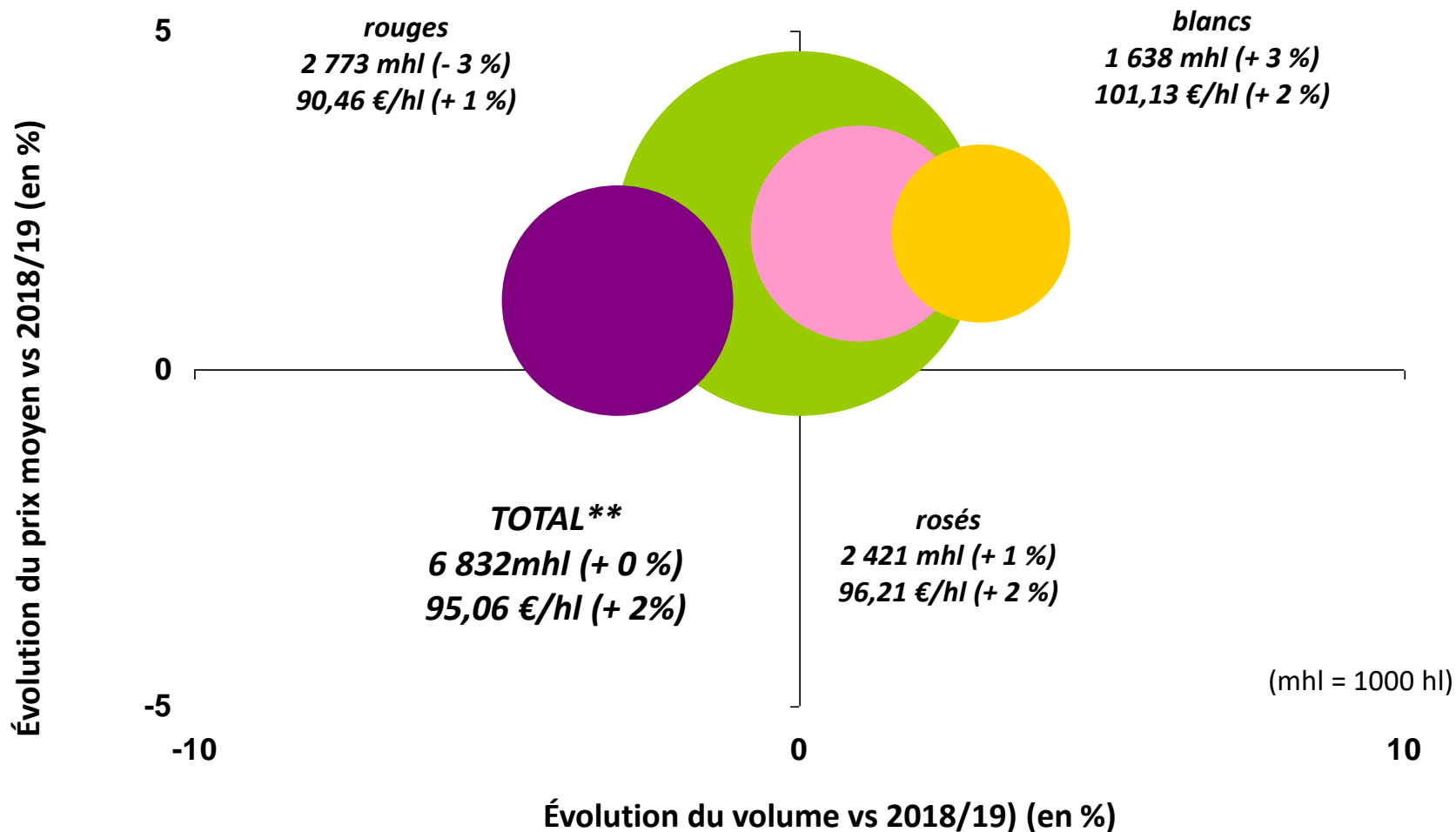
(*) Tous millésimes confondus (millésimes 2011 à 2019).

Ventes en vrac à 39 semaines de campagne 2019/20 (fin avril 2020)

Source : Contrats d'achat FranceAgriMer

Transactions vrac IGP en 2019/20*

(*) Données partielles (hors données en provenance d'InterLoire)

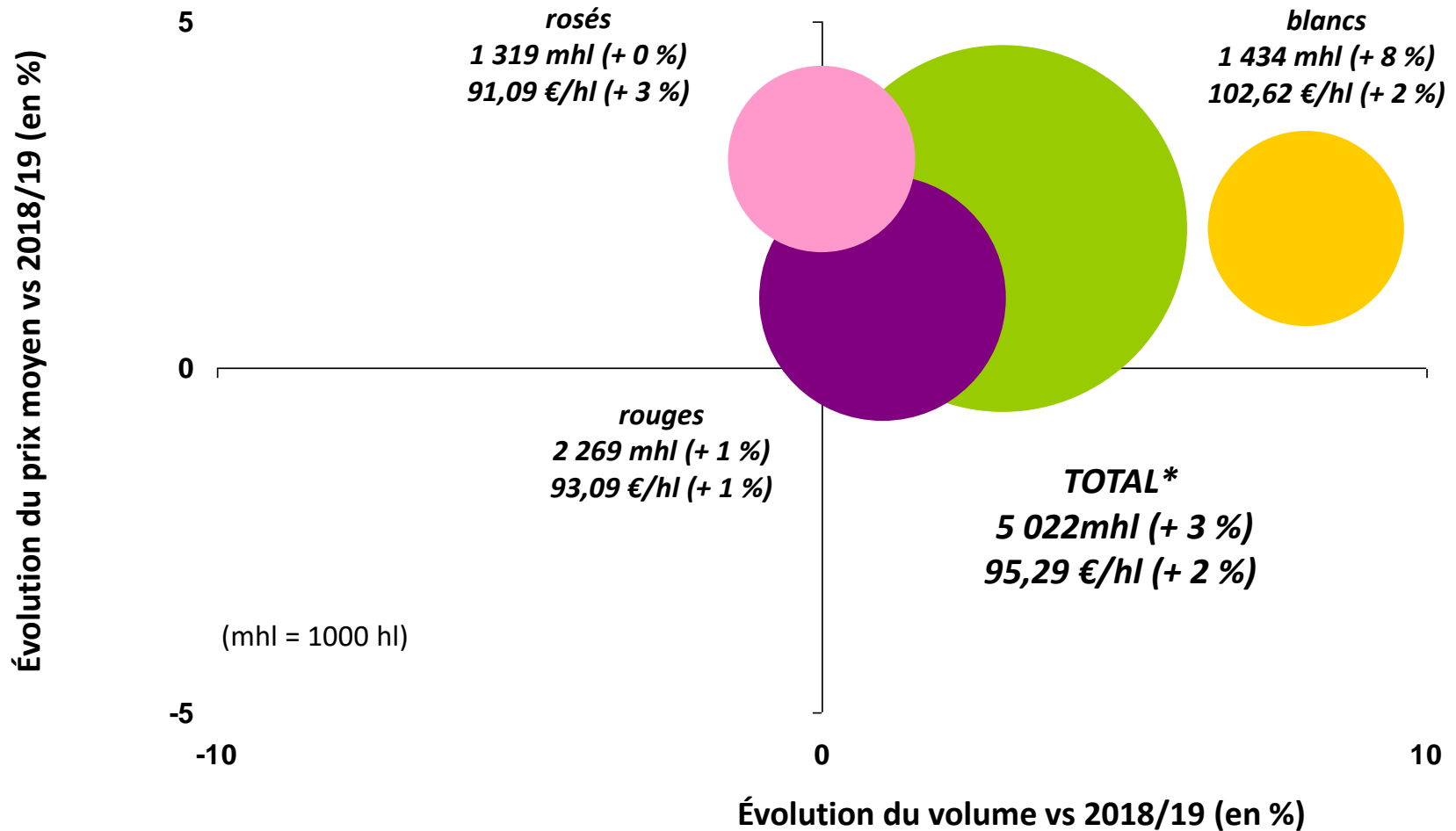


(*) Tous millésimes confondus (millésimes 2011 à 2019) ;

Ventes en vrac à 39 semaines de campagne 2019/20 (fin avril 2020)

Transactions vrac IGP avec mention de cépage en 2019/20*

(*) Données partielles (hors données en provenance d'InterLoire)



(*) Tous millésimes confondus (millésimes 2011 à 2019).

Ventes en vrac à 39 semaines de campagne 2019/20 (fin avril 2020)

Transactions vrac IGP rouges avec mention de cépage par bassin*

(*) Données partielles (hors données en provenance d'InterLoire)

(mhl = 1000 hl)

Total France : 2 269 mhl
(+ 1 % vs 2018/19)

Vallée du Rhône Provence (8 %)
181 mhl (+ 1 % vs 2018/19)

Aquitaine
4 mhl (+ 3 % vs 2018/19)

Sud-Ouest (1 %)
29 mhl (- 19 % vs 2018/19)

Languedoc-R. (91 %)
2 053 mhl (+ 8 % vs 2018/19)

(*) Tous millésimes confondus (millésimes 2011 à 2019)

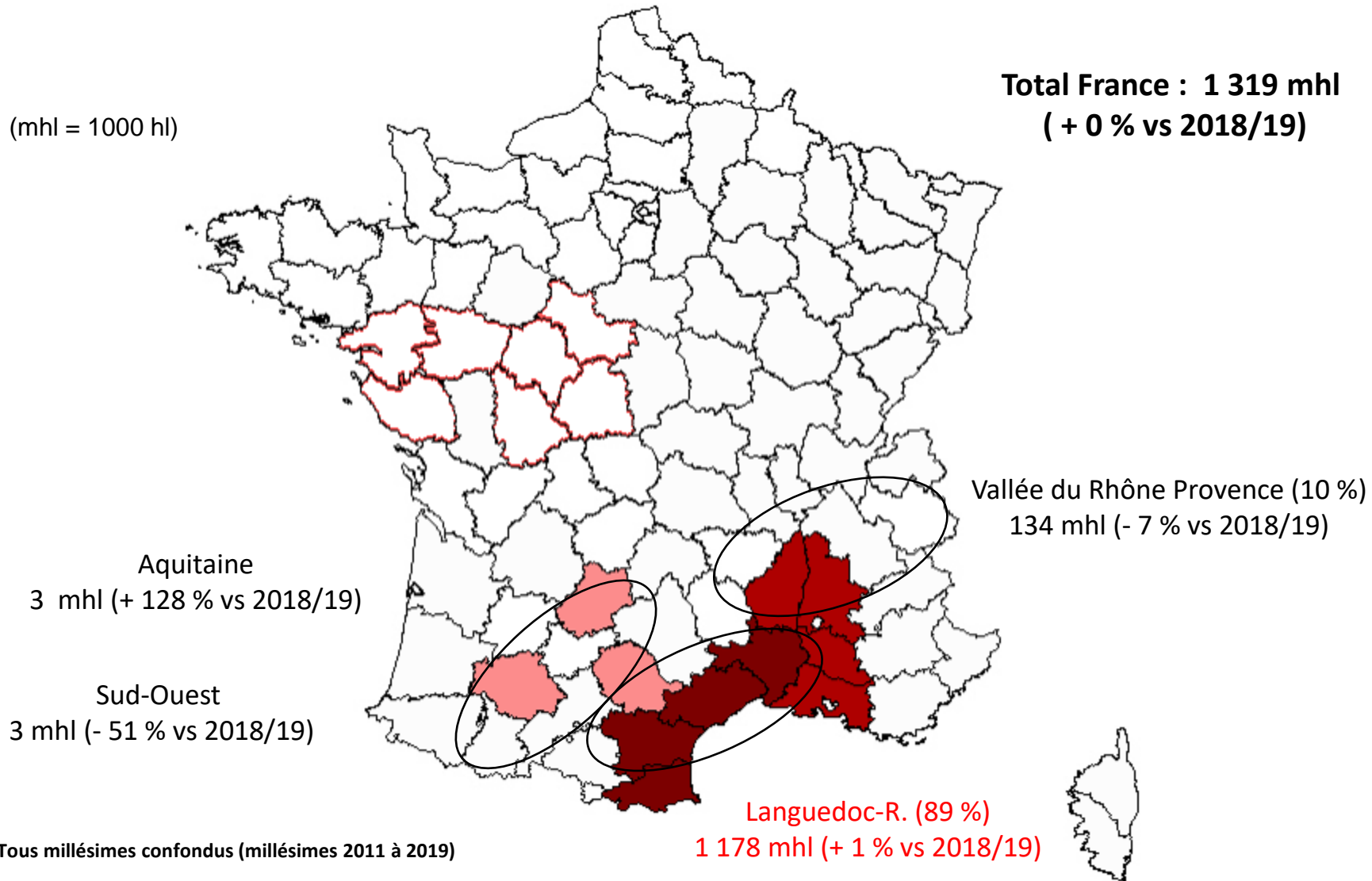
Source : Contrats d'achat FranceAgriMer

Transactions vrac IGP rosés avec mention de cépage par bassin*

(*) Données partielles (hors données en provenance d'InterLoire)

(mhl = 1000 hl)

Total France : 1 319 mhl
(+ 0 % vs 2018/19)



(*) Tous millésimes confondus (millésimes 2011 à 2019)

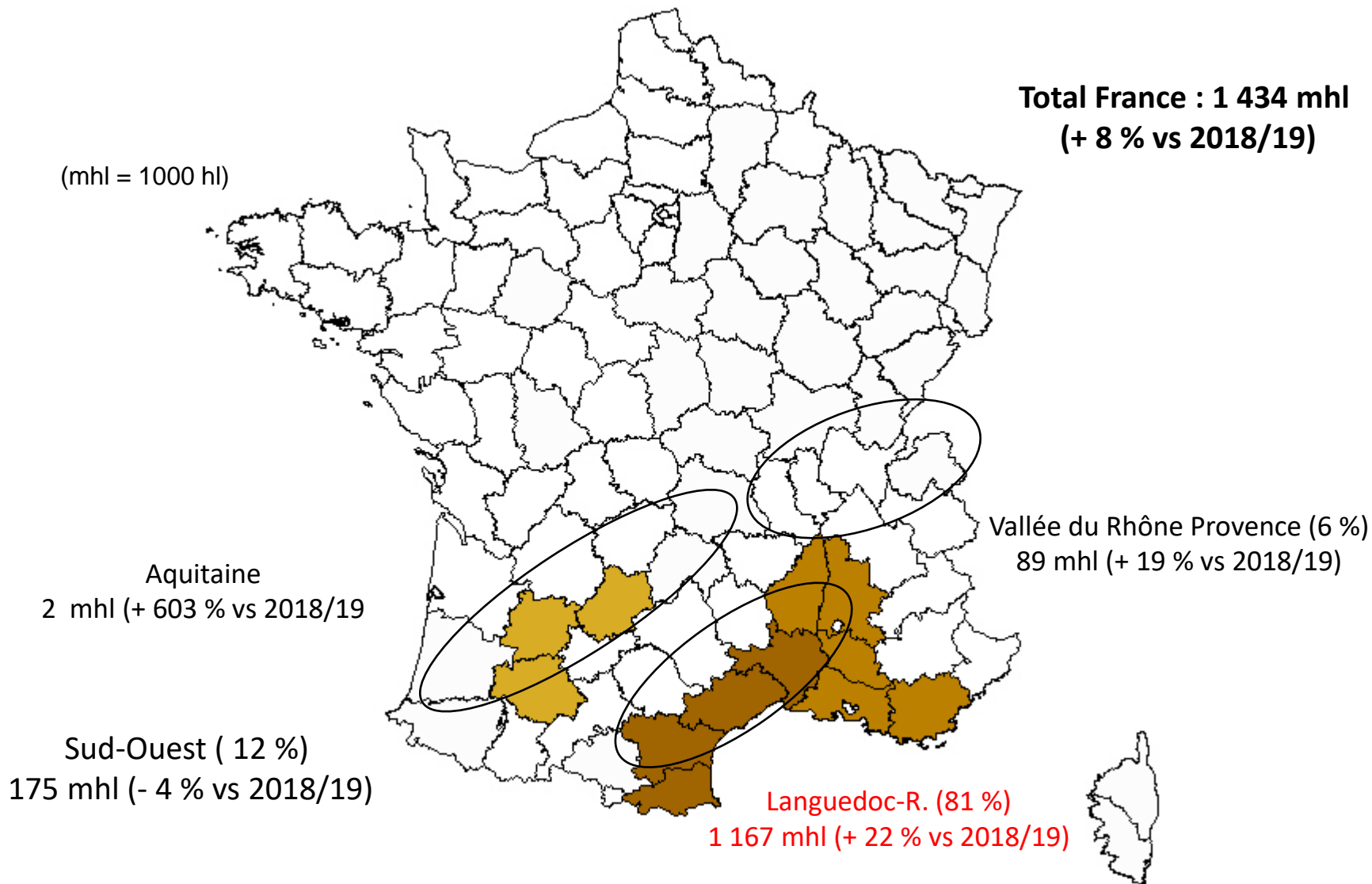
Source : Contrats d'achat FranceAgriMer

Transactions vrac IGP blancs avec mention de cépage par bassin*

(*) Données partielles (hors données en provenance d'InterLoire)

(mhl = 1000 hl)

Total France : 1 434 mhl
(+ 8 % vs 2018/19)



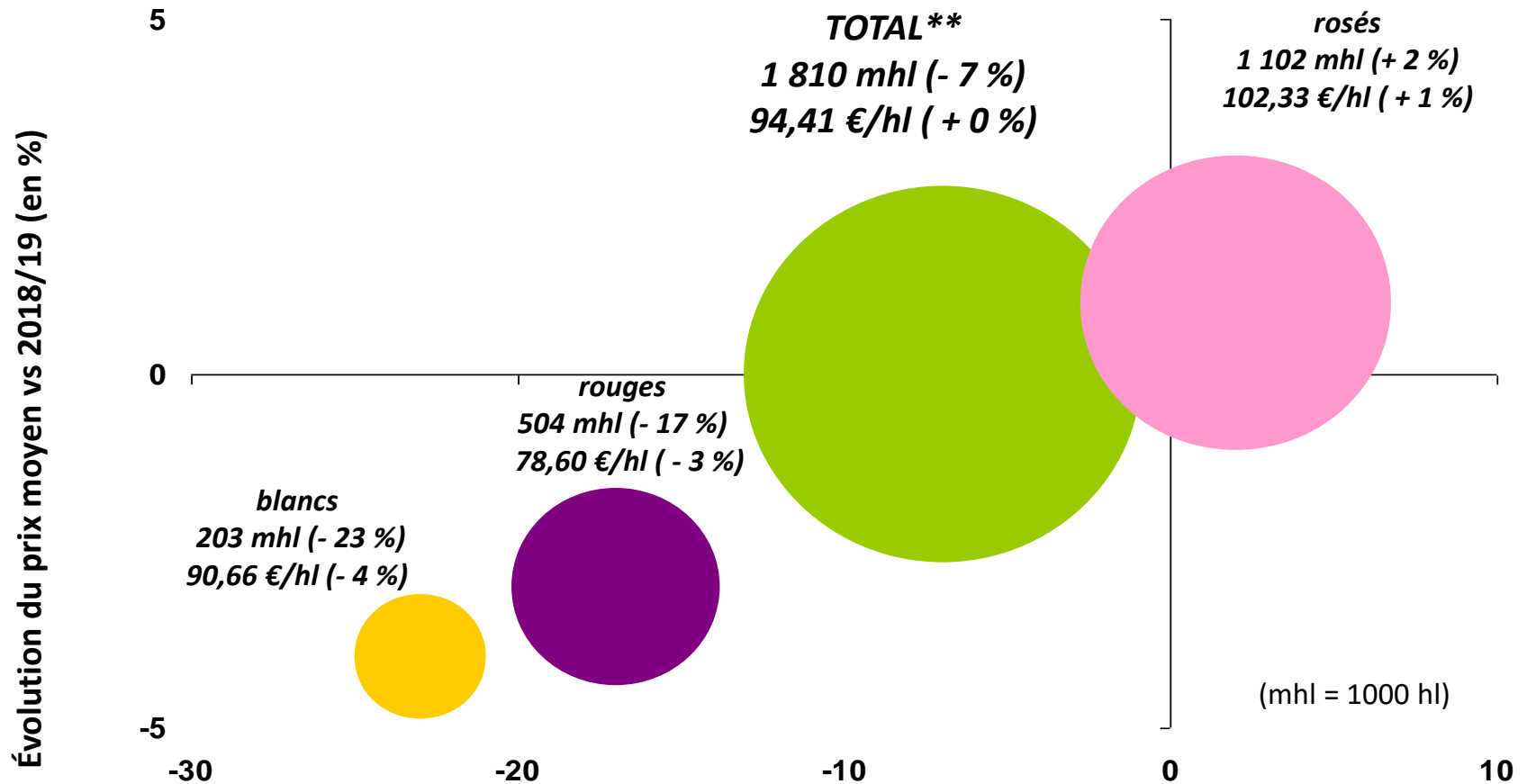
(*) Tous millésimes confondus (millésimes 2011 à 2019)

Ventes en vrac à 39 semaines de campagne 2019/20 (fin avril 2020)

Source : Contrats d'achat FranceAgriMer

Transactions vrac IGP sans mention de cépage en 2019/20*

(*) Données partielles (hors données en provenance d'InterLoire)



(*) Tous millésimes confondus
(millésimes 2011 à 2019)

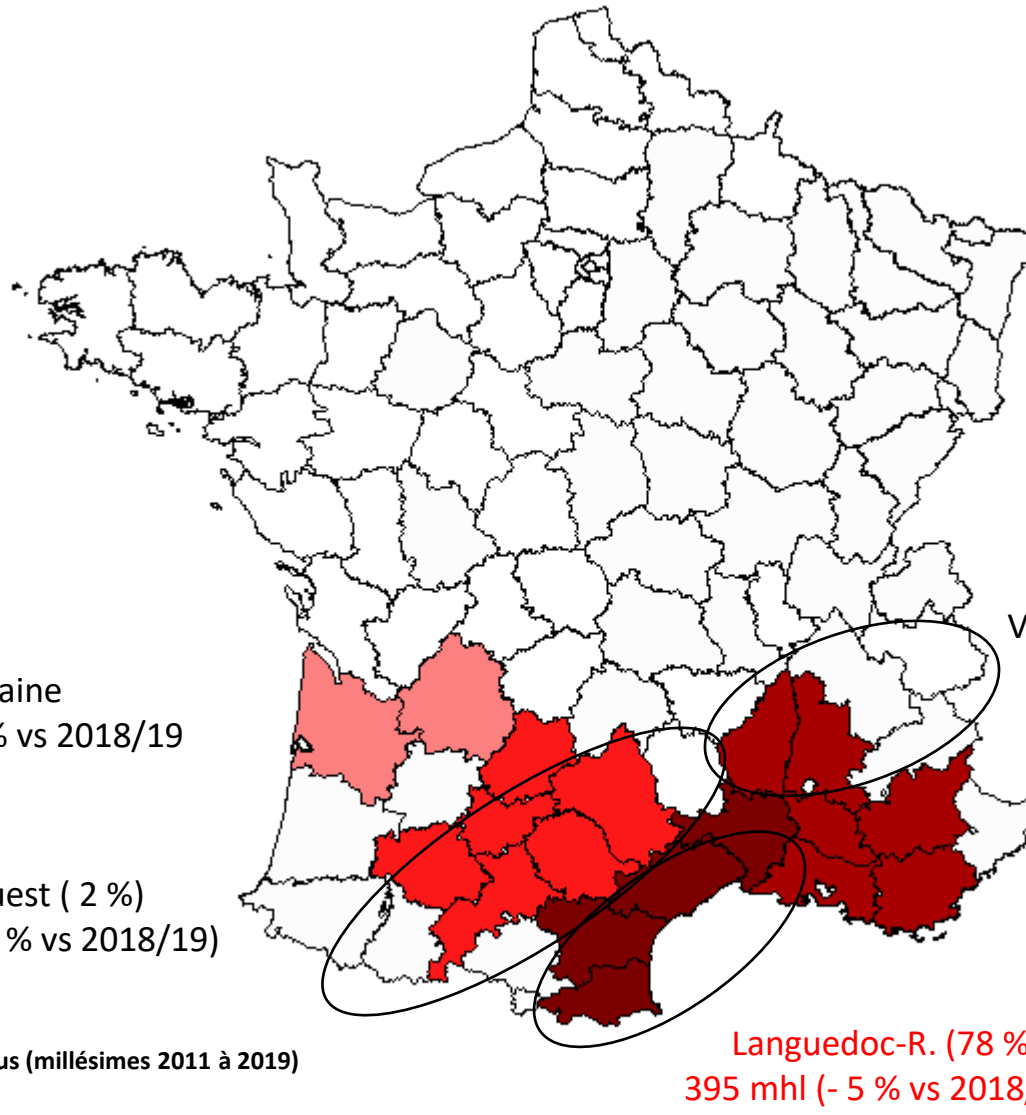
Évolution du volume vs 2018/19 (en %)
Ventes en vrac à 39 semaines de campagne 2019/20 (fin avril 2020)

Transactions vrac IGP rouges sans mention de cépage par bassin*

(*) Données partielles (hors données en provenance d'InterLoire)

Total France : 504 mhl
(- 19 % vs 2018/19)

(mhl = 1000 hl)



Vallée du Rhône Provence (19 %)
96 mhl (- 44 % vs 2018/19)

Aquitaine
1 mhl (+ 81 % vs 2018/19)

Sud-Ouest (2 %)
12 mhl (+ 5 % vs 2018/19)

Languedoc-R. (78 %)
395 mhl (- 5 % vs 2018/19)

(*) Tous millésimes confondus (millésimes 2011 à 2019)

Source : Contrats d'achat FranceAgriMer

Ventes en vrac à 39 semaines de campagne 2019/20 (fin avril 2020)

Transactions vrac IGP rosés sans mention de cépage par bassin*

(*) Données partielles (hors données en provenance d'InterLoire)

**Total France : 1 102 mhl
(+ 2 % vs 2018/19)**

(mhl = 1000 hl)

Val de Loire-Centre
1 mhl (- 82 % vs 2018/19)

Aquitaine
1 mhl (+ 46 % vs 2018/19)

Sud-Ouest (5 %)
56 mhl (+ 52 % vs 2018/19)

Vallée du Rhône Provence (45 %)
498mhl (- 12 % vs 2018/19)

Languedoc-R. (50 %)
548 mhl (15 % vs 2018/19)

(*) Tous millésimes confondus (millésimes 2011 à 2019)

Source : Contrats d'achat FranceAgriMer

Ventes en vrac à 39 semaines de campagne 2019/20 (fin avril 2020)

Transactions vrac IGP blancs sans mention de cépage par bassin*

(*) Données partielles (hors données en provenance d'InterLoire)

Total France : 203 mhl
(- 23 % vs 2018/19)

(mhl = 1000 hl)

Val de Loire-Centre (2 %)
3 mhl (- 84 % vs 2018/19)

Aquitaine
1 mhl (- 49 % vs 2018/19)

Sud-Ouest (44 %)
89 mhl (- 14 % vs 2018/19)

Vallée du Rhône-Provence (16 %)
33 mhl (- 49* % vs 2018/19)

Languedoc-R. (38 %)
78 mhl (- 1 % vs 2018/19)

(*) Tous millésimes confondus (millésimes 2011 à 2019)

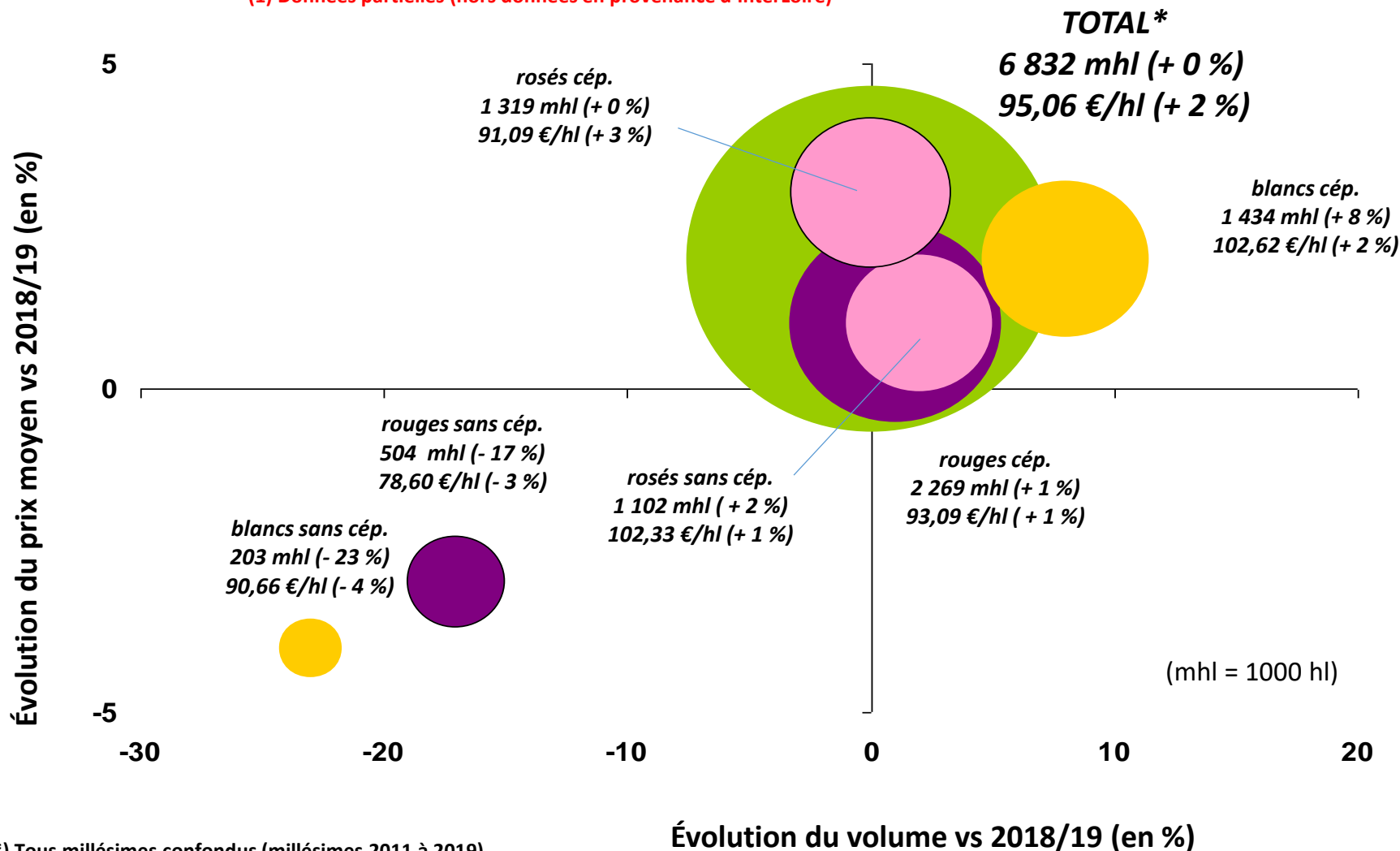
Source : Contrats d'achat FranceAgriMer

Ventes en vrac à 39 semaines de campagne 2019/20 (fin avril 2020)

Transactions vrac IGP en 2019/20¹

(détail des volumes et des prix des produits avec et sans mention de cépage)

(1) Données partielles (hors données en provenance d'InterLoire)



(*) Tous millésimes confondus (millésimes 2011 à 2019).

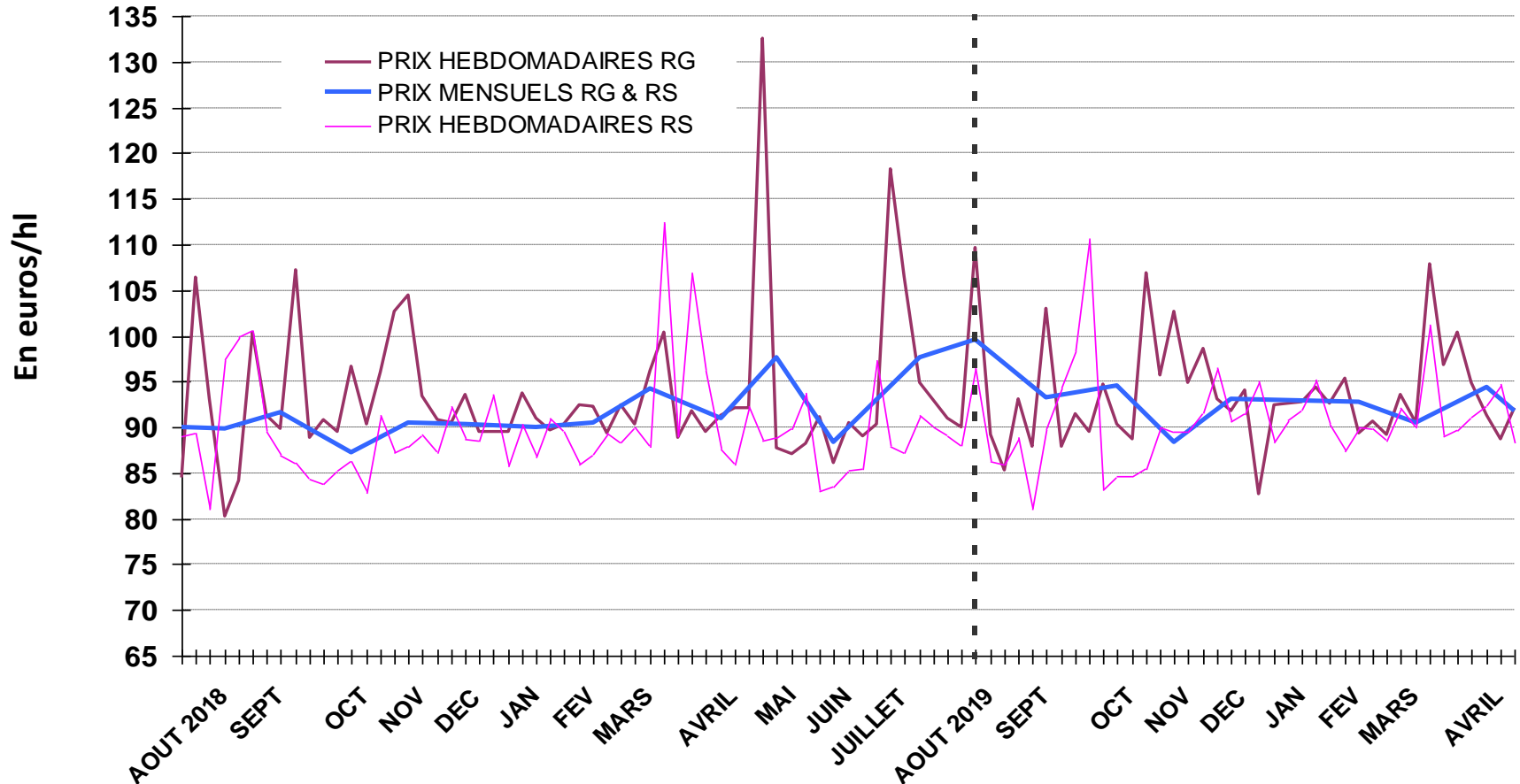
Ventes en vrac à 39 semaines de campagne 2019/20 (fin avril 2020)

Evolution des prix moyen en vrac IGP rouges, rosés en 2019/20 avec mention de cépage*

(*) Données partielles (hors données en provenance d'InterLoire)

Prix moyen IGP avec mention de cépage rouges depuis le début de la campagne : 93,09 €/hl + 1 % vs 2018/19

Prix moyen IGP avec mention de cépage rosés depuis le début de la campagne : 91,09 €/hl + 3 % vs 2018/19



Ventes en vrac à 39 semaines de campagne 2019/20 (fin avril 2020)

(*) Tous millésimes confondus (millésimes 2011 à 2019).

Source : Contrats d'achat FranceAgriMer

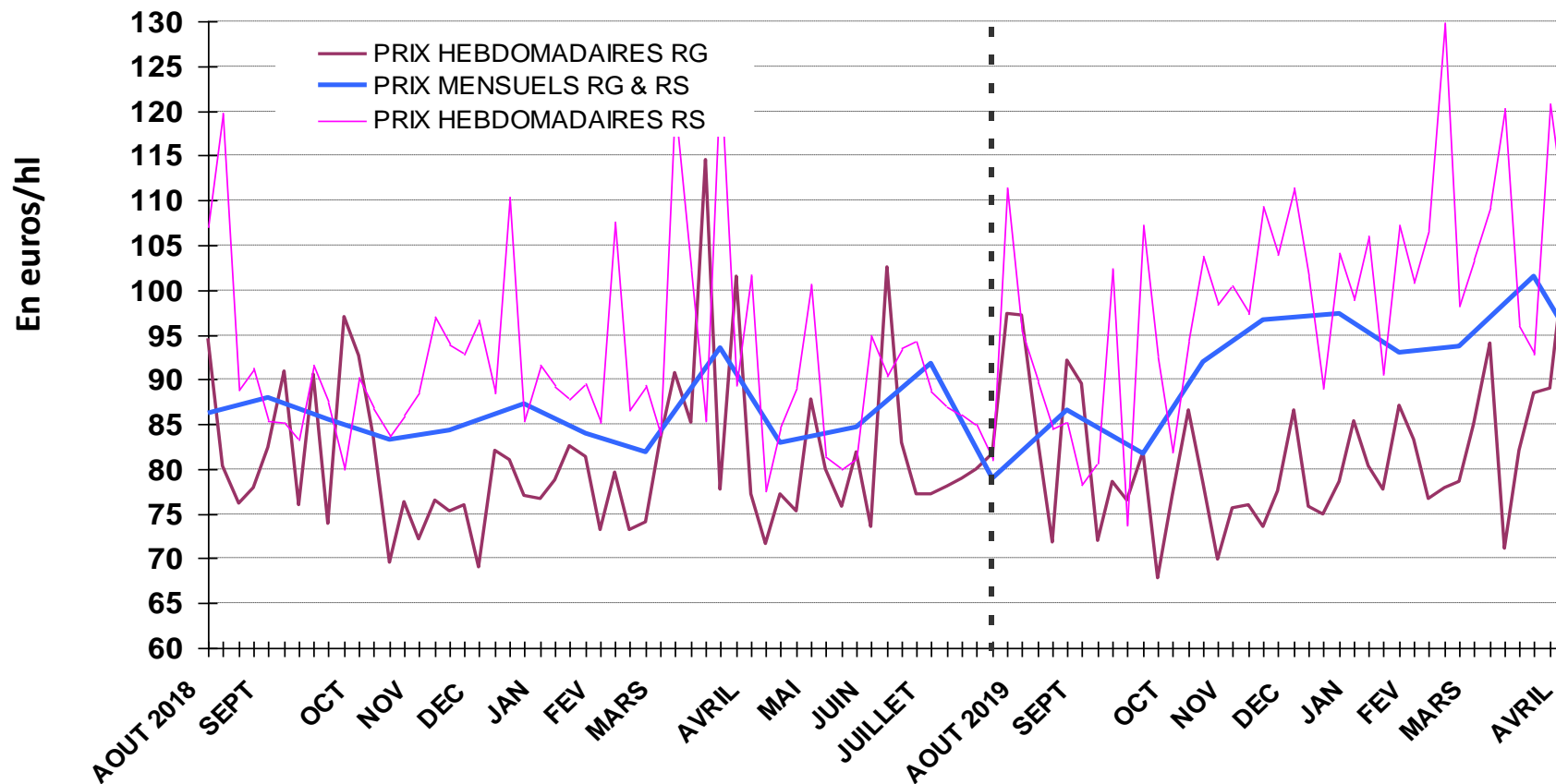
Evolution des prix moyen en vrac IGP rouges, rosés en 2019/20

sans mention de cépage*

(*) Données partielles (hors données en provenance d'InterLoire)

Prix moyen IGP sans mention de cépage rouges depuis le début de la campagne : 78,60 €/hl - 3 % vs 2018/19

Prix moyen IGP sans mention de cépage rosés depuis le début de la campagne : 102,33 €/hl + 1 % vs 2018/19



Ventes en vrac à 39 semaines de campagne 2019/20 (fin avril 2020)

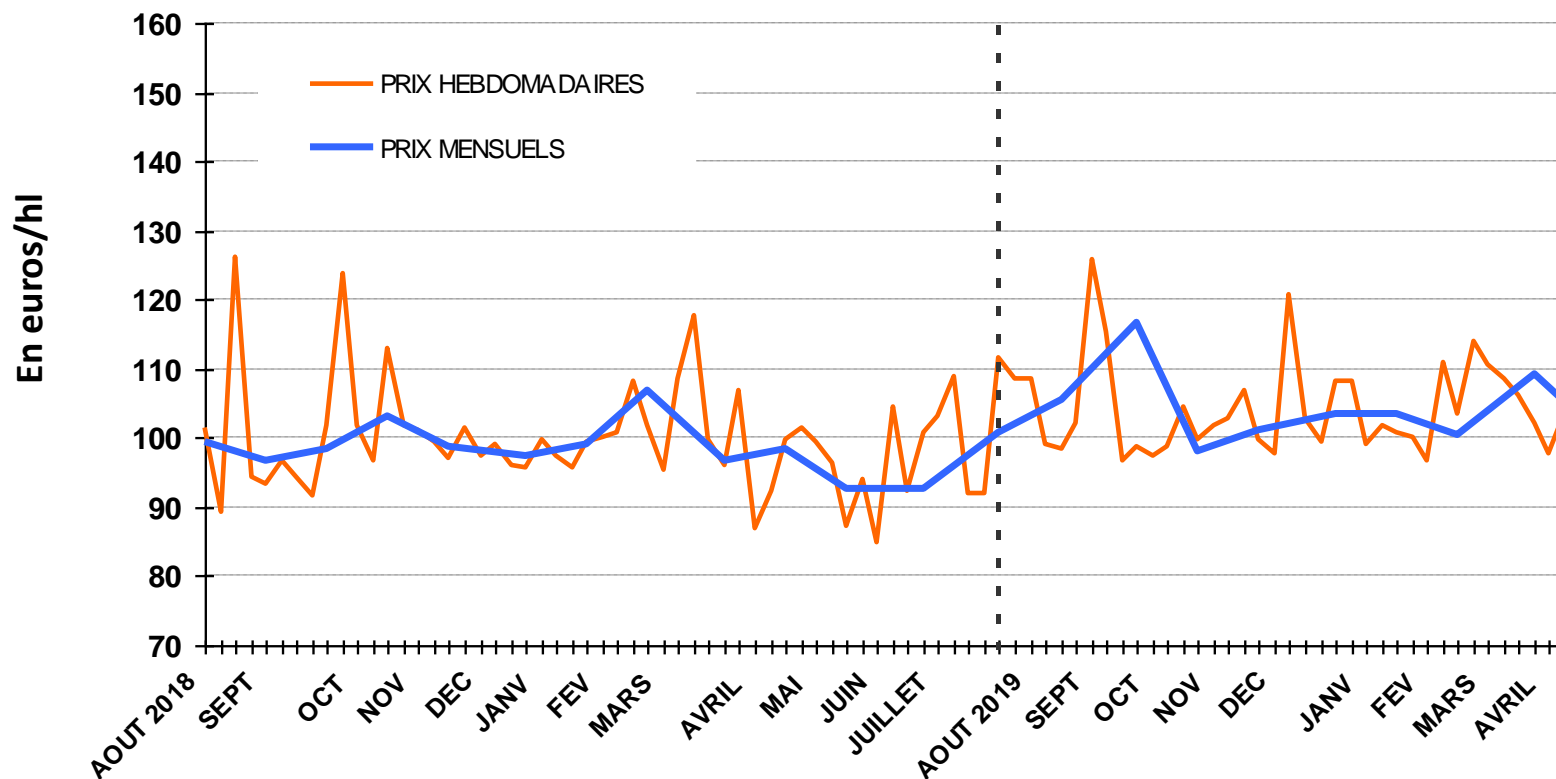
(*) Tous millésimes confondus (millésimes 2011 à 2019).

Source : Contrats d'achat FranceAgriMer

Evolution des prix moyen en vrac IGP blancs en 2019/20 avec mention de cépage*

(*) Données partielles (hors données en provenance d'InterLoire)

Prix moyen IGP blancs avec mention de cépage depuis le début de la campagne : 102,62 €/hl + 2 % vs 2018/19



Ventes en vrac à 39 semaines de campagne 2019/20 (fin avril 2020)

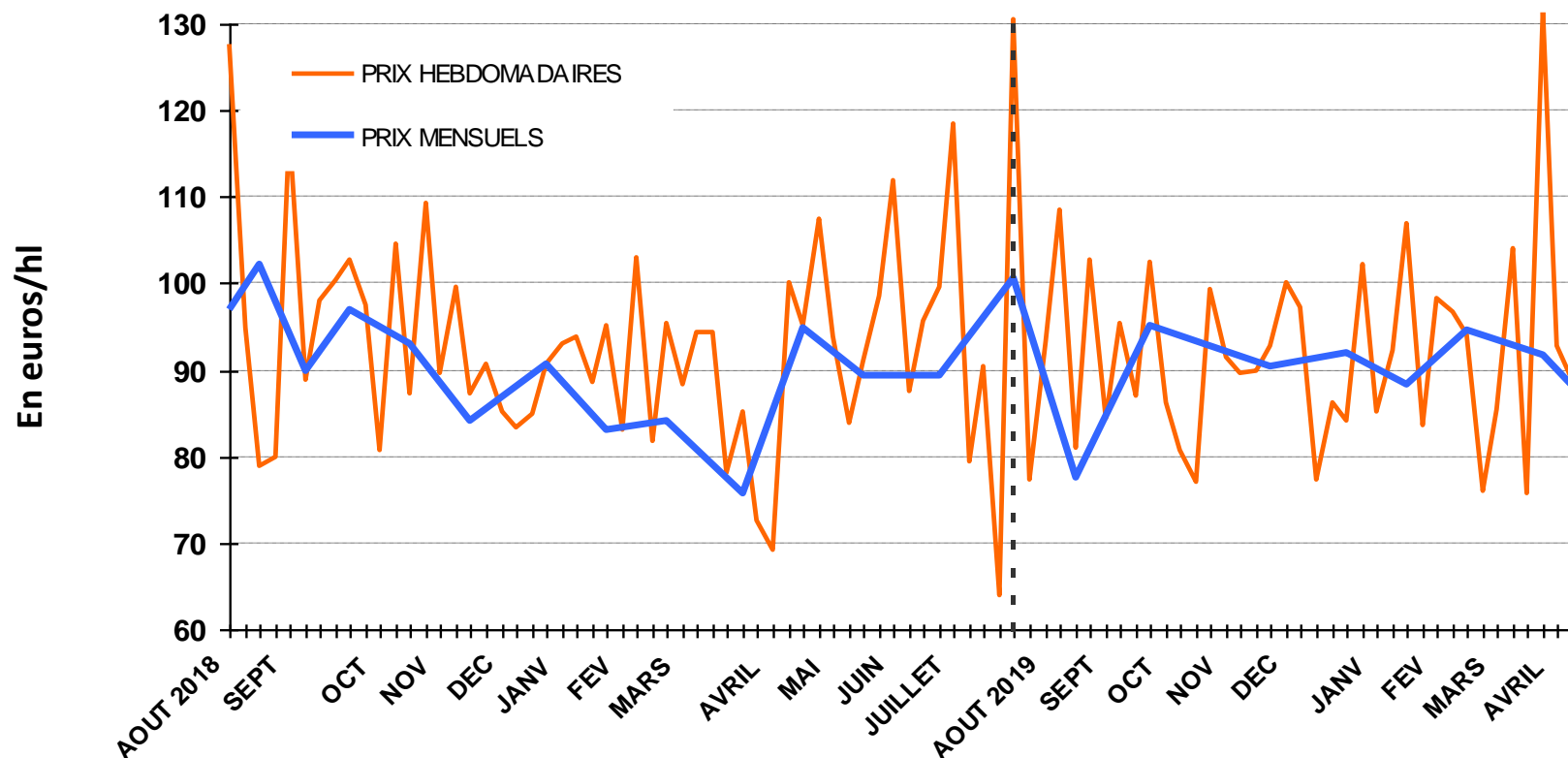
(*) Tous millésimes confondus (millésimes 2011 à 2019).

Source : Contrats d'achat FranceAgriMer

Evolution des prix moyen en vrac IGP blancs en 2019/20 sans mention de cépage*

(*) Données partielles (hors données en provenance d'InterLoire)

Prix moyen IGP blancs sans mention de cépage depuis le début de la campagne : 90,66 €/hl - 4 % vs 2018/19



Ventes en vrac à 39 semaines de campagne 2019/20 (fin avril 2020)

(*) Tous millésimes confondus (millésimes 2011 à 2019).

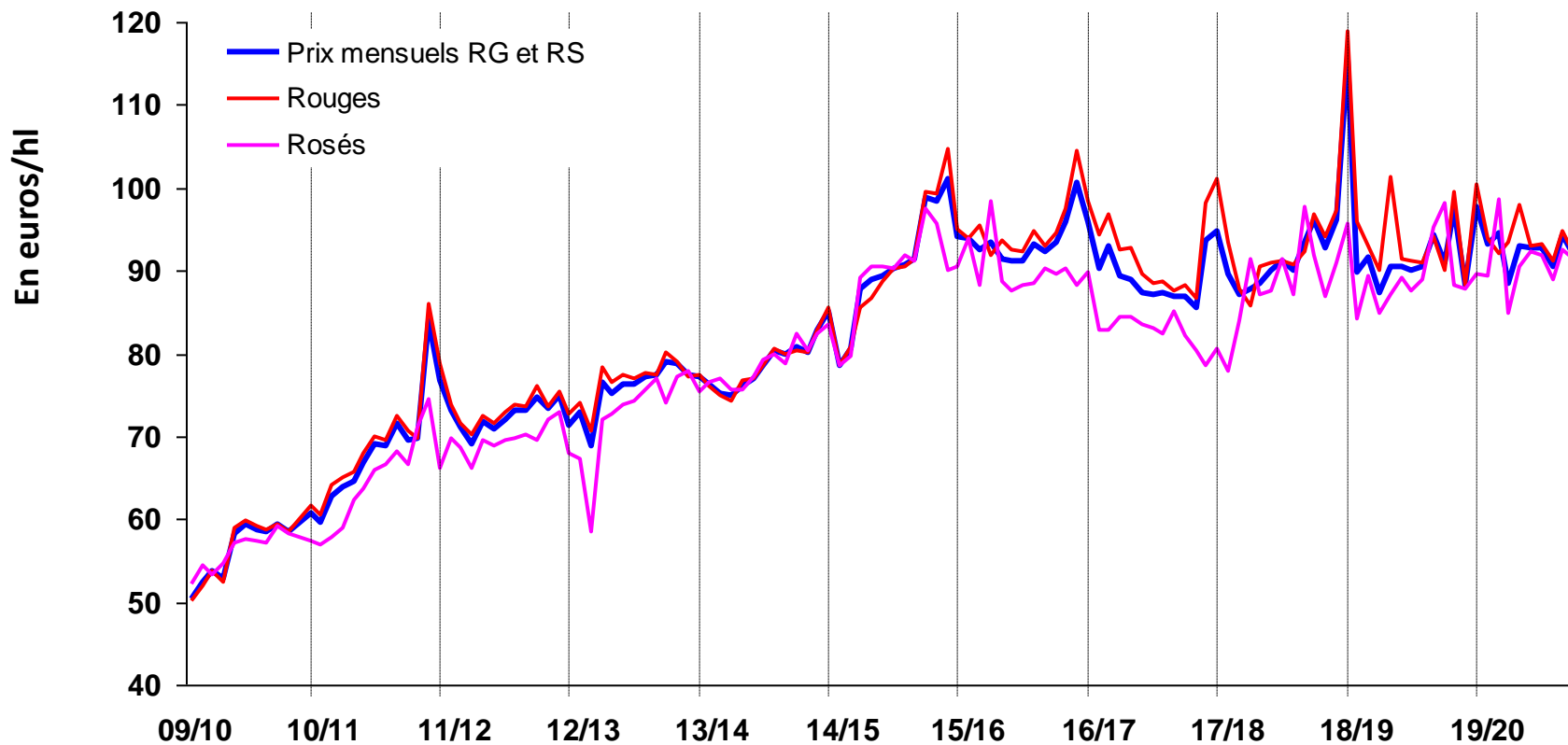
Source : Contrats d'achat FranceAgriMer

Evolution des prix moyens en vrac IGP rouges, rosés Avec mention de cépage de 2009/10 à 2019/20*

(*) Données partielles (hors données en provenance d'InterLoire)

Prix moyen IGP avec mention de cépage rouges campagne 2019/20 : 93,09 €/hl + 1 % / 2018/19

Prix moyen IGP avec mention de cépage rosés campagne 2019/20 : 91,09 €/hl + 3 % / 2018/19



Ventes en vrac à 39 semaines de campagne 2019/20 (fin avril 2020)

(*) Tous millésimes confondus (millésimes 2011 à 2019)

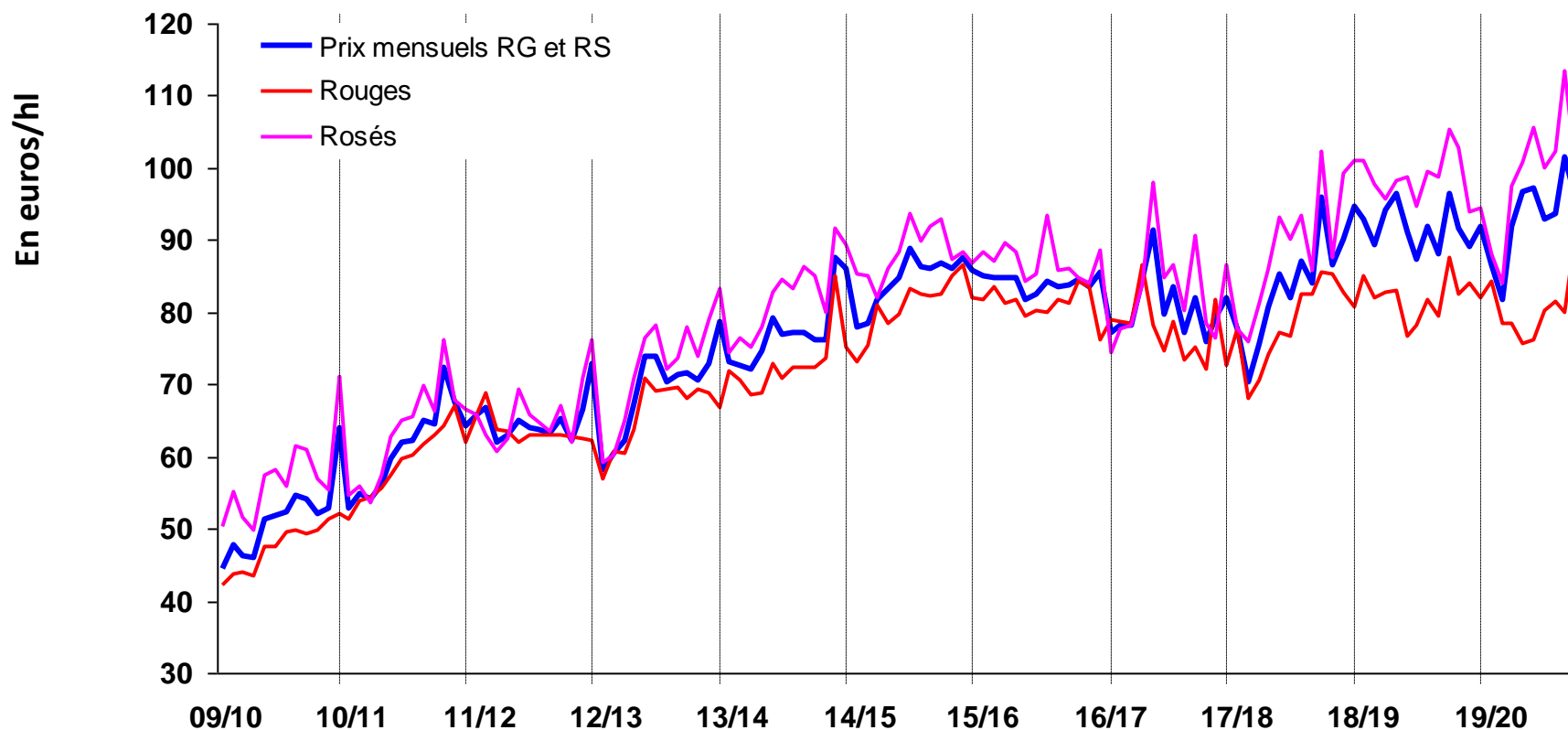
Source : Contrats d'achat FranceAgriMer

Evolution des prix moyens en vrac IGP rouges, rosés sans mention de cépage de 2009/10 à 2019/20*

(*) Données partielles (hors données en provenance d'InterLoire)

Prix moyen IGP sans mention de cépage rouges campagne 2019/20 : 78,60 €/hl - 3 % vs 2018/19

Prix moyen IGP sans mention de cépage rosés campagne 2019/20 : 102,33 €/hl + 1 % vs 2018/19



Ventes en vrac à 39 semaines de campagne 2018/19 (fin avril 2020)

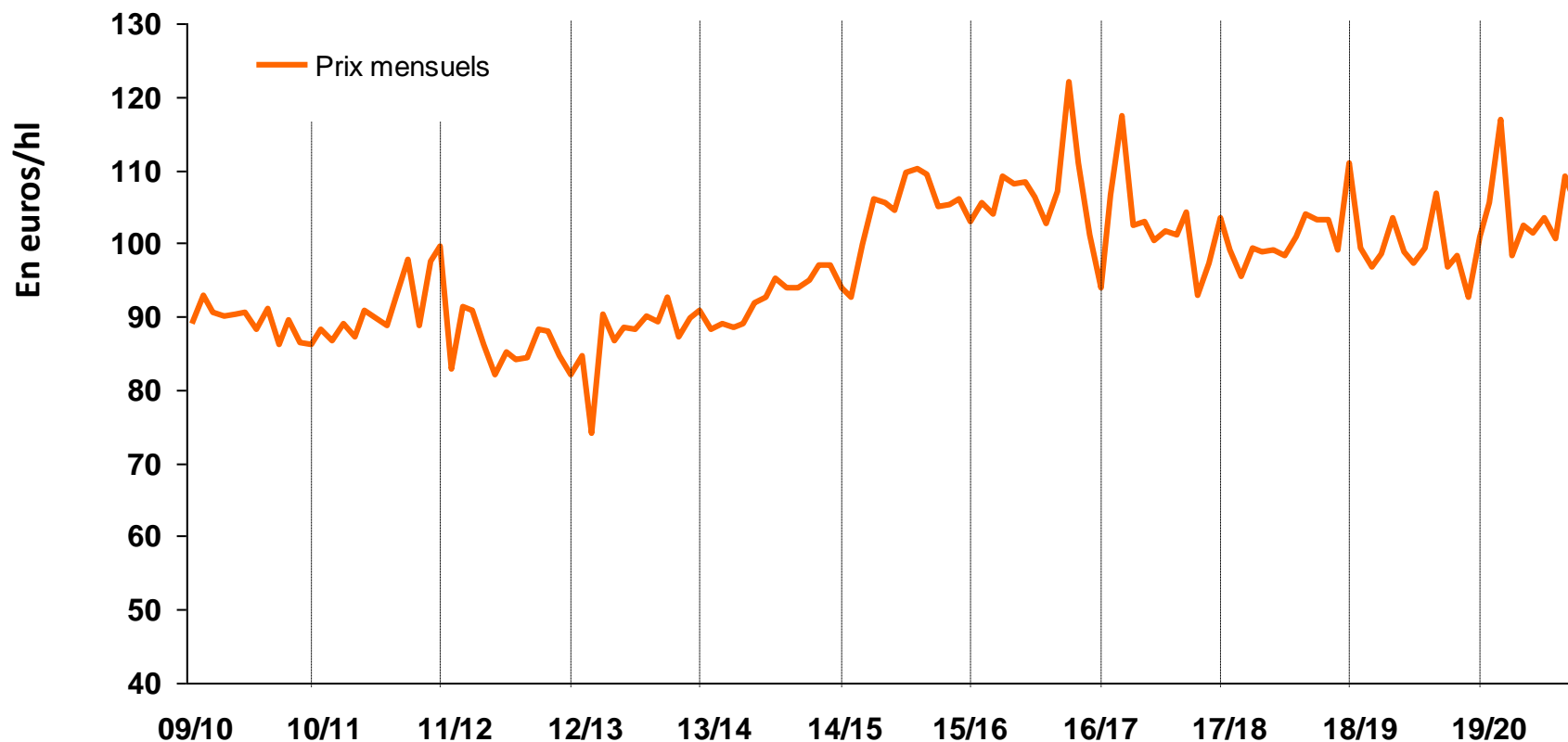
(*) Tous millésimes confondus (millésimes 2011 à 2019)

Source : Contrats d'achat FranceAgriMer

Evolution des prix moyens en vrac IGP blancs Avec mention de cépage de 2009/10 à 2019/20*

(*) Données partielles (hors données en provenance d'InterLoire)

Prix moyen IGP avec mention de cépage blancs campagne 2019/20 : 102,62 €/hl + 2 % vs 2018/19



Ventes en vrac à 39 semaines de campagne 2018/19 (fin avril 2020)

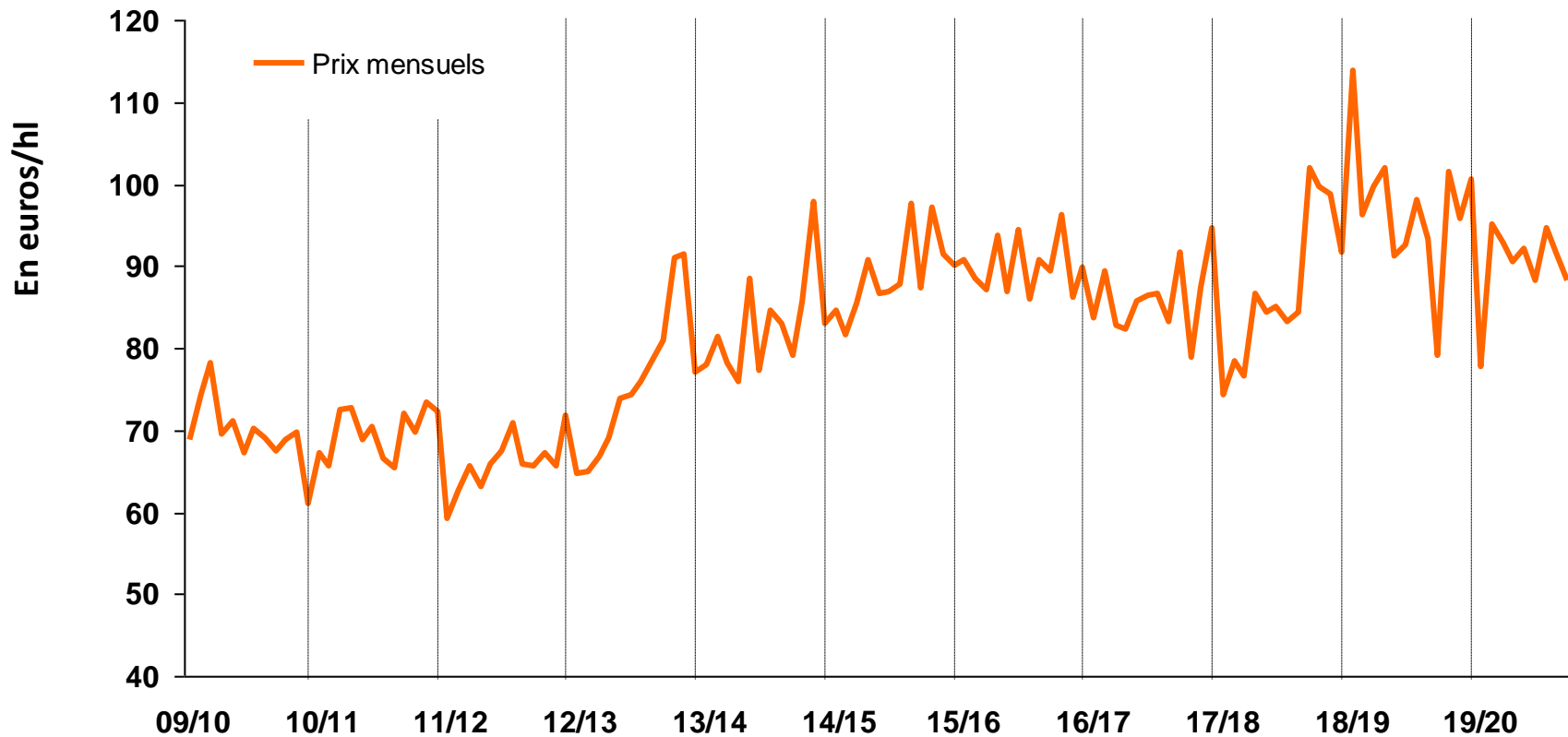
(*) Tous millésimes confondus (millésimes 2011 à 2019)

Source : Contrats d'achat FranceAgriMer

Evolution des prix moyens en vrac IGP blancs sans mention de cépage de 2009/10 à 2019/20*

(*) Données partielles (hors données en provenance d'InterLoire)

Prix moyen IGP sans mention de cépage blancs campagne 2019/20 : 90,66 €/hl - 4 % vs 2018/19

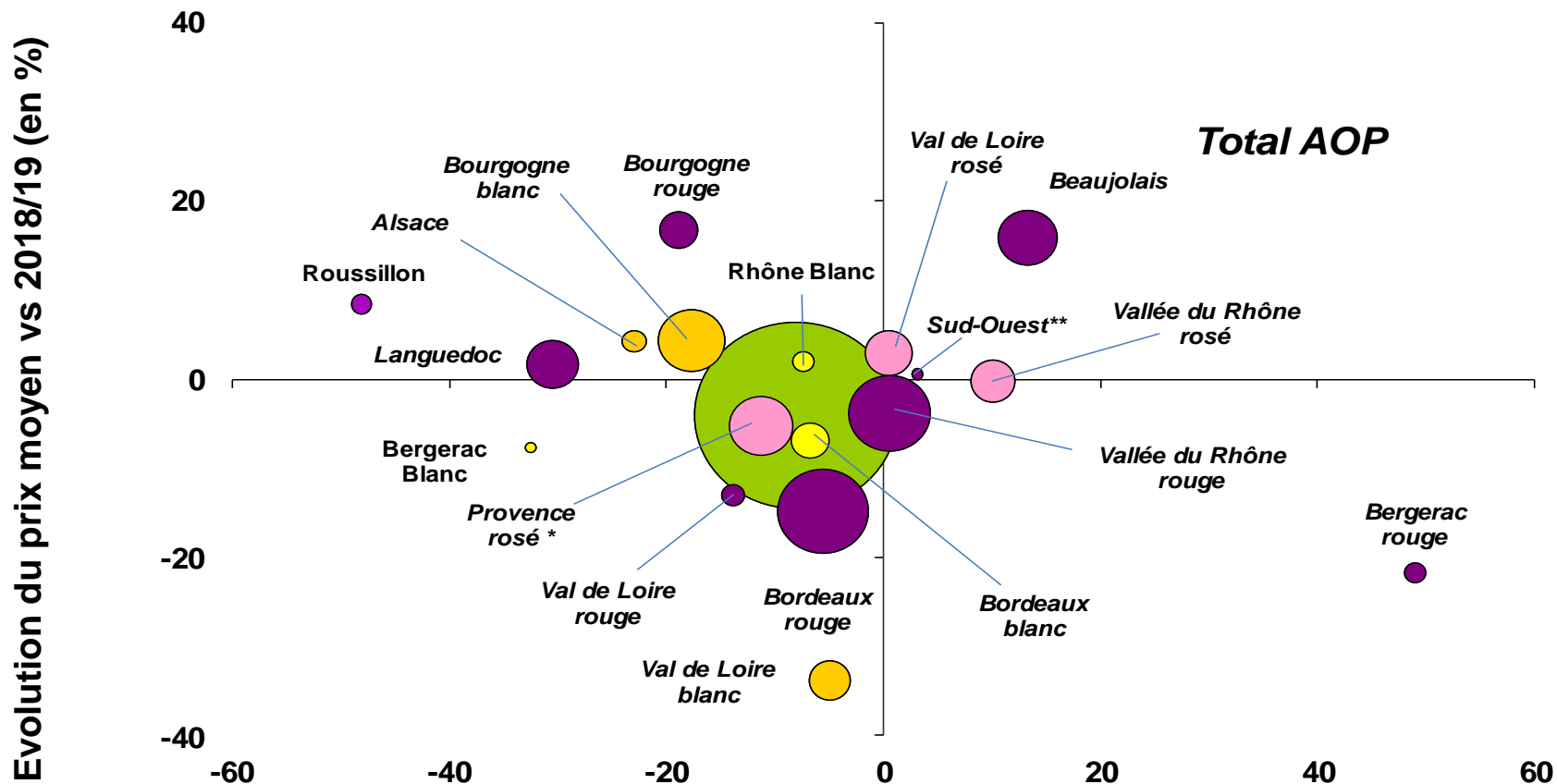


Ventes en vrac à 39 semaines de campagne 2018/19 (fin avril 2020)

(*) Tous millésimes confondus (millésimes 2011 à 2019)

AOP rouges/rosés/blancs en 2019/20

Transactions vrac à la production***



* Variations en vol. non significatives.

** Sud-ouest rouges non compris Cahors ;

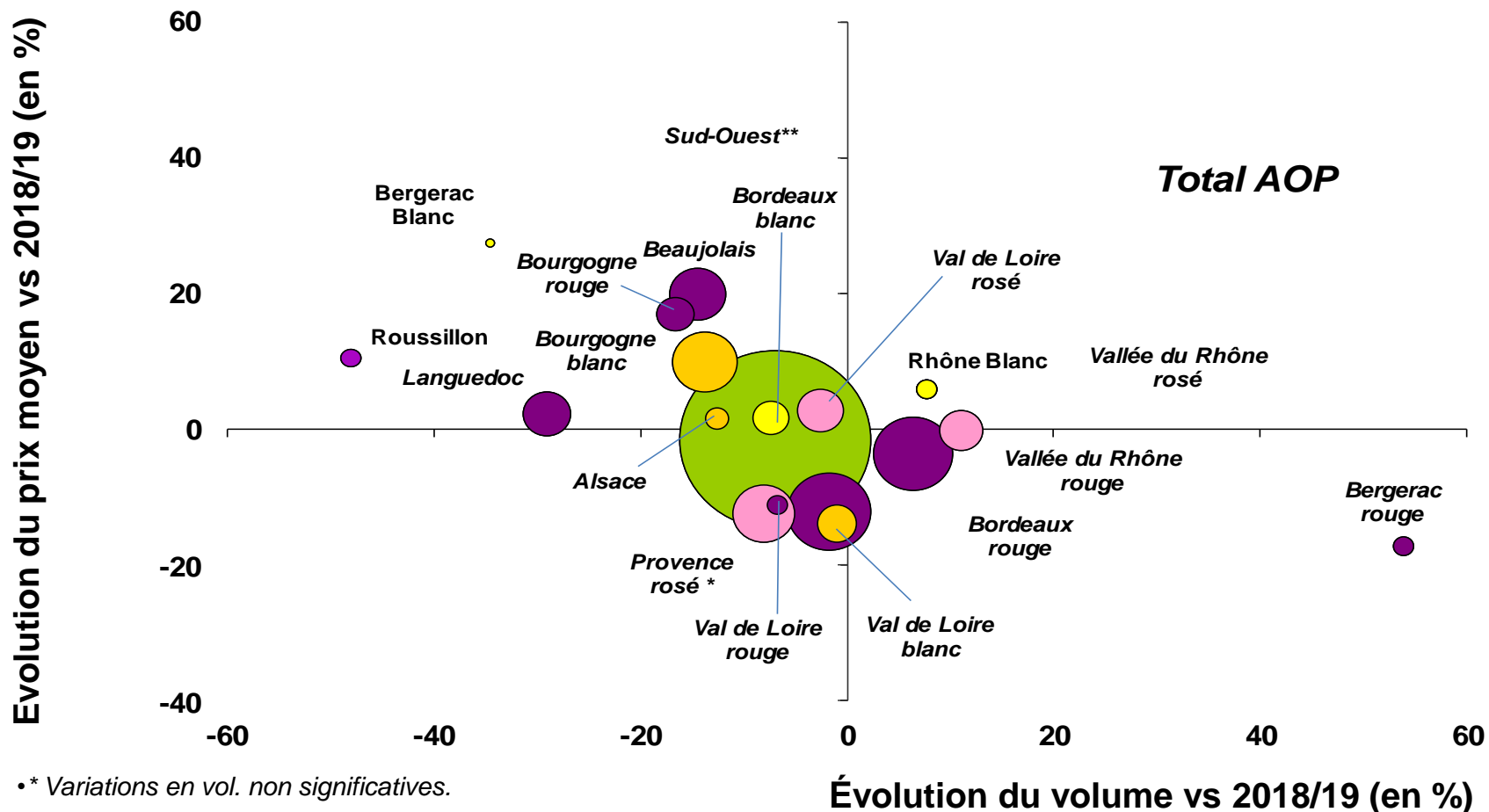
*** Tous millésimes confondus

Évolution du volume vs 2018/19 (en %)

Ventes en vrac à 9 mois de campagne 2019/20 (fin avril 2020)

AOP rouges/rosés/blancs en 2019/20

Transactions vrac à la production***



* Variations en vol. non significatives.

** Sud-ouest rouges non compris Cahors ;

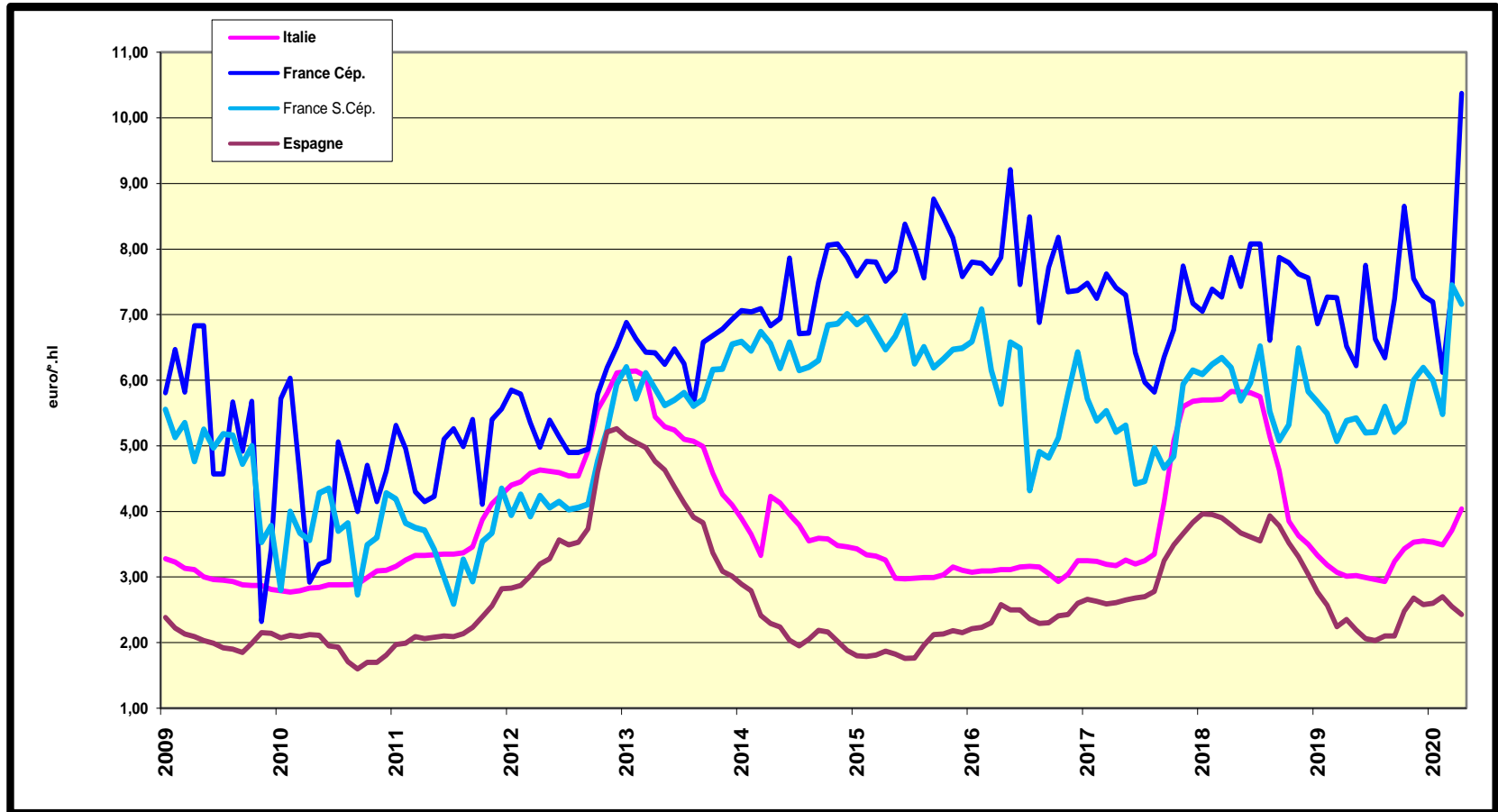
*** Tous millésimes confondus

Ventes en vrac à 8 mois de campagne 2019/20 (fin mars 2020)

Prix moyen mensuel des vins sans indication géographique blancs

France / Espagne / Italie à fin avril 2020

FranceAgriMer



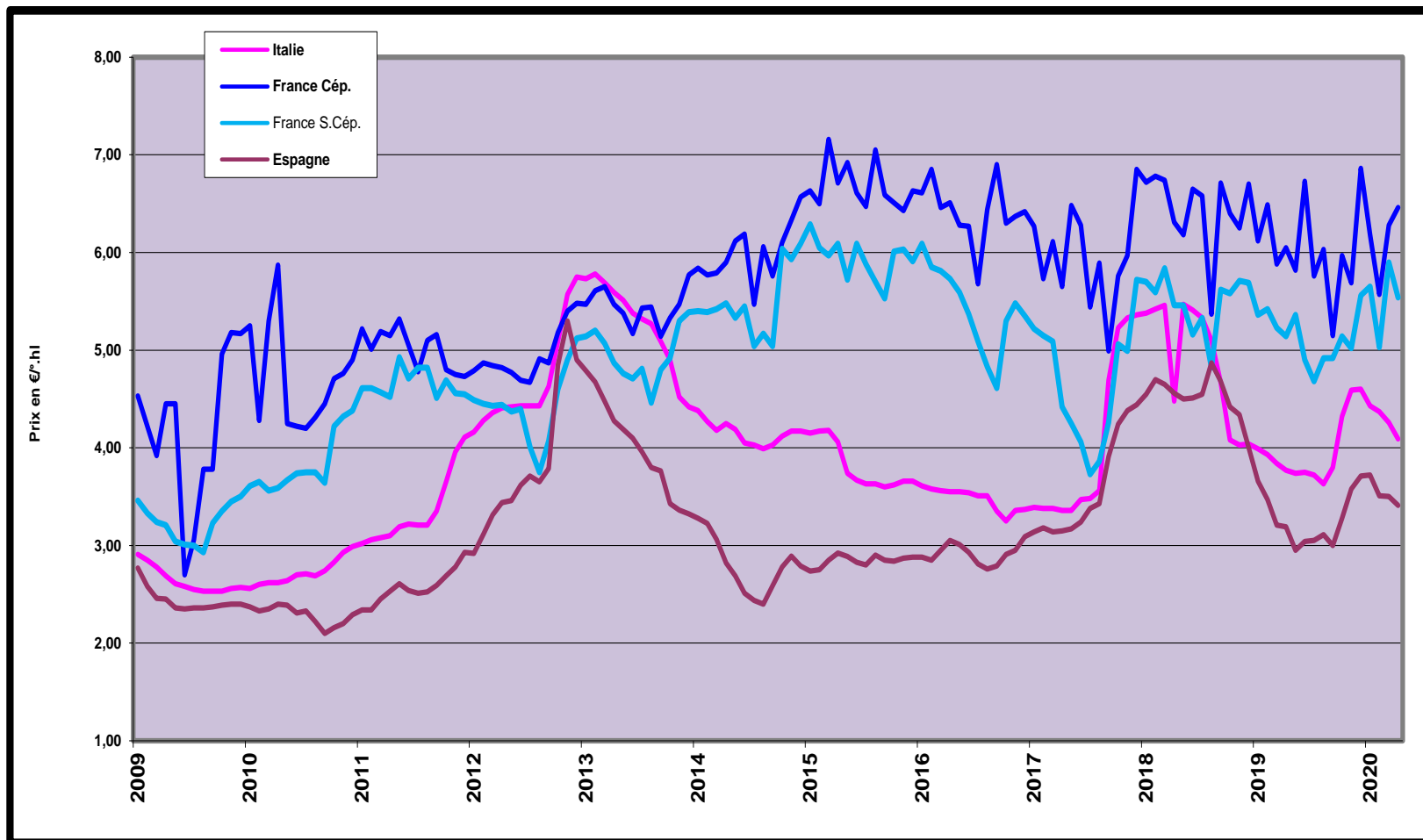
Sources : Contrats d'achat VSIG Vrac FranceAgriMer, ISMEA, et moyenne mensuelle FranceAgriMer des cotations de la "Semana Vitivinicola".

À fin Avril 2 020

Prix moyen mensuel des vins sans indication géographique rouges

France / Espagne / Italie à fin avril 2020

FranceAgriMer



Sources : Contrats d'achat VSIG Vrac FranceAgriMer, ISMEA, et moyenne mensuelle FranceAgriMer des cotations de la "Semana Vitivinicola".

À fin Avril 2 020



	Sorties de chais (en milliers d'hl)		
	2018/19	2019/20	Var. en %
AOC/AOP	13 485	12 737	- 5,6 %
IGP	4 455	4 859	+ 9,1 %
VDF (SIG)	3 483	2 786	- 20,0 %
TOTAL	21 424	20 382	- 4,9 %

Source : DGDDI

Sorties de chais cumulées à 5 mois de campagne 2019/20 (Décembre 2019)

Conjoncture : Milieu de campagne 2019/20

Conseil spécialisé Vin et Cidre – 03 Juin 2020

Unité filières spécialisées
Direction marchés études et prospective

12 rue Henri Rol-Tanguy / TSA 20002 / 93555 Montreuil cedex
Tél. : +33 1 73 30 30 00

www.franceagrimer.fr

