

Point de conjoncture Vin
Situation des marchés, milieu de campagne
2019/20

Conseil spécialisé Vin et Cidre – 19 Fév. 2020

Unité filières spécialisées

Direction marchés études et prospective

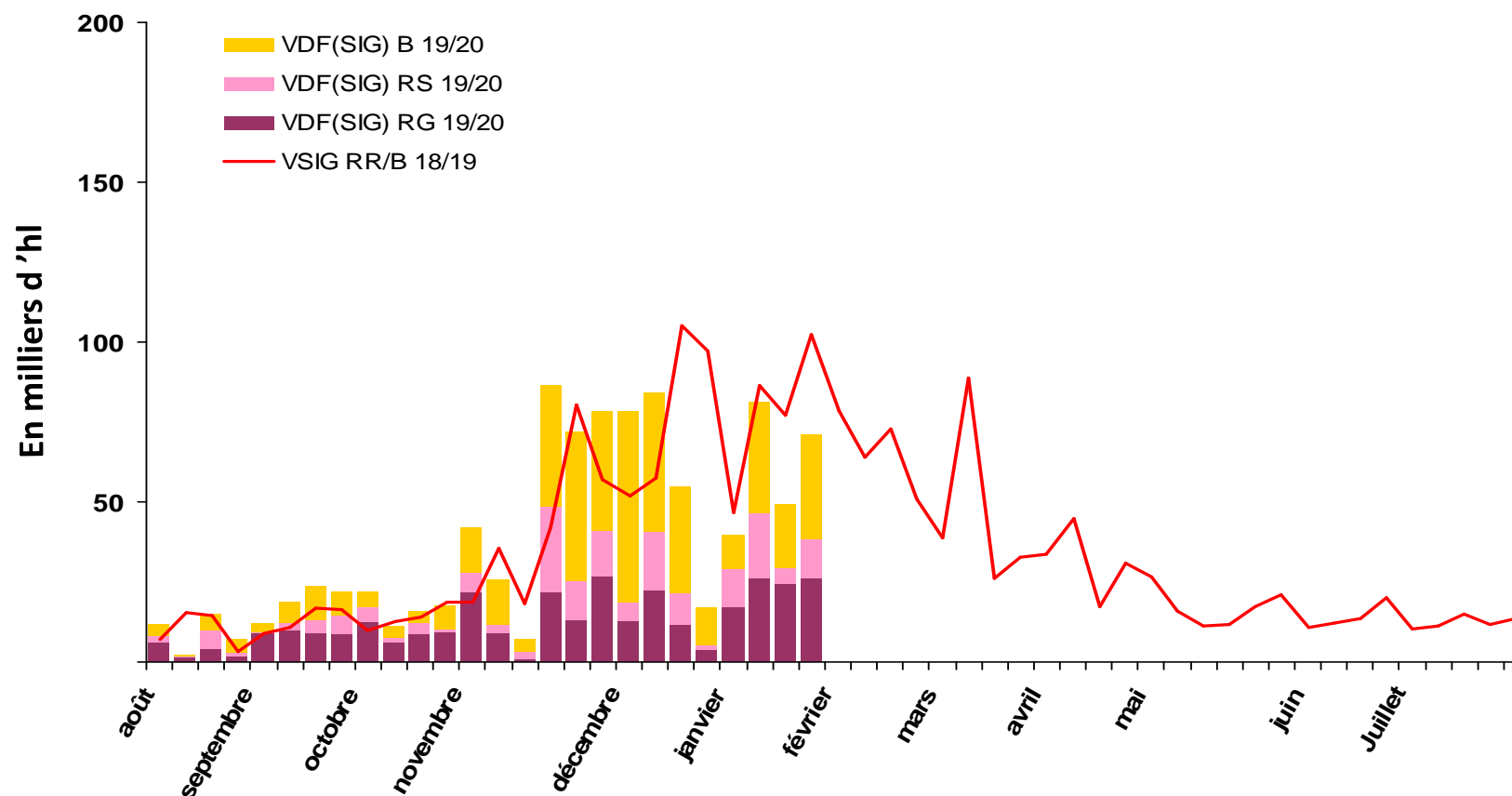


Transactions vrac Vin De France (SIG) en 2019/20*

Cumul Vin De France (SIG) rouges depuis le début de la campagne 2019/20 : 324 616 hl - 11 % vs 2018/19

Cumul Vin De France (SIG) rosés depuis le début de la campagne 2019/20 : 181 346 hl - 19 % vs 2018/19

Cumul Vin De France (SIG) blancs depuis le début de la campagne 2019/20 : 460 605 hl + 9 % vs 2018/19



(*) Tous millésimes confondus (millésimes 2011 à 2019)

Ventes en vrac à 26 semaines de campagne 2019/20 (fin janvier 2020)

Source : Contrats d'achat FranceAgriMer

Transactions vrac Vin De France (SIG) à 26 semaines

Millésime 2018 – campagne 2018/19 Vs. Millésime 2019 – campagne 2019/20

(Détails par campagnes et par millésimes)	Campagne 2018/19		Campagne 2019/20	
	MILLESIME 2018		MILLESIME 2019	
Volumes en milliers hl	Volume	Prix en	Volume	Prix en
Prix €/hl	en 1000 hl	€/hl	en 1000 hl	€/hl
Total Vin De France (SIG) rouges	131	83,12	99	84,71
dont Merlot	37	72,24	36	69,13
dont Cabernet-Sauvignon	12	79,26	12	70,69
dont Pinot noir	17	112,27	22	111,00
dont Syrah	16	94,77	8	105,30
Total Vin De France (SIG) rosés	55	81,17	28	86,35
dont Cinsault	8	76,01	4	71,27
dont Grenache	13	79,69	2	79,26
dont Syrah	8	93,62	5	104,09
dont Merlot	5	71,07	5	78,74
dont Pinot noir	4	104,02	6	96,29
Total Vin De France (SIG) blancs	243	87,14	248	89,96
dont Sauvignon	88	92,71	74	92,91
dont Chardonnay	60	92,74	80	97,13
dont Muscat	4	109,81	5	99,46
dont Colombard	28	76,77	26	76,66
Dont Ugni blanc	6	61,16	2	57,06

Ventes en vrac à 26 semaines de campagne 2019/20 (fin janvier 2020)

Source : Contrats d'achat FranceAgriMer

FranceAgriMer



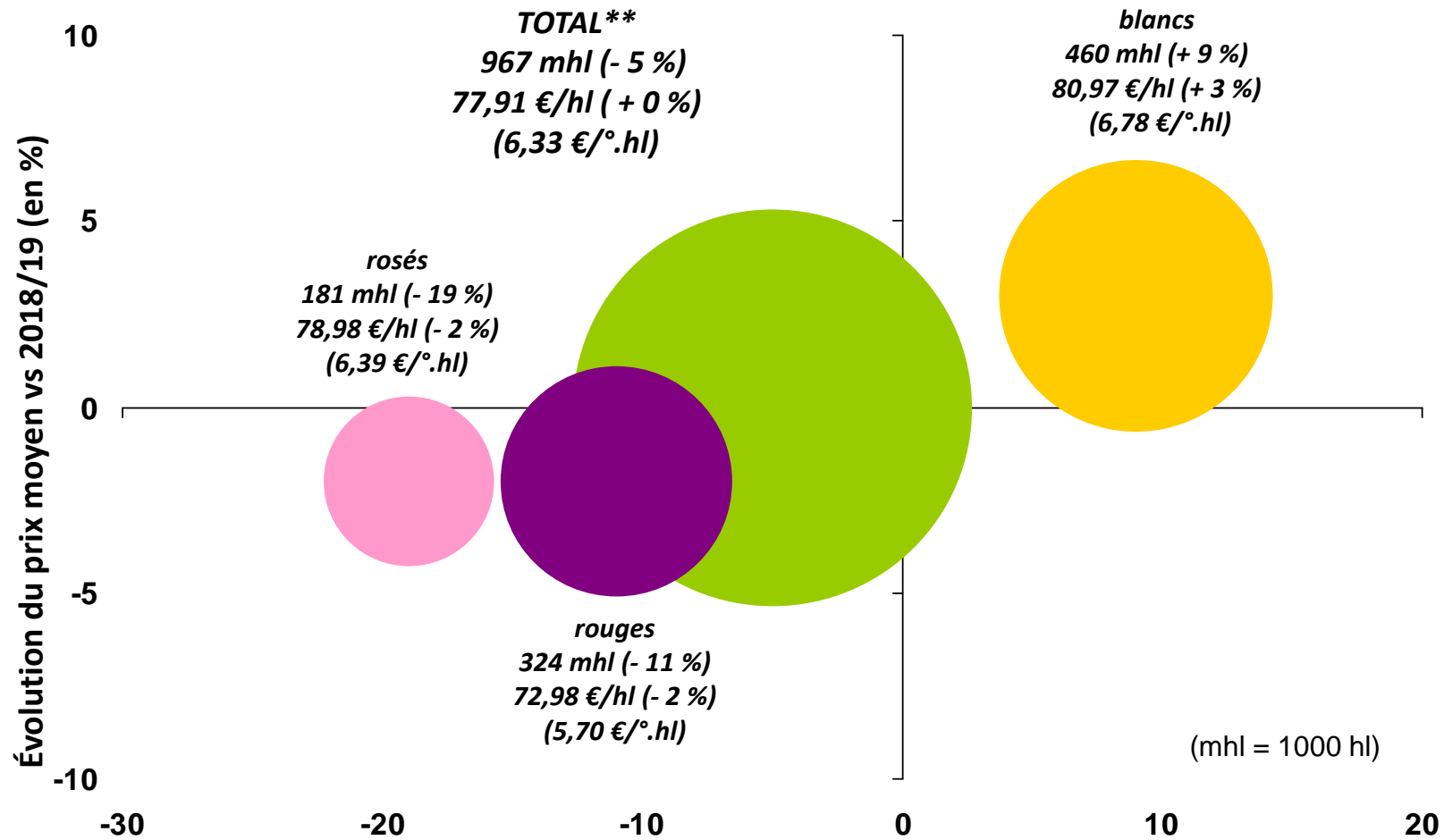
Transactions vrac Vin De France (SIG) à 26 semaines

Millésime 2018 – campagne 2018/19 Vs. Millésime 2019 – campagne 2019/20									
Volume en milliers d'hl		MILLESIME 2018				MILLESIME 2019			
		CAMPAGNE 2018/19				CAMPAGNE 2019/20			
Prix moyen en €/hl		ROUGE	ROSE	BLANC	TOTAL	ROUGE	ROSE	BLANC	TOTAL
Total Vin De France	Volume	256	213	393	862	189	144	379	712
	Prix moyen	76,58	81,04	79,7	79,10	78,25	82,29	84	82,13
Vin De France "Blend" sans mention de cépage	Volume	125	159	150	434	91	116	131	338
	Prix moyen	69,74	81	67,61	73,13	71,21	81,3	72,67	75,24
Vin De France avec mention de cépage	Volume	131	55	243	429	99	28	248	375
	Prix moyen	83,12	81,17	87,14	85,15	84,71	86,35	89,96	88,30

Ventes en vrac à 26 semaines de campagne 2019/20 (fin janvier 2020)

Source : Contrats d'achat FranceAgriMer

Transactions vrac Vin De France (SIG) en 2019/20*



(*) Tous millésimes confondus (millésimes 2011 à 2019)

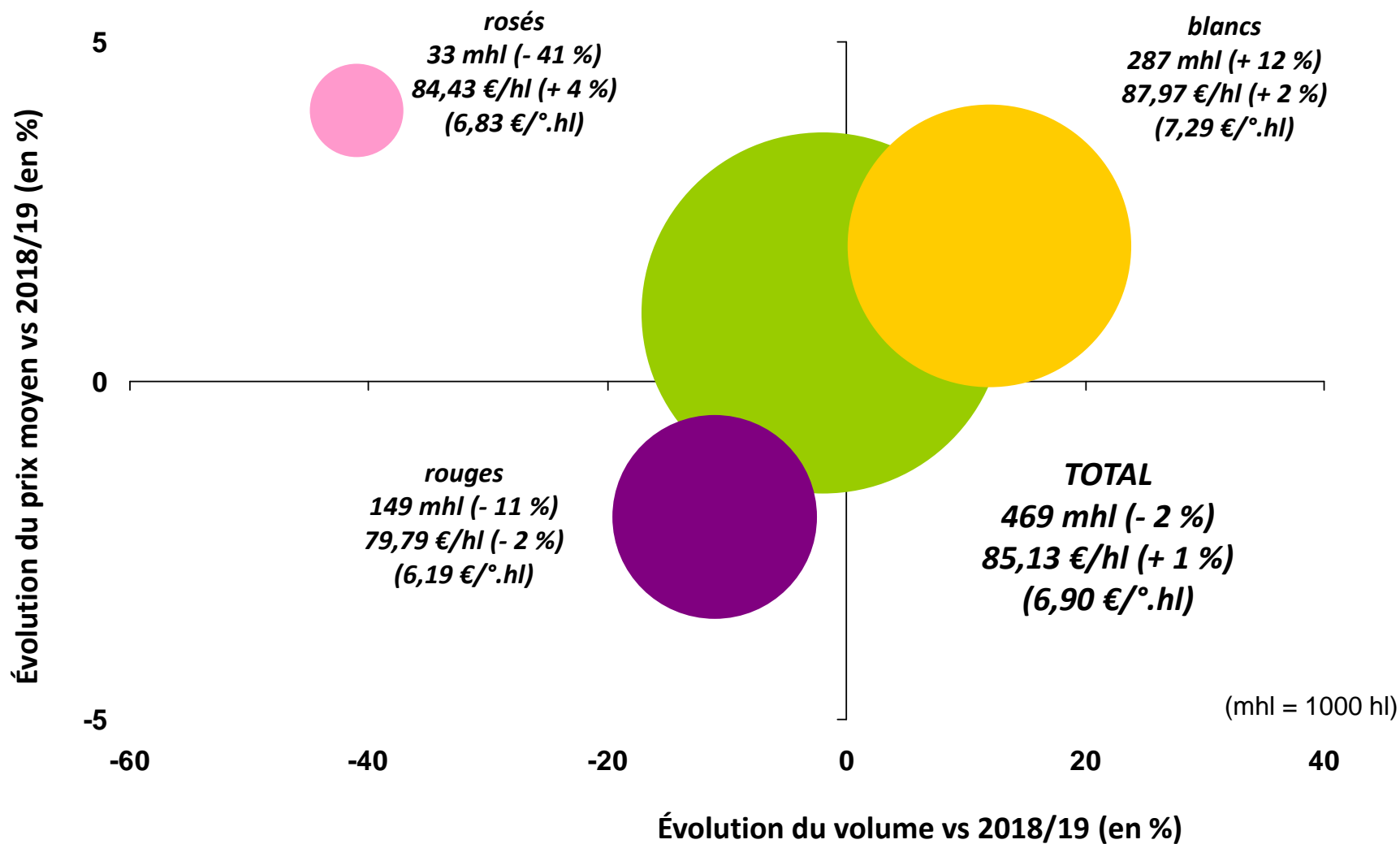
(**) Vin De France (SIG) avec cépages = 49 % des volumes

Évolution du volume vs 2018/19 (en %)

Ventes en vrac à 26 semaines de campagne 2019/20 (fin janvier 2020)

Source : Contrats d'achat FranceAgriMer

Transactions vrac Vin De France (SIG) avec mention de cépage en 2019/20*



(*) Tous millésimes confondus (millésimes 2011 à 2019)

Ventes en vrac à 26 semaines de campagne 2019/20 (fin janvier 2020)

Transactions vrac Vin De France (SIG) rouges avec mention de cépage par bassin **

(mhl = 1000 hl)

Total France : 149 mhl
(- 11 % vs 2018/19)

Aquitaine (21 %)
30 mhl (+ 36 % vs 2018/19)

Sud-ouest (8 %)
12 mhl (+ 12 % vs 2018/19)

(*) Bourgogne-beaujolais-Savoie-Jura

(**) Tous millésimes confondus (millésimes 2011 à 2019)

Source : Contrats d'achat FranceAgriMer

BBSJ* (3 %)
4 mhl (- 69 % vs 2018/19)

Vallée du Rhône
Provence (4 %)
5 mhl (- 71 % vs 2018/19)

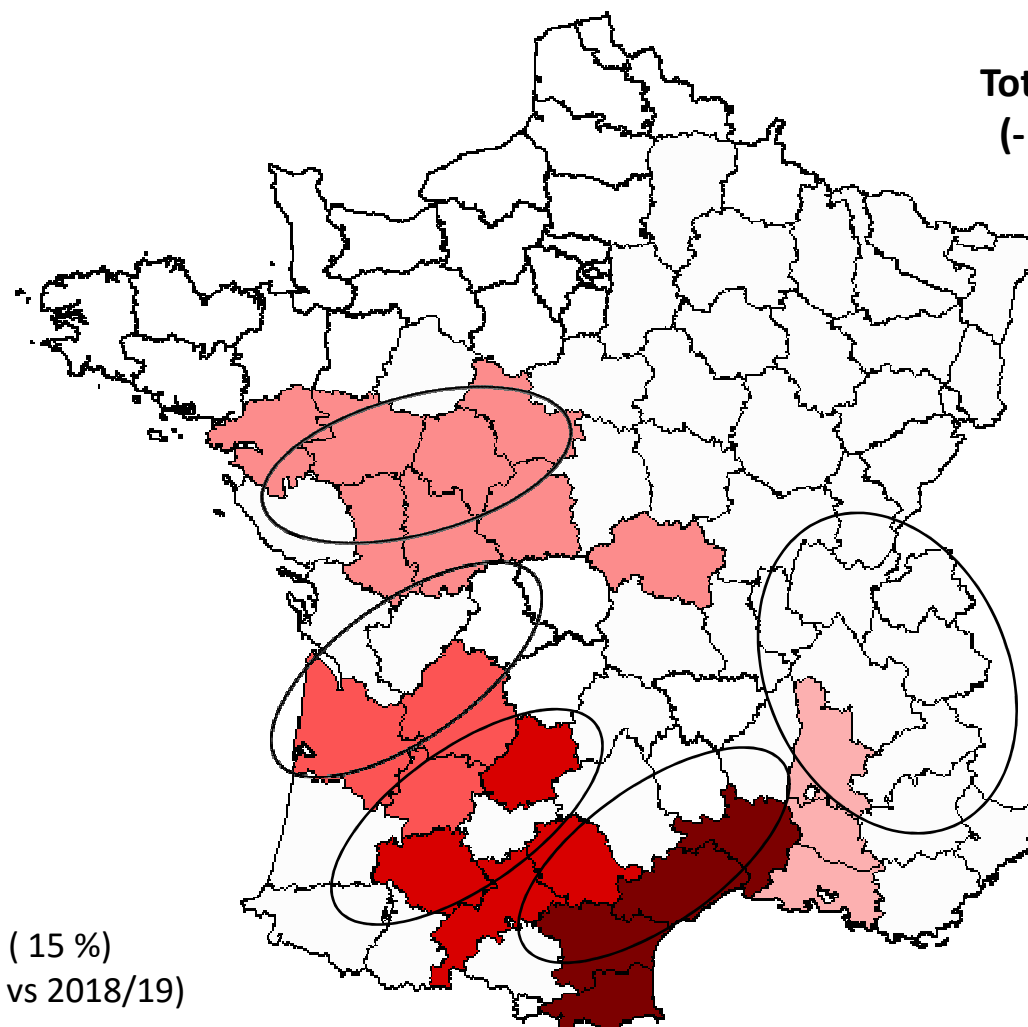
Languedoc-R. (63 %)
91 mhl (- 3 % vs 2018/19)

Ventes en vrac à 26 semaines de campagne 2019/20 (fin janvier 2020)

Transactions vrac Vin De France (SIG) rosés avec mention de cépage par bassin*

(mhl = 1000 hl)

Total France : 33 mhl
(- 41 % vs 2018/19)



Vallée du Rhône
Provence (10 %)
3 mhl (- 60 % vs 2018/19)

Sud-ouest (15 %)
5 mhl (+ 146 % vs 2018/19)

Languedoc-R. (70 %)
23 mhl (- 31 % vs 2018/19)

(*) Tous millésimes confondus (millésimes 2011 à 2019)

Source : Contrats d'achat FranceAgriMer

Ventes en vrac à 26 semaines de campagne 2019/20 (fin janvier 2020)

Transactions vrac Vin De France (SIG) blancs avec mention de cépage par bassin*

(mhl = 1000 hl)

**Total France : 287 mhl
(+ 12 % vs 2018/19)**

Val de Loire-Centre (4 %)
11 mhl (+ 67 % vs 2018/19)

Charentes-Cognac
1 mhl (- 70 % vs 2018/19)

Aquitaine (3 %)
7 mhl (+ 15 % vs 2018/19)

**Sud-Ouest (47 %)
130 mhl (+ 9 % vs 2018/19)**

**Languedoc-R. (42 %)
115 mhl (+ 32 % vs 2018/19)**

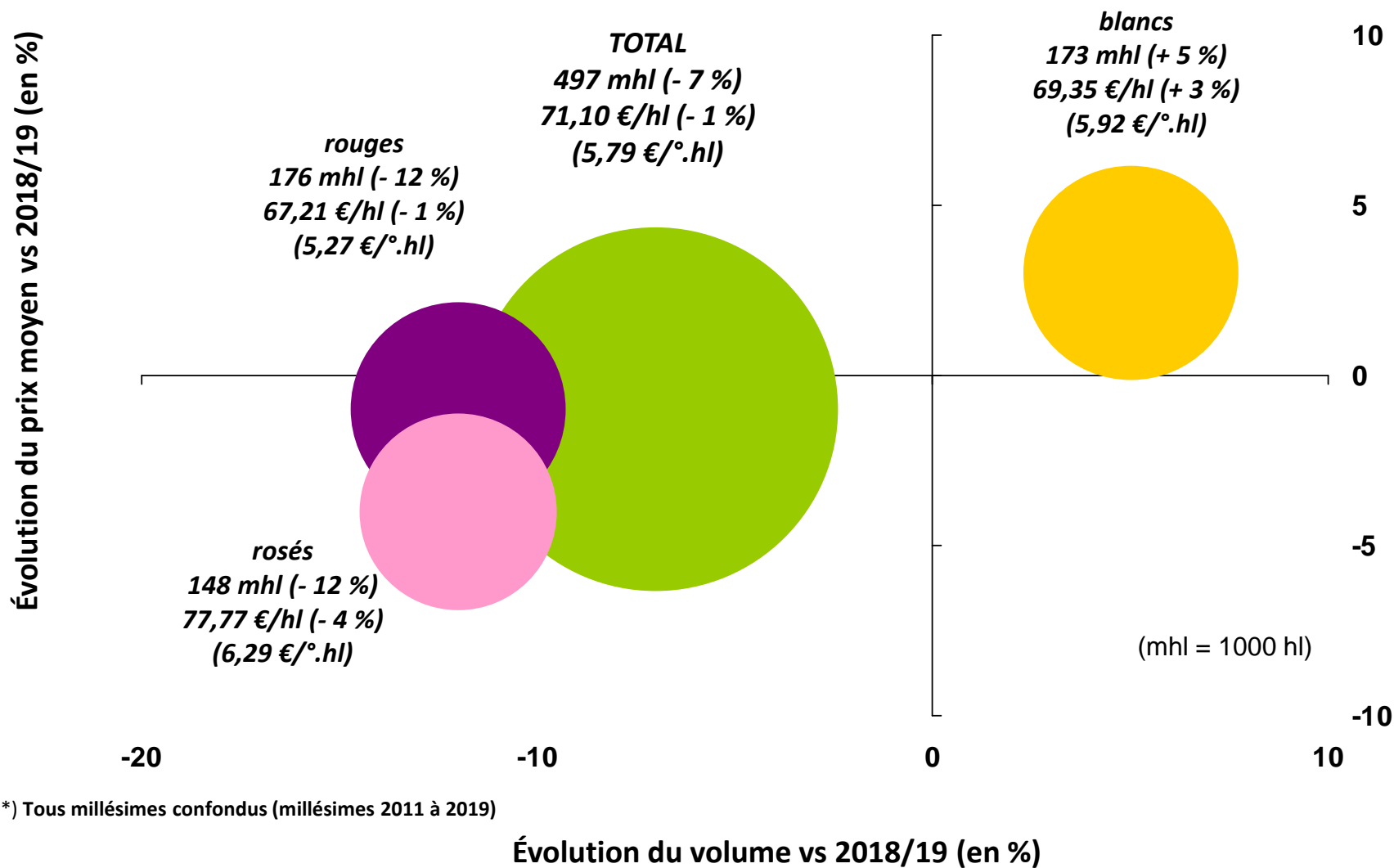
Vallée du Rhône
Provence (4 %)
12 mhl (- 23 % vs 2018/19)

(*) Tous millésimes confondus (millésimes 2011 à 2019)

Source : Contrats d'achat FranceAgriMer

Ventes en vrac à 26 semaines de campagne 2019/20 (fin janvier 2020)

Transactions vrac Vin De France (SIG) sans mention de cépage en 2019/20*



(*) Tous millésimes confondus (millésimes 2011 à 2019)

Ventes en vrac à 26 semaines de campagne 2019/20 (fin janvier 2020)

Transactions vrac Vin De France (SIG) rouges sans mention de cépage par bassin*

(mhl = 1000 hl)

Total France : 176 mhl
(- 12 % vs 2018/19)

Val de Loire-Centre (2 %)
4 mhl (+ 290 % vs 2018/19)

Vallée du Rhône
Provence (25 %)
45 mhl (+ 0 % vs 2018/19)

Aquitaine (+ 7 %)
12 mhl (+ 91 % vs 2018/19)

Sud-Ouest (14 %)
25 mhl (- 28 % vs 2018/19)

Languedoc-R. (52 %)
95 mhl (- 21 % vs 2018/19)

(*) Tous millésimes confondus (millésimes 2011 à 2019)

Source : Contrats d'achat FranceAgriMer

Ventes en vrac à 26 semaines de campagne 2019/20 (fin janvier 2020)

Transactions vrac Vin De France (SIG) rosés sans mention de cépage par bassin*

(mhl = 1000 hl)

Total France : 148 mhl
(- 12 % vs 2018/19)

Val de Loire-Centre (8 %)
11 mhl (- 1 % vs 2018/19)

Aquitaine (+ 2 %)
3 mhl (- 31 % vs 2018/19)

Sud-ouest (18 %)
27 mhl (+ 8 % vs 2018/19)

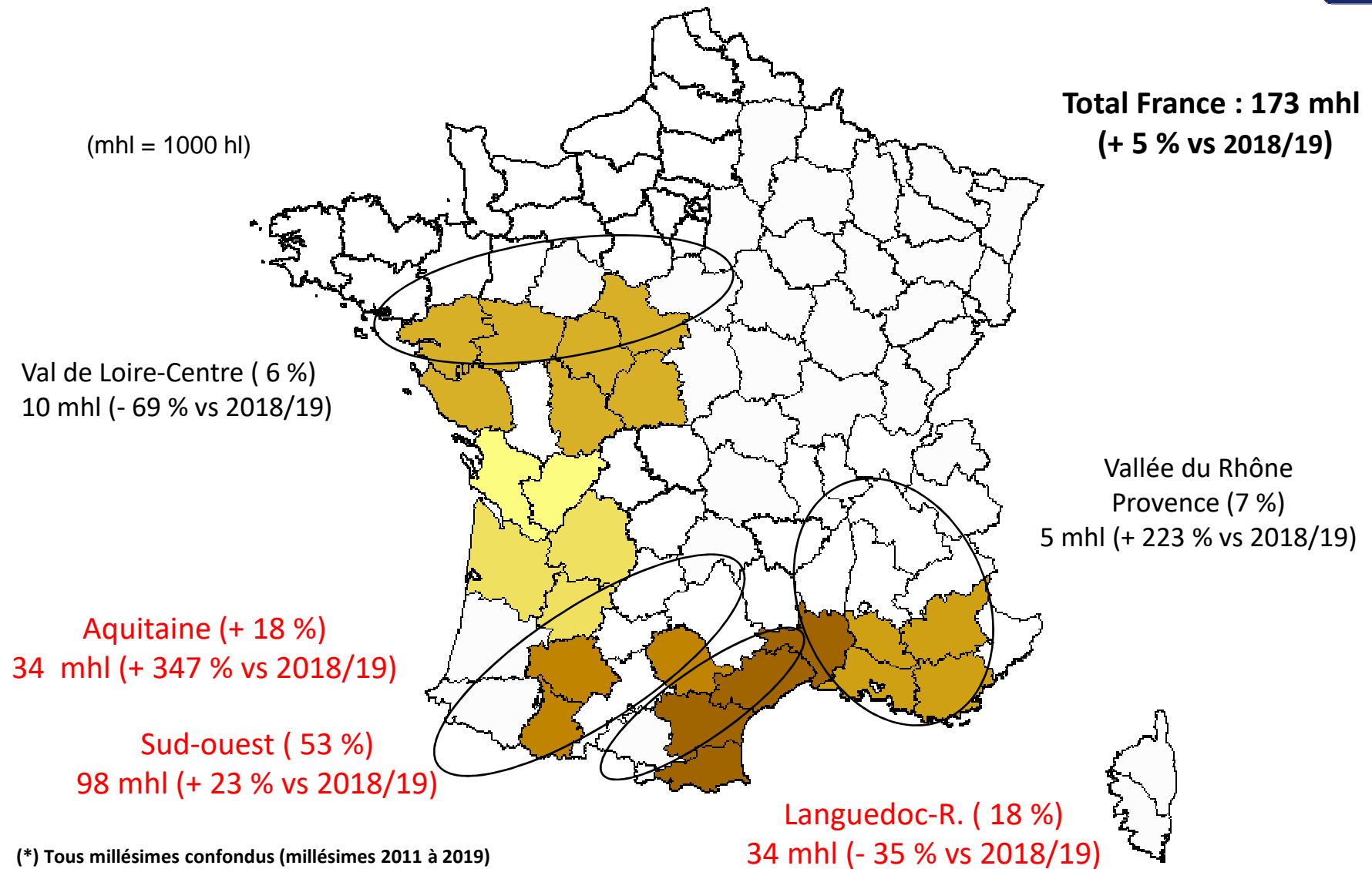
Languedoc-R. (59 %)
88 mhl (- 19 % vs 2018/19)

Vallée du Rhône
Provence (13 %)
19 mhl (- 23 % vs 2018/19)

(*) Tous millésimes confondus (millésimes 2011 à 2019)

Source : Contrats d'achat FranceAgriMer

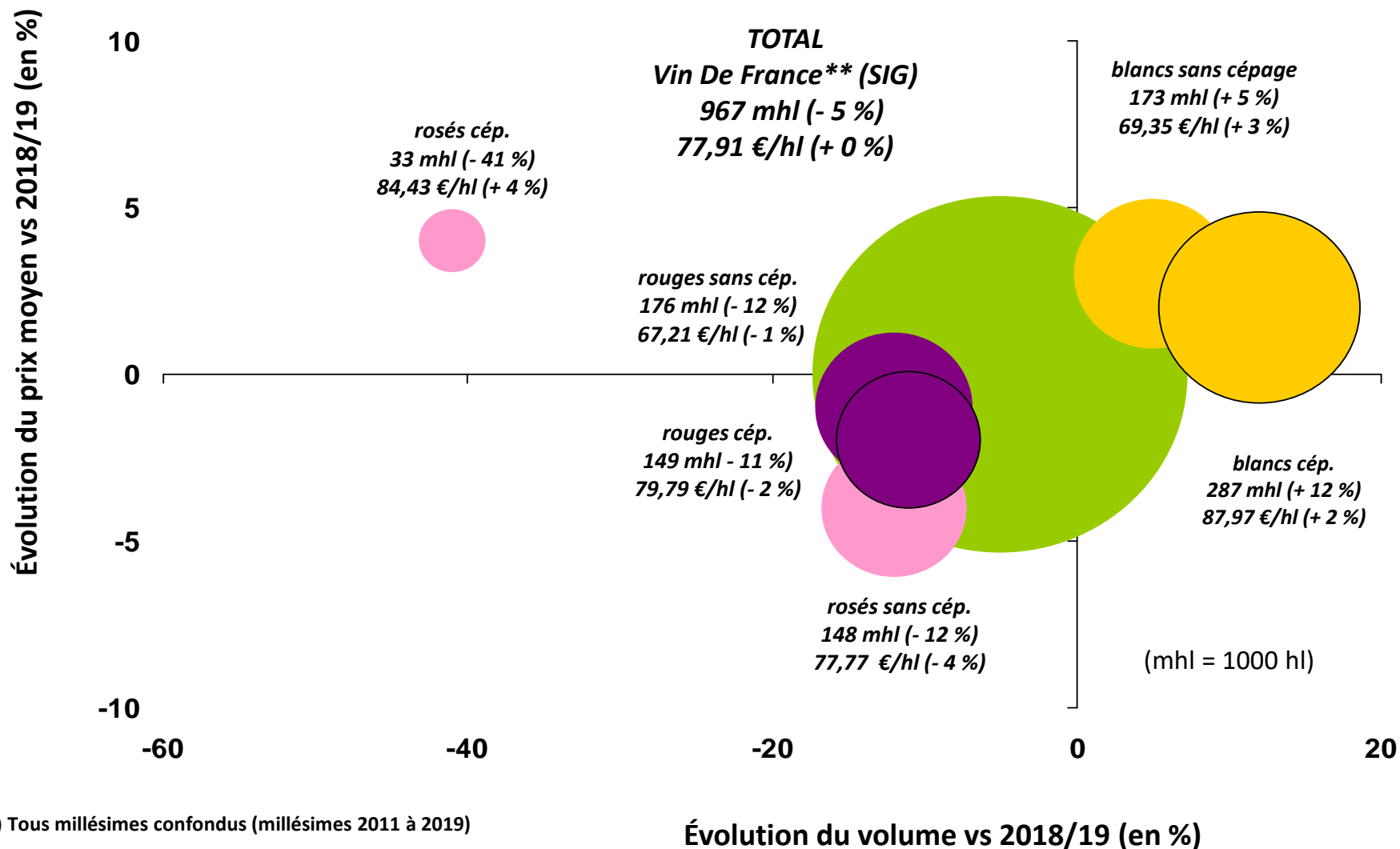
Transactions vrac Vin De France (SIG) blancs sans mention de cépage par bassin*



Source : Contrats d'achat FranceAgriMer

Transactions vrac Vin De France (SIG) en 2019/20*

(détail des volumes et des prix des produits avec et sans mention de cépage)



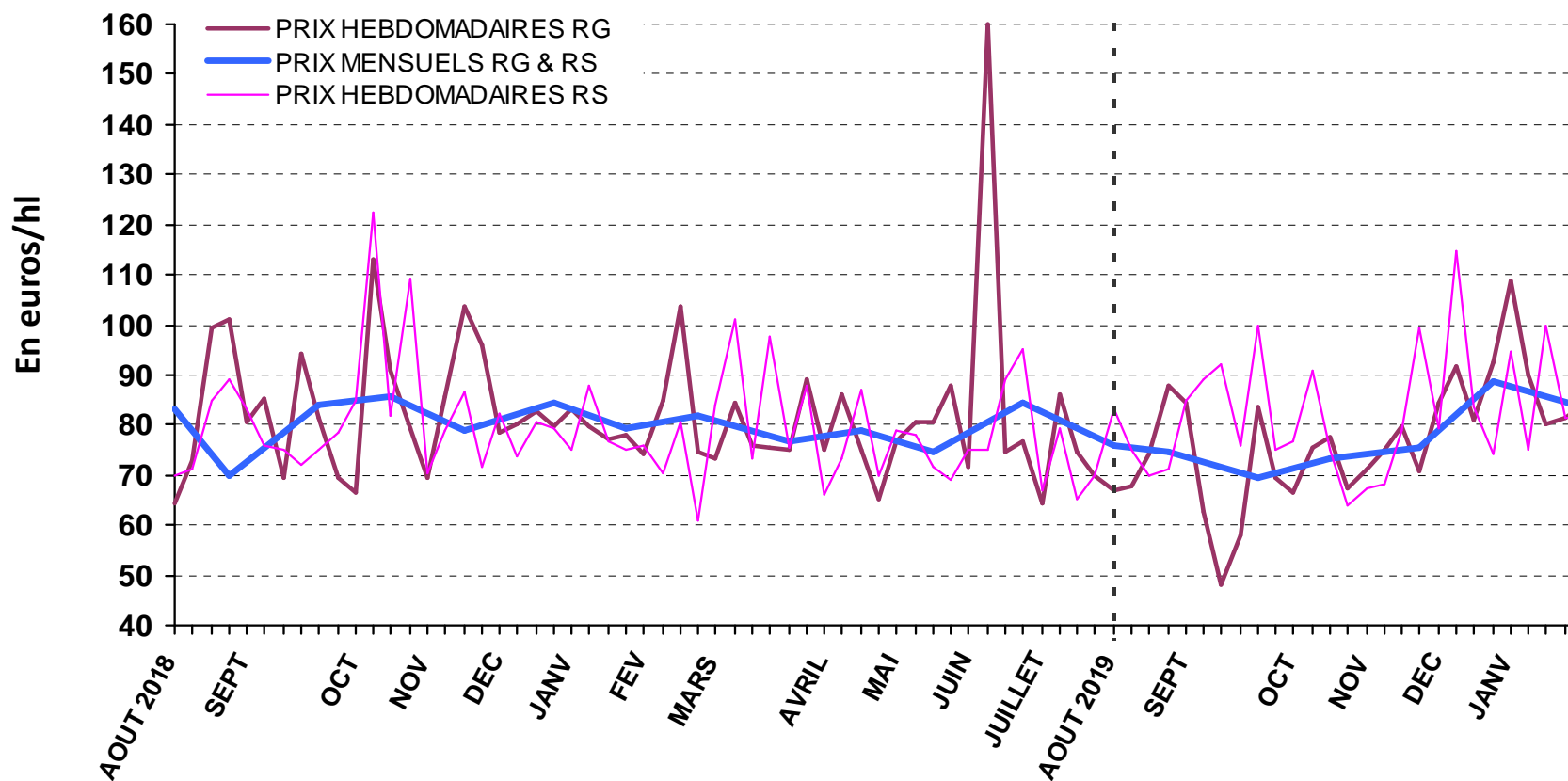
(*) Tous millésimes confondus (millésimes 2011 à 2019)

(**) Vin De France (SIG) avec cépages = 49 % des volumes

Ventes en vrac à 26 semaines de campagne 2019/20 (fin janvier 2020)

Evolution des prix moyens en vrac Vin De France (SIG) rouges, rosés avec mention de cépage en 2019/20*

Prix moyen VDF(SIG) avec mention de cépage rouges depuis le début de la campagne : 79,79 €/hl - 2 % vs 2018/19
 Prix moyen VDF(SIG) avec mention de cépage rosés depuis le début de la campagne : 84,43 €/hl + 4 % vs 2018/19



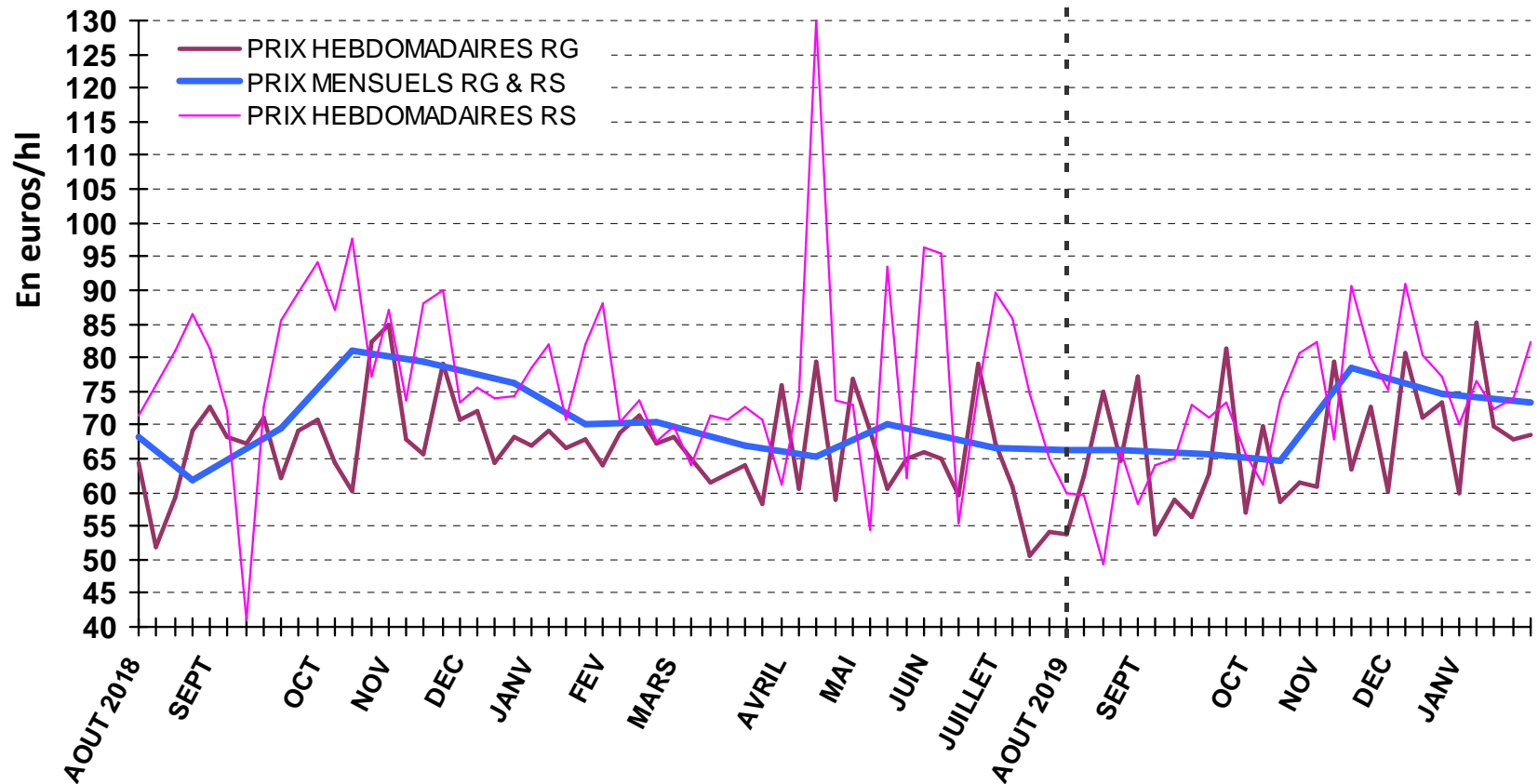
Ventes en vrac à 26 semaines de campagne 2019/20 (fin janvier 2020)

(*) Tous millésimes confondus (millésimes 2011 à 2019)

Source : Contrats d'achat FranceAgriMer

Evolution des prix moyens en vrac Vin De France (SIG) rouges, rosés sans mention de cépage en 2019/20*

Prix moyen VDF(SIG) sans mention de cépage rouges depuis le début de la campagne : 67,21 €/hl - 1 % vs 2018/19
 Prix moyen VDF(SIG) sans mention de cépage rosés depuis le début de la campagne : 77,77 €/hl - 4 % vs 2018/19



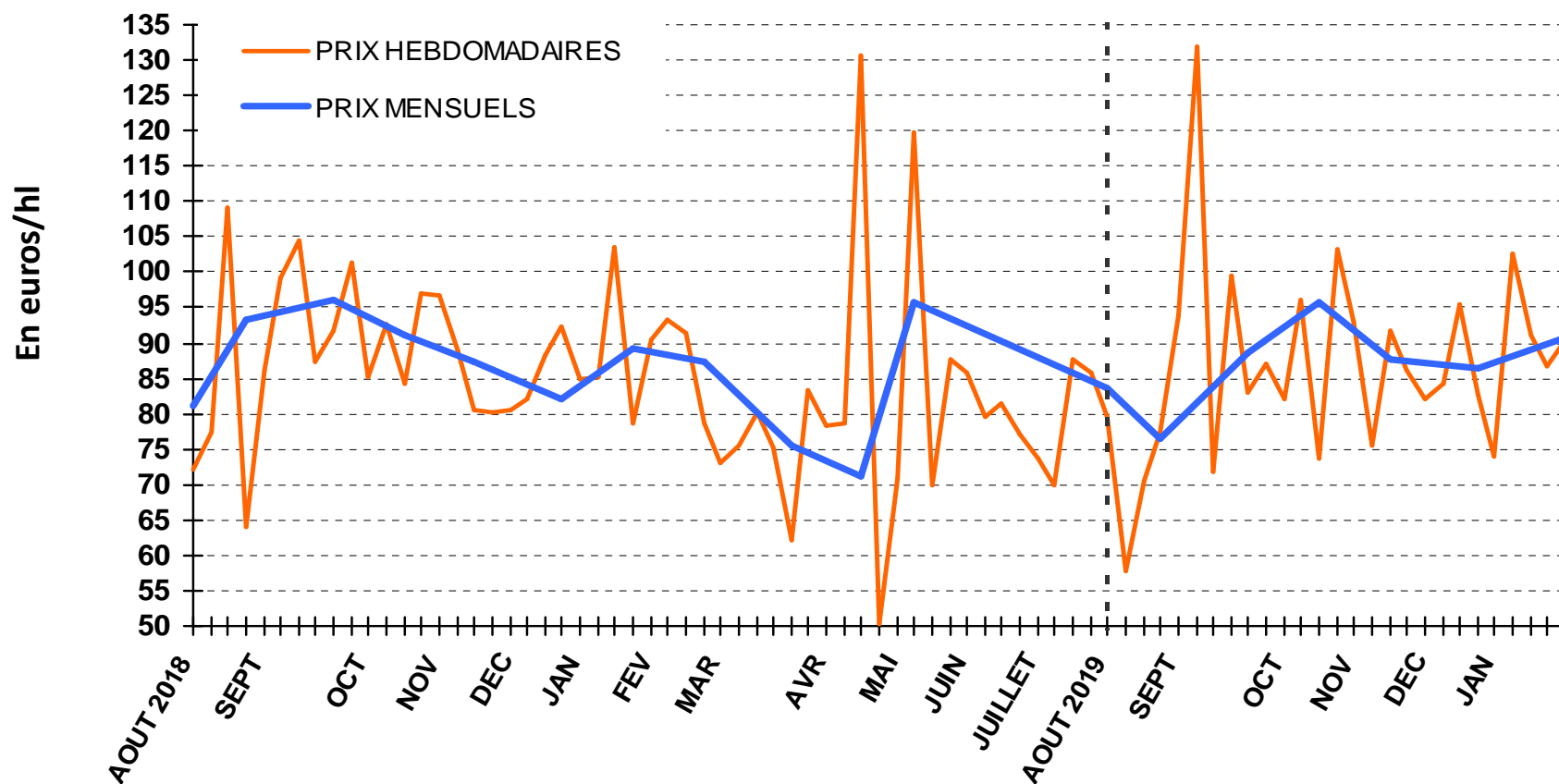
Ventes en vrac à 26 semaines de campagne 2019/20 (fin janvier 2020)

(*) Tous millésimes confondus (millésimes 2011 à 2019)

Source : Contrats d'achat FranceAgriMer

Evolution des prix moyens en vrac Vin De France (SIG) blancs en 2019/20 avec mention de cépage*

Prix moyen VDF (SIG) avec mention de cépage blancs depuis le début de la campagne : 87,97 €/hl + 2 % vs 2018/19

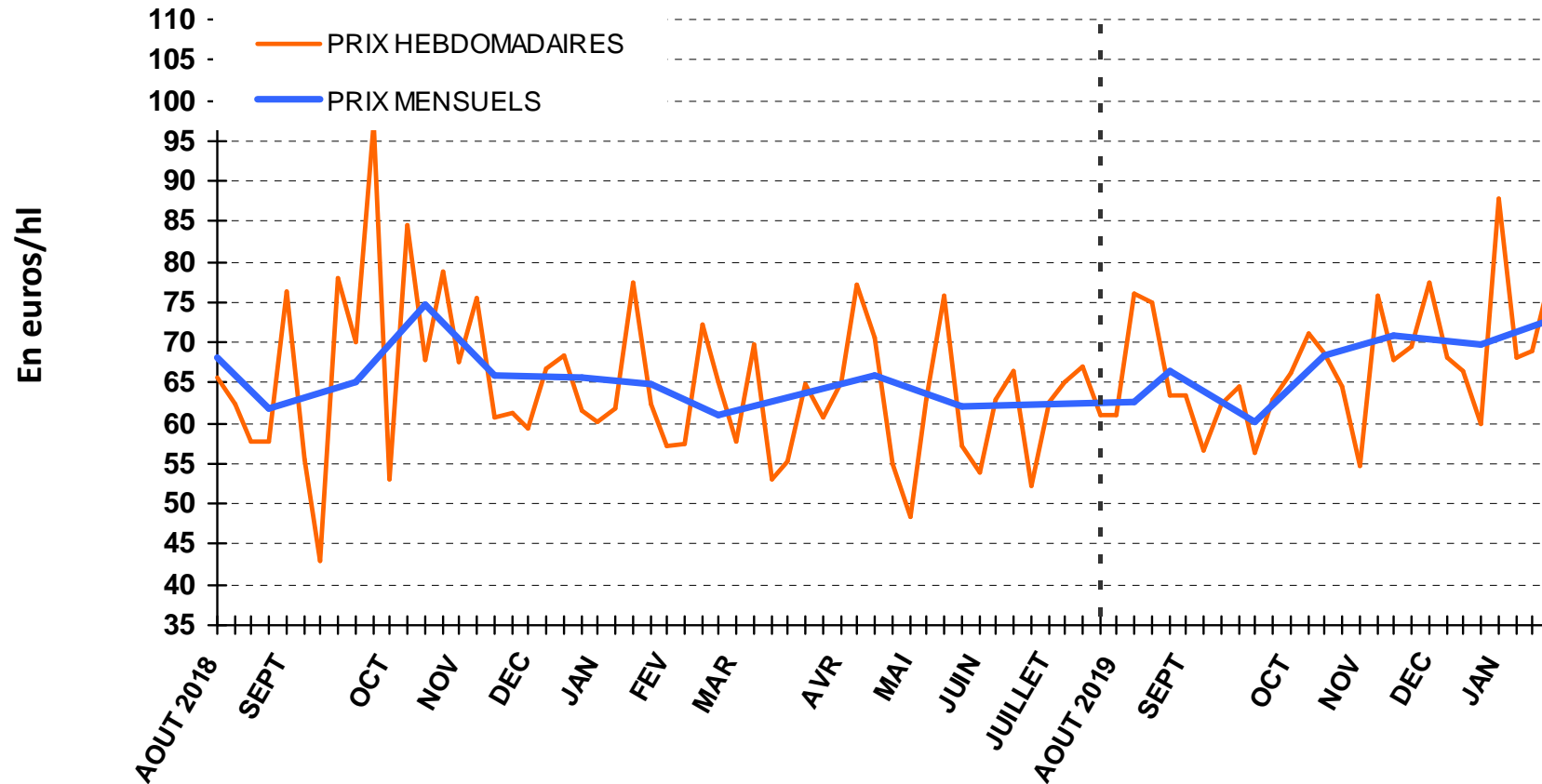


Ventes en vrac à 26 semaines de campagne 2019/20 (fin janvier 2020)

(*) Tous millésimes confondus (millésimes 2011 à 2019)

Evolution des prix moyens en vrac Vin De France (SIG) blancs en 2019/20 sans mention de cépage*

Prix moyen VDF (SIG) sans mention de cépage blancs depuis le début de la campagne : 69,35 €/hl + 3 % vs 2018/19



Ventes en vrac à 26 semaines de campagne 2019/20 (fin janvier 2020)

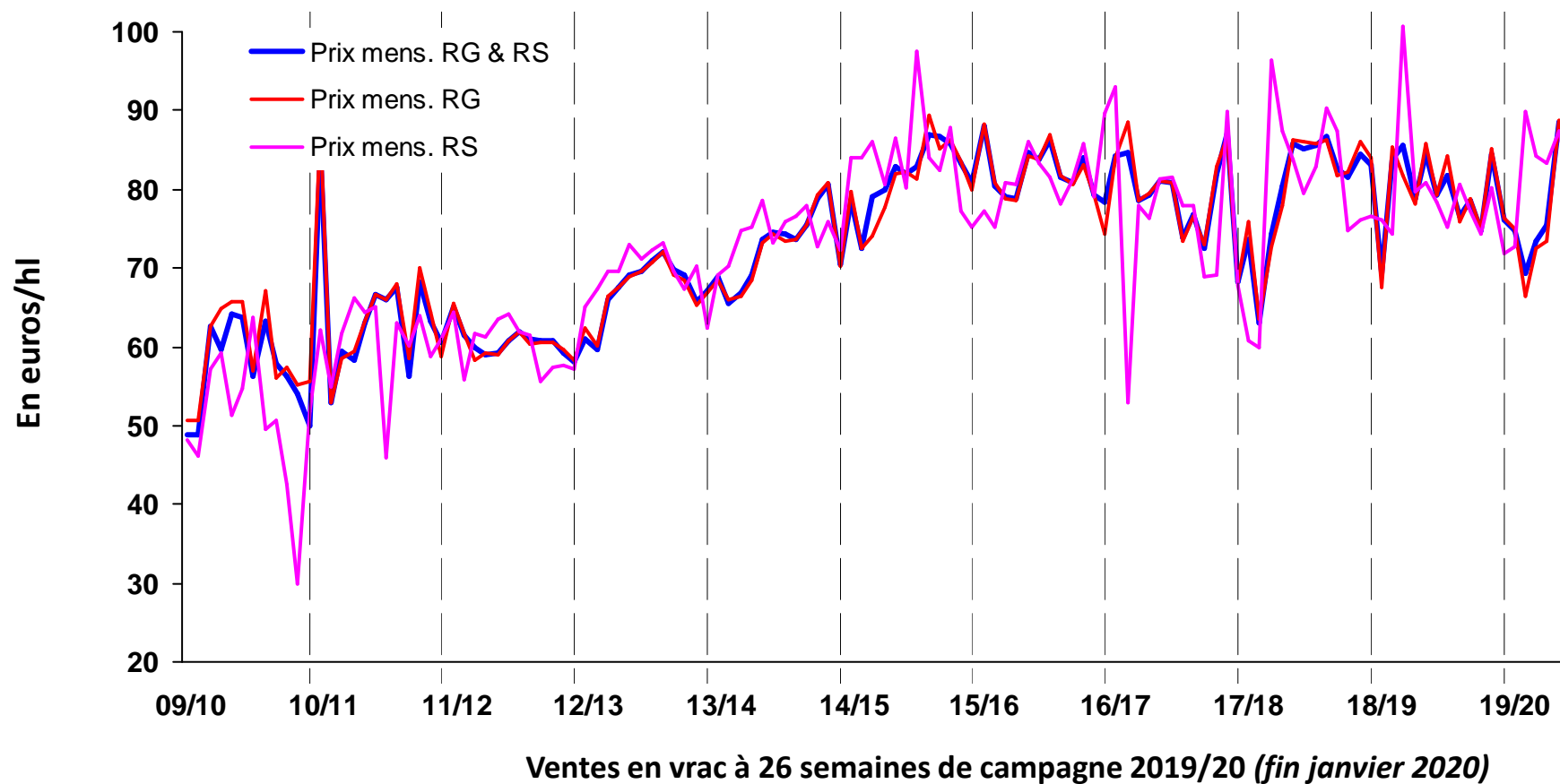
(*) Tous millésimes confondus (millésimes 2011 à 2019)

Source : Contrats d'achat FranceAgriMer

Evolution des prix moyens en vrac Vin De France (SIG) rouges, rosés avec mention de cépage de 2009/10 à 2019/20*

Prix moyen VDF (SIG) avec mention de cépage rouges campagne 2019/20 : 79,79 €/hl - 2 % vs 2018/19

Prix moyen VDF (SIG) avec mention de cépage rosés campagne 2019/20 : 84,43 €/hl + 4 % vs 2018/19



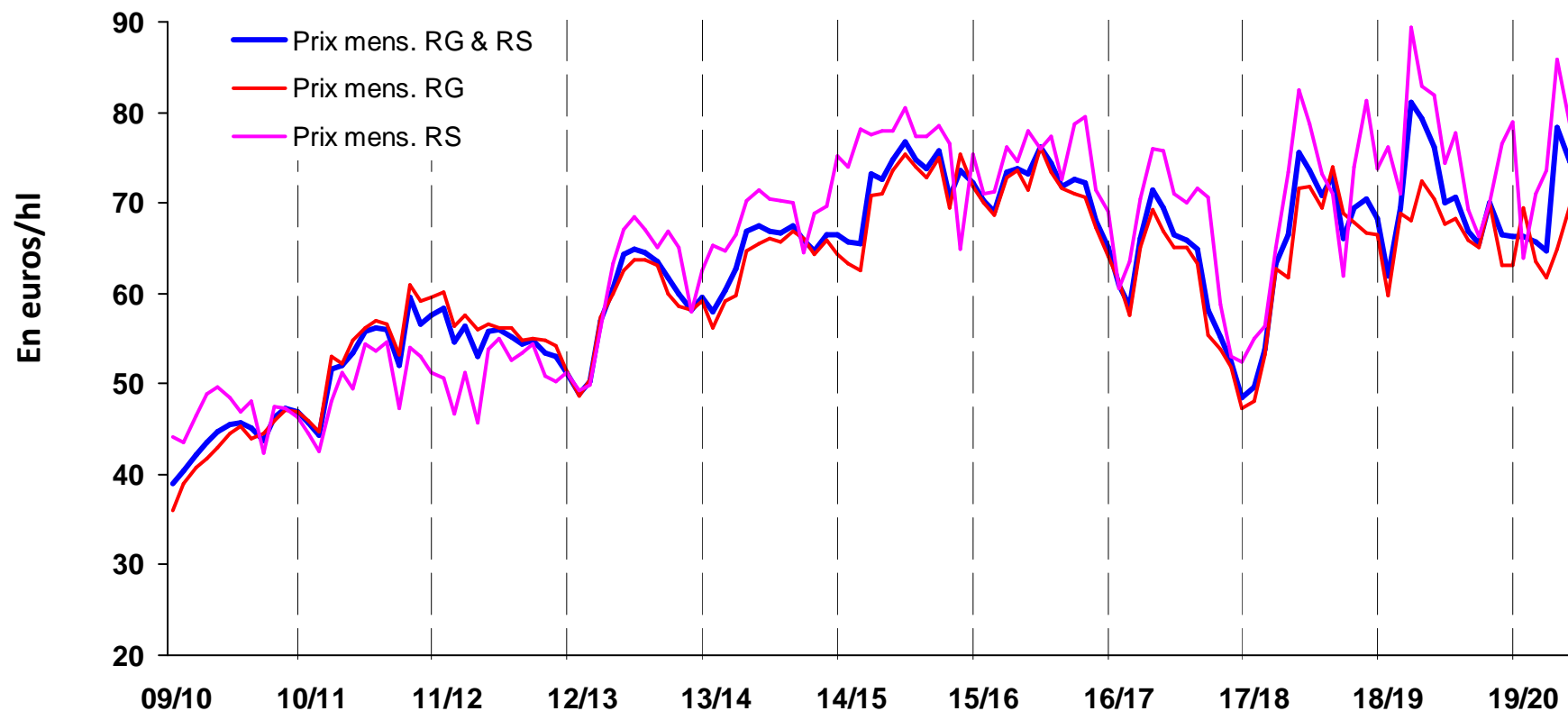
(*) Tous millésimes confondus (millésimes 2011 à 2019)

Source : Contrats d'achat FranceAgriMer

Evolution des prix moyens en vrac Vin De France (SIG) rouges, rosés sans mention de cépage de 2009/10 à 2019/20*

Prix moyen VDF (SIG) sans mention de cépage rouges, campagne 2019/20 : 67,21 €/hl - 1 % vs 2018/19

Prix moyen VDF (SIG) sans mention de cépage rosés, campagne 2019/20 : 77,77 €/hl - 4 % vs 2018/19



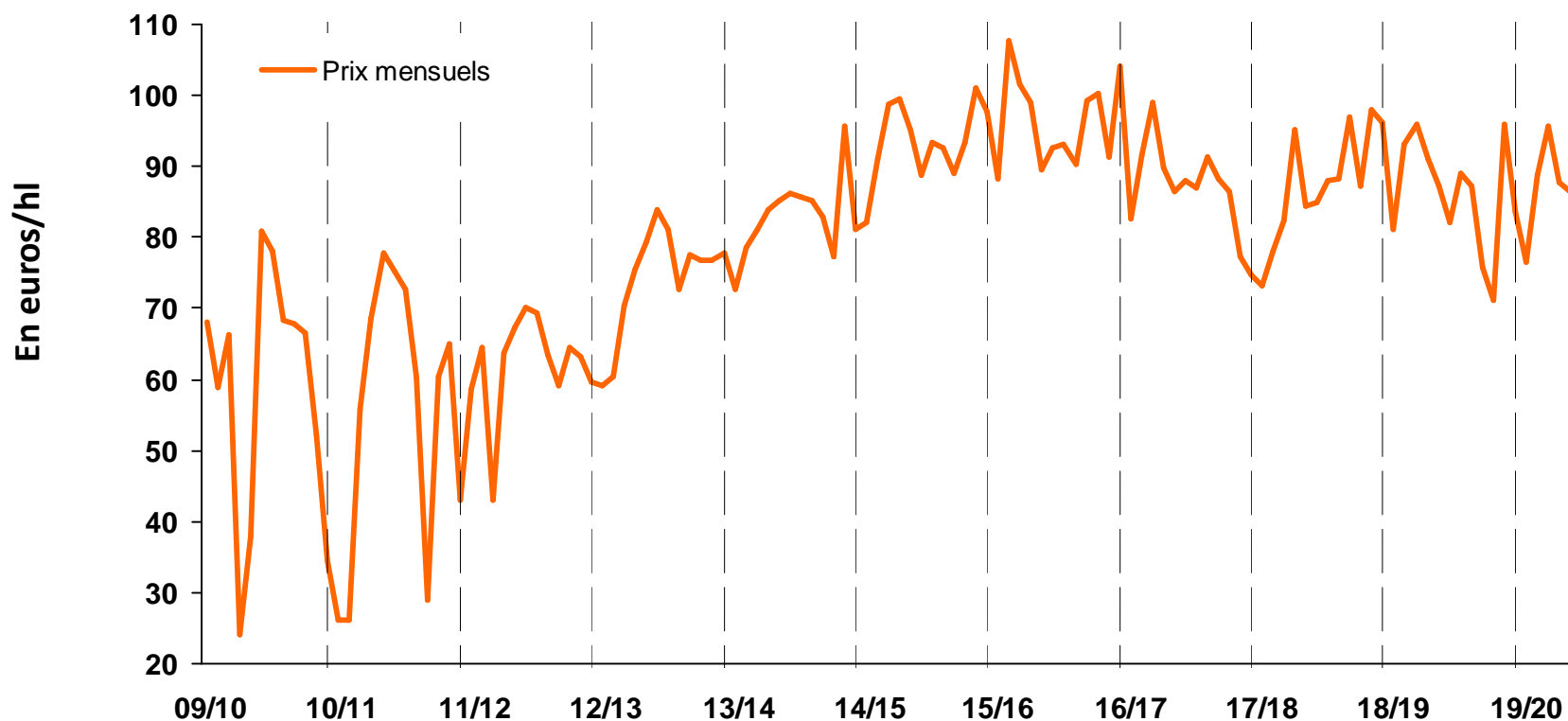
Ventes en vrac à 26 semaines de campagne 2019/20 (fin janvier 2020)

(*) Tous millésimes confondus (millésimes 2011 à 2019)

Source : Contrats d'achat FranceAgriMer

Evolution prix moyens Vin De France (SIG) blancs Avec mention de cépage de 2009/10 à 2019/20*

Prix moyen VDF (SIG) avec mention de cépage blancs, campagne 2019/20 : 87,97 €/hl + 2 % vs 2018/19



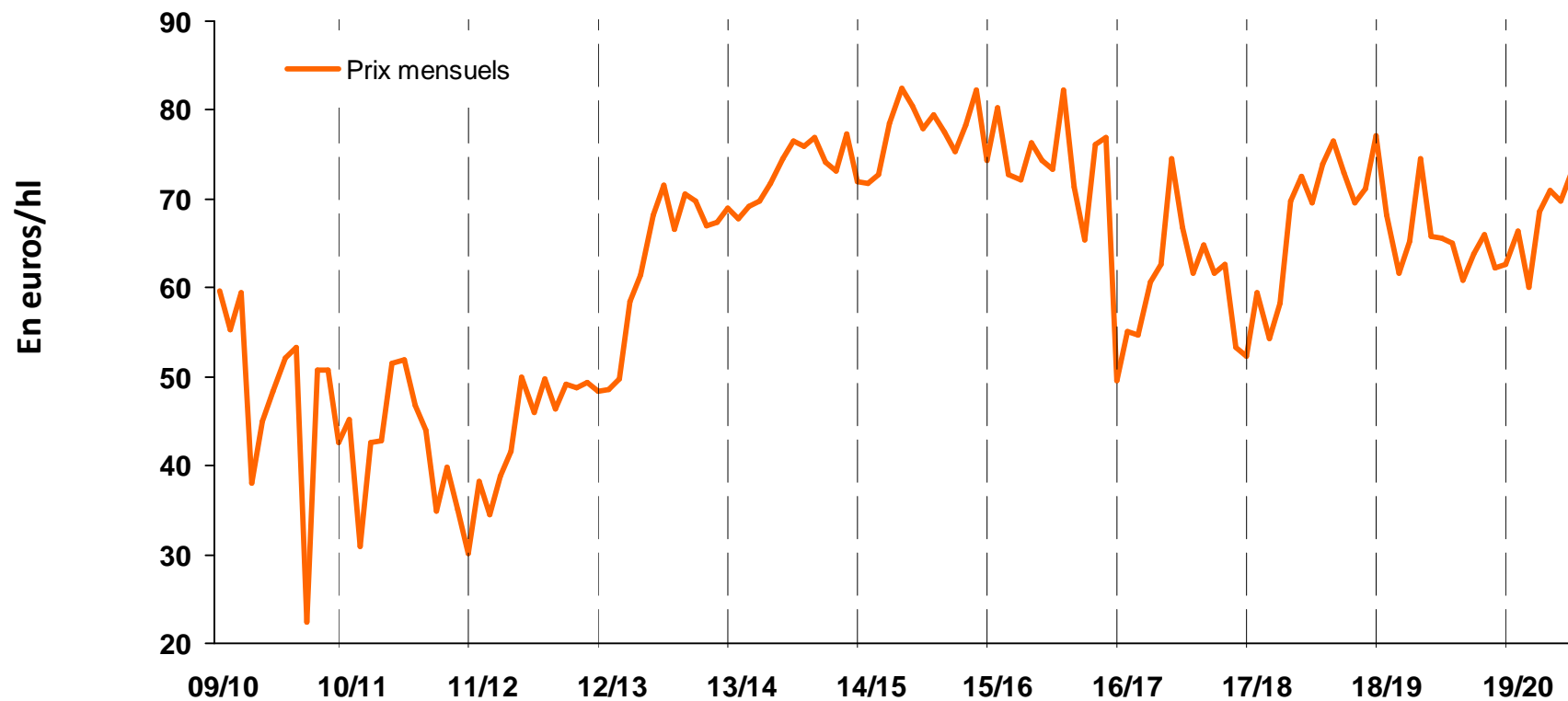
Ventes en vrac à 26 semaines de campagne 2019/20 (fin janvier 2020)

(*) Tous millésimes confondus (millésimes 2011 à 2019)

Source : Contrats d'achat FranceAgriMer

Evolution des prix moyens en vrac Vin De France (SIG) blancs sans mention de cépage de 2009/10 à 2019/20*

Prix moyen VDF (SIG) sans mention de cépage blancs, campagne 2019/20 : 69,35 €/hl + 3 % vs 2018/19



Ventes en vrac à 26 semaines de campagne 2019/20 (fin janvier 2020)

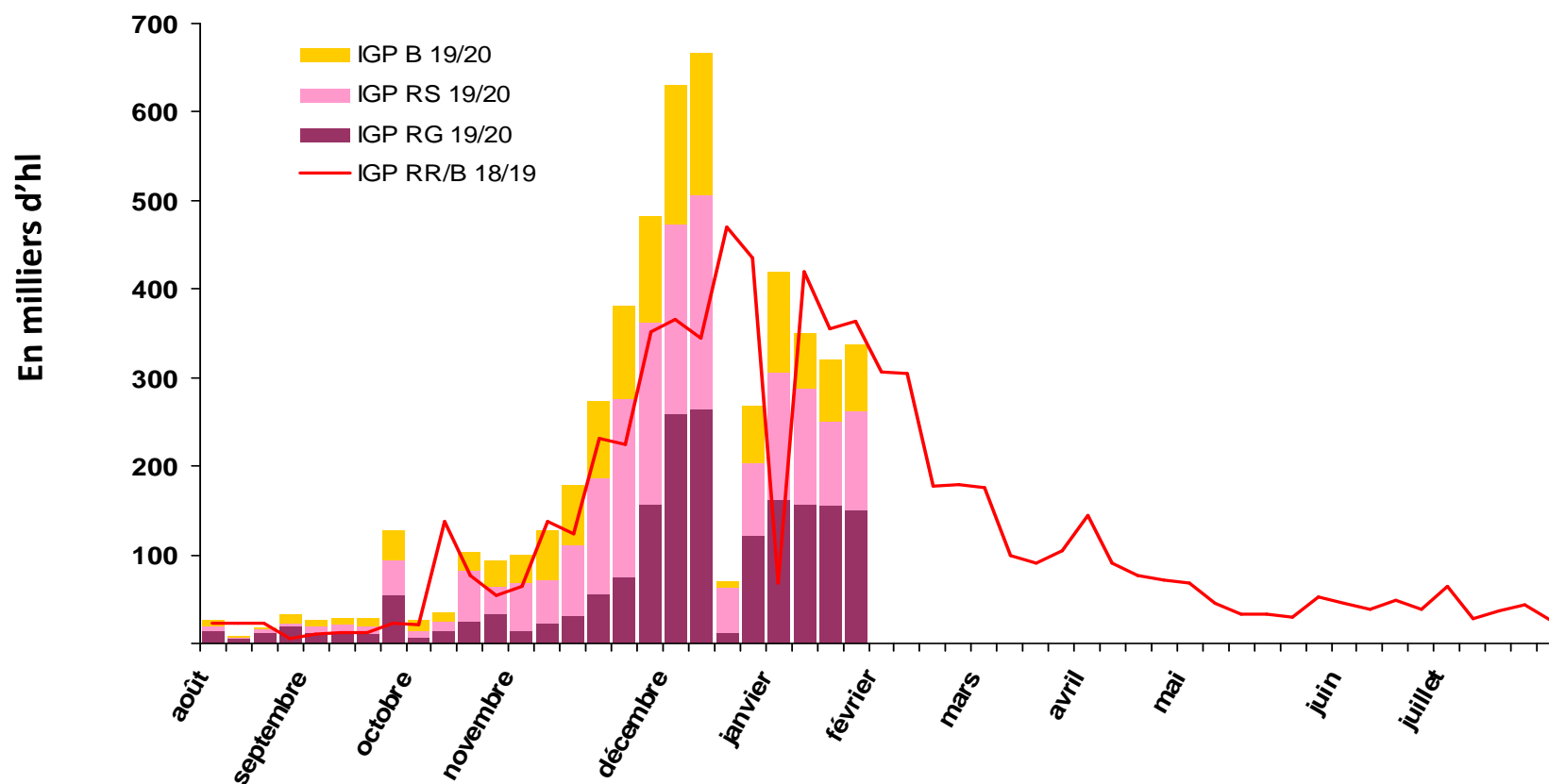
(*) Tous millésimes confondus (millésimes 2011 à 2019)

Source : Contrats d'achat FranceAgriMer

Transactions vrac IGP en 2019/20*

(*) Données partielles (hors données en provenance d'InterLoire)

Cumul IGP rouges depuis le début de la campagne 2019/20 : 1 849 741 hl + 3 % vs 2018/19
 Cumul IGP rosés depuis le début de la campagne 2019/20 : 1 986 703 hl - 2 % vs 2018/19
 Cumul IGP blancs depuis le début de la campagne 2019/20 : 1 321 559 hl + 15 % vs 2018/19



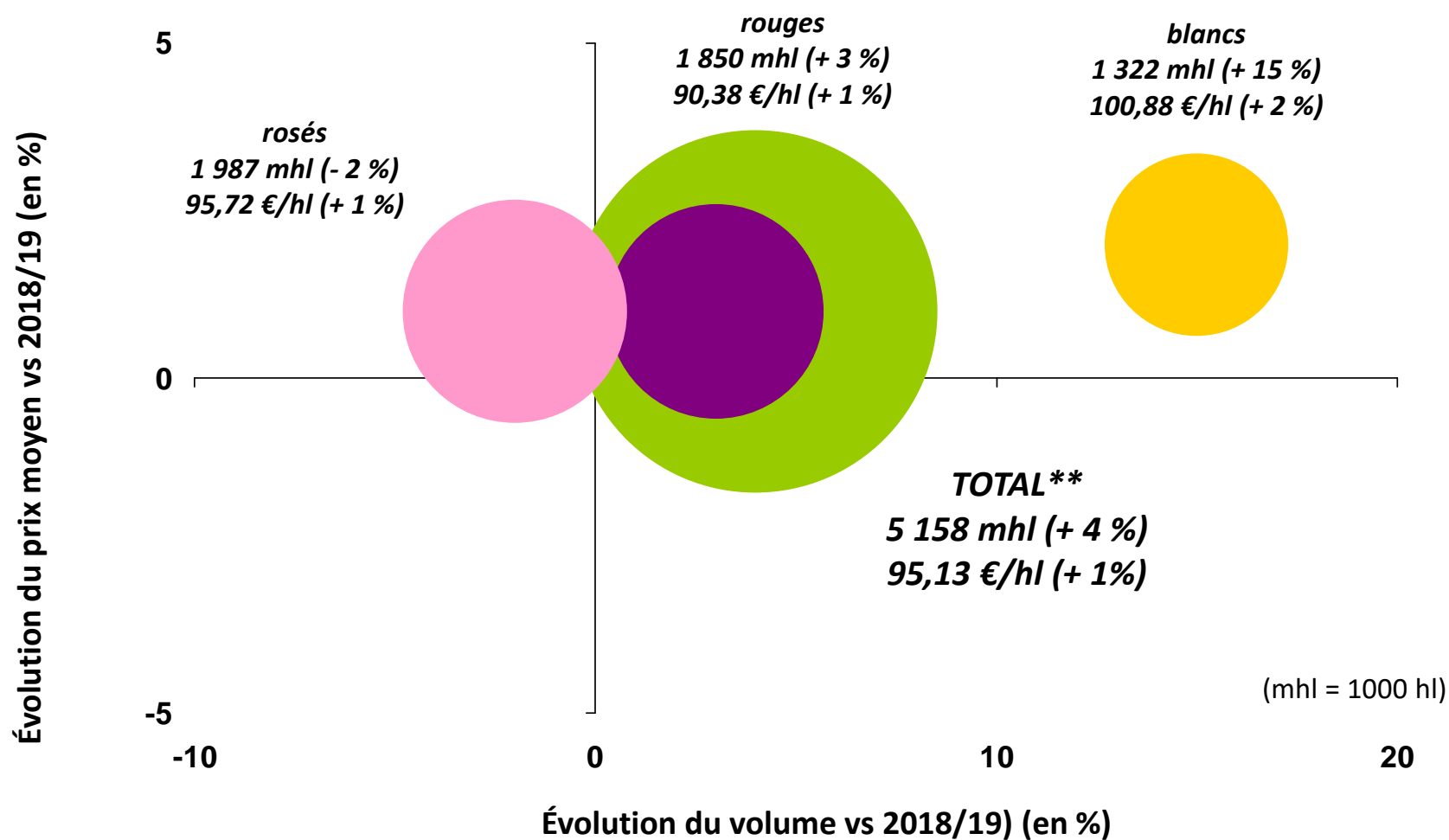
(*) Tous millésimes confondus (millésimes 2011 à 2019).

Ventes en vrac à 26 semaines de campagne 2019/20 (fin janvier 2020)

Source : Contrats d'achat FranceAgriMer

Transactions vrac IGP en 2019/20*

(*) Données partielles (hors données en provenance d'InterLoire)

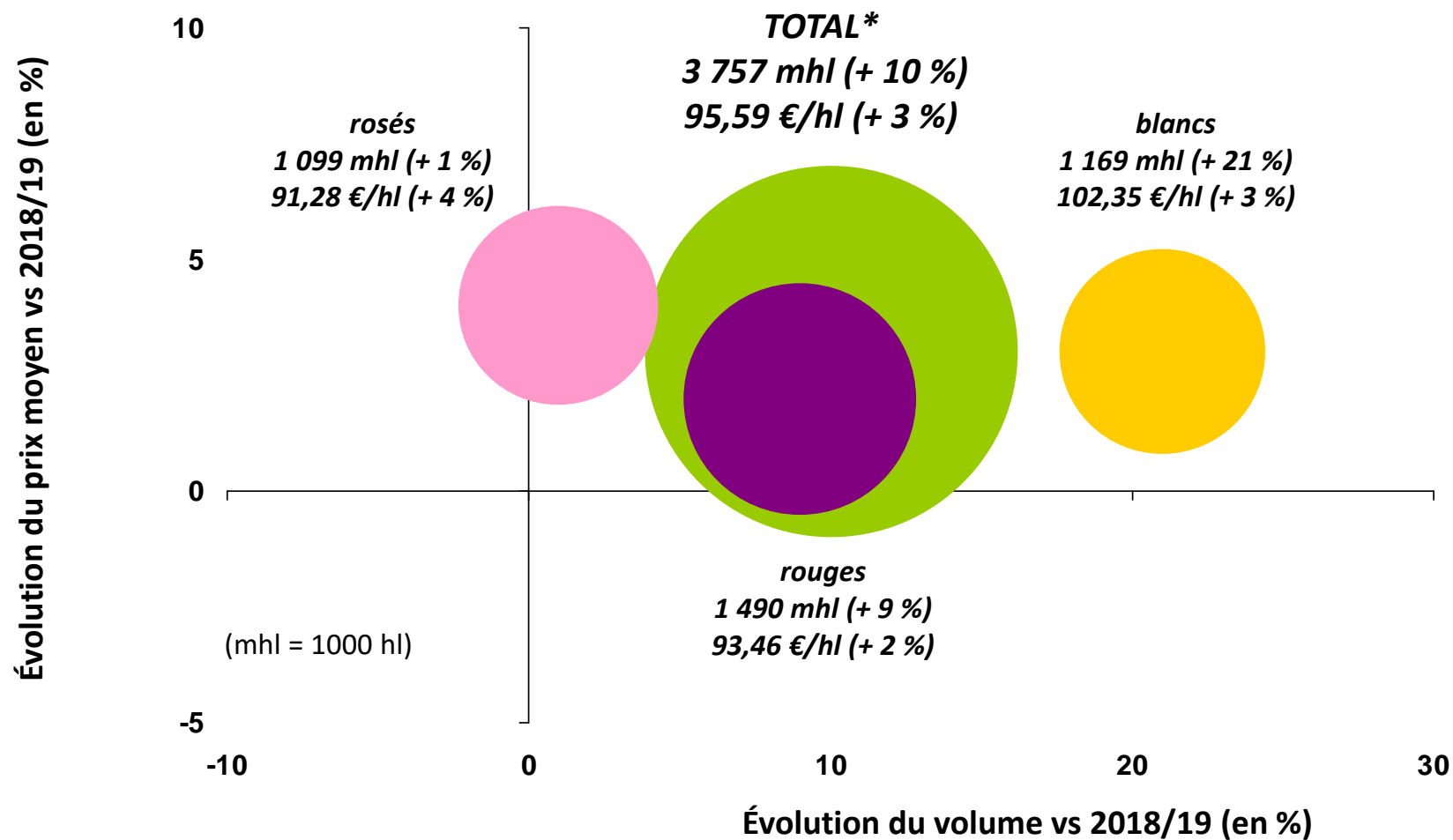


(*) Tous millésimes confondus (millésimes 2011 à 2019) ;

Ventes en vrac à 26 semaines de campagne 2019/20 (fin janvier 2020)

Transactions vrac IGP avec mention de cépage en 2019/20*

(*) Données partielles (hors données en provenance d'InterLoire)



(*) Tous millésimes confondus (millésimes 2011 à 2019).

Ventes en vrac à 26 semaines de campagne 2019/20 (fin janvier 2020)

Transactions vrac IGP rouges avec mention de cépage par bassin*

(*) Données partielles (hors données en provenance d'InterLoire)

(mhl = 1000 hl)

Total France : 1 490 mhl
(+ 9 % vs 2018/19)

Sud-Ouest (1 %)
20 mhl (+ 6 % vs 2018/19)

Vallée du Rhône Provence (9 %)
131 mhl (+ 14 % vs 2018/19)

Languedoc-R. (90 %)
1 336 mhl (+ 8 % vs 2018/19)

(*) Tous millésimes confondus (millésimes 2011 à 2019)

Source : Contrats d'achat FranceAgriMer

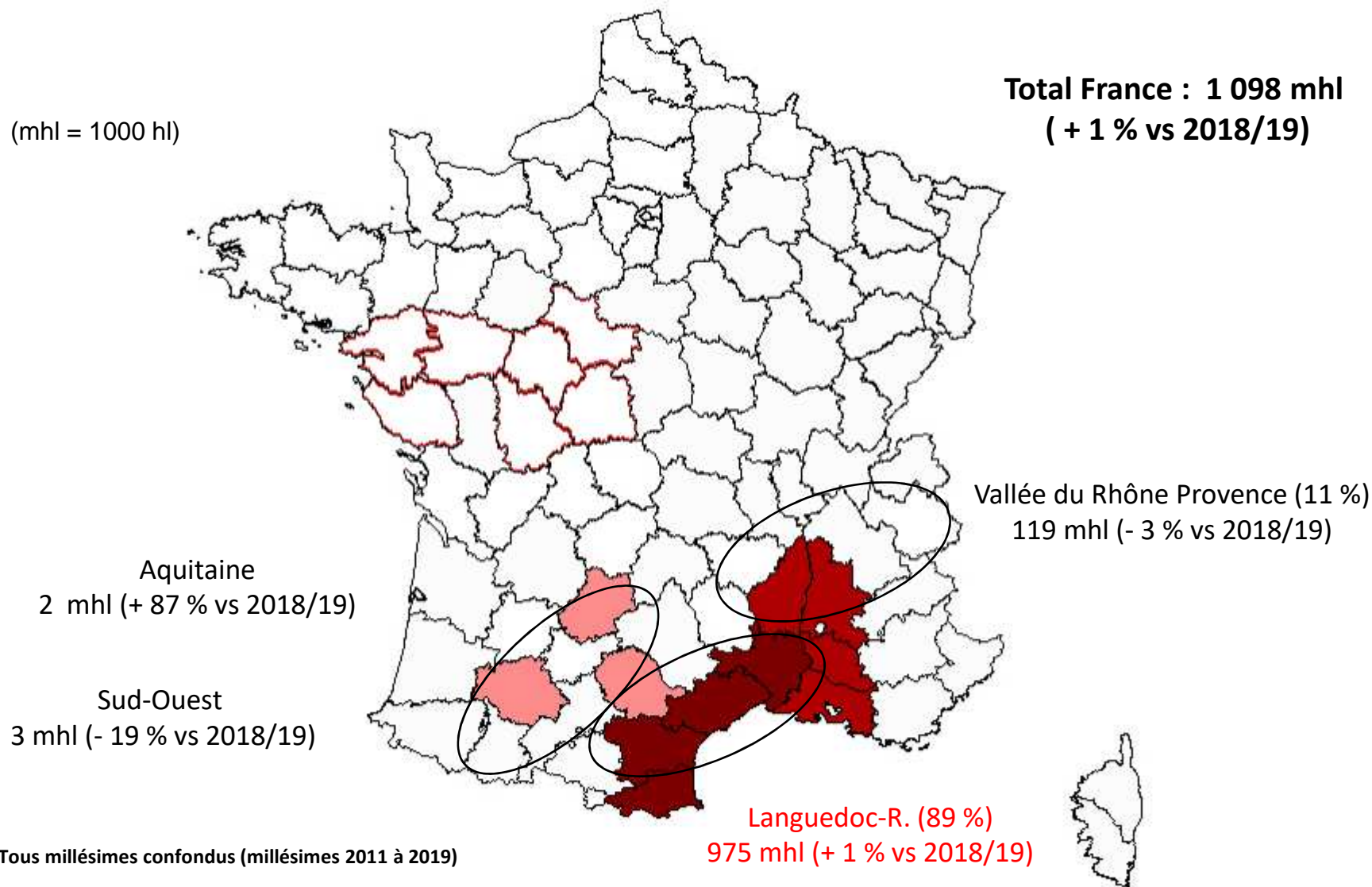
Ventes en vrac à 26 semaines de campagne 2019/20 (fin janvier 2020)

Transactions vrac IGP rosés avec mention de cépage par bassin*

(*) Données partielles (hors données en provenance d'InterLoire)

(mhl = 1000 hl)

Total France : 1 098 mhl
(+ 1 % vs 2018/19)

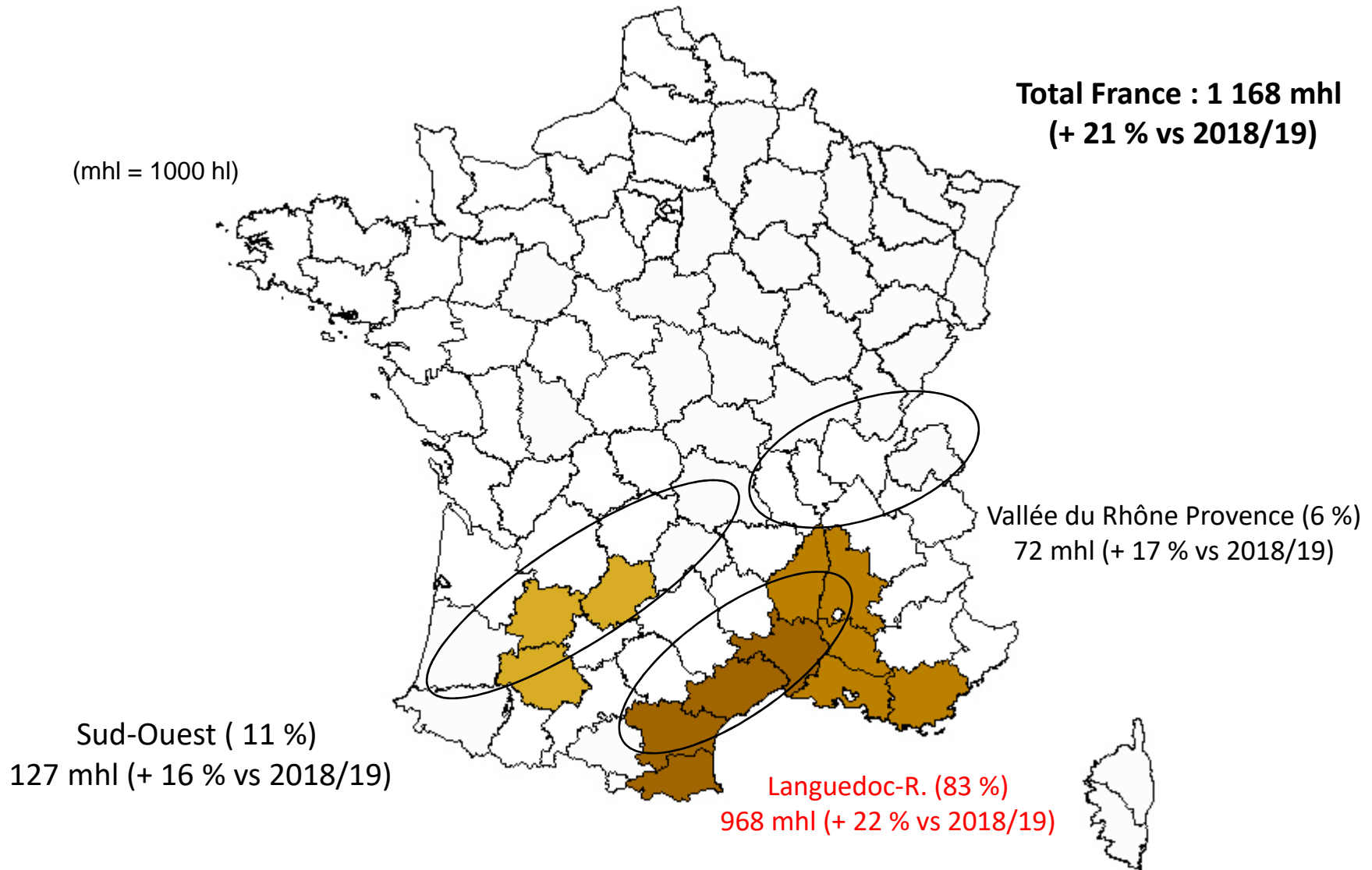


(*) Tous millésimes confondus (millésimes 2011 à 2019)

Source : Contrats d'achat FranceAgriMer

Transactions vrac IGP blancs avec mention de cépage par bassin*

(*) Données partielles (hors données en provenance d'InterLoire)



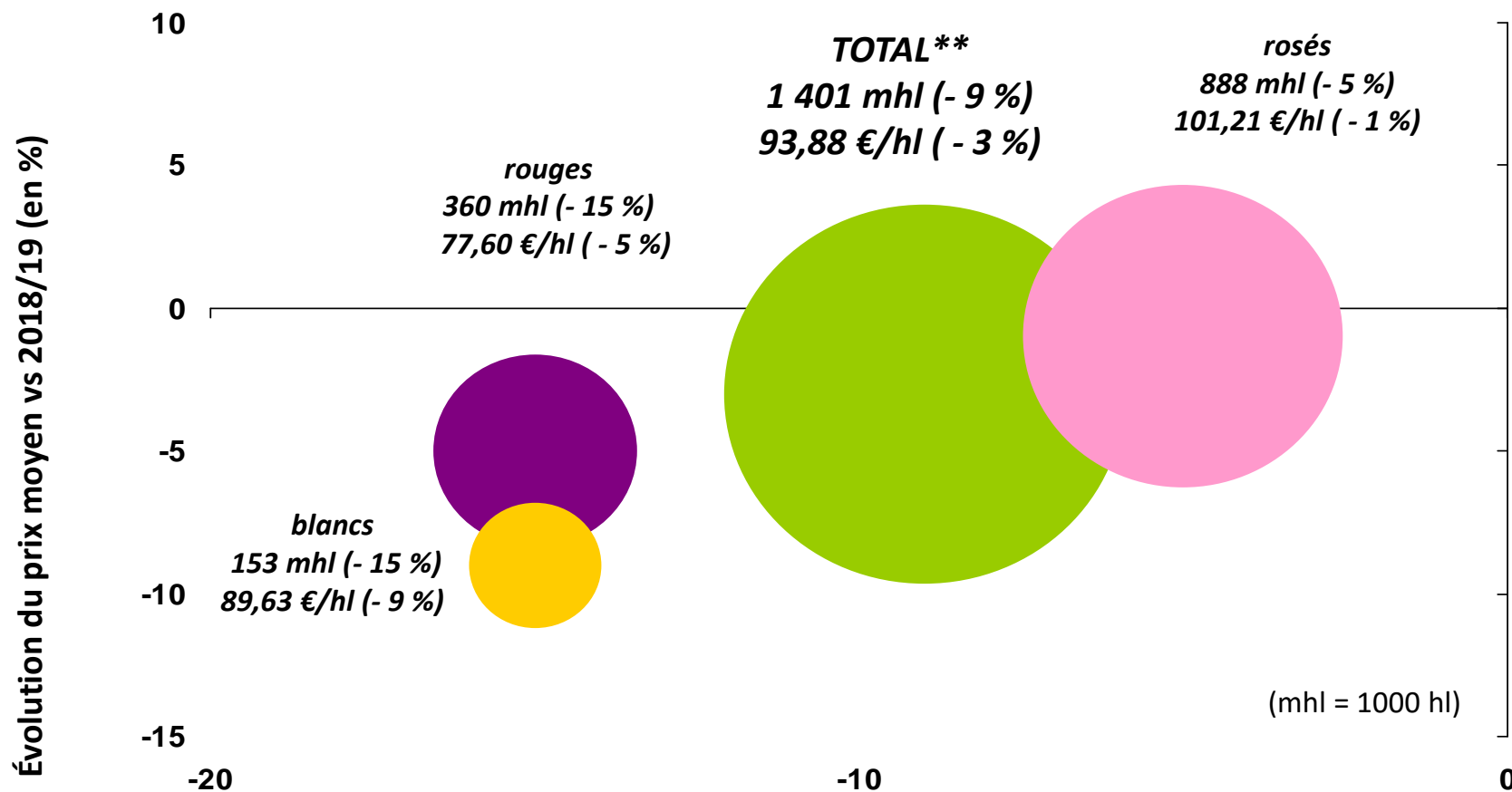
(*) Tous millésimes confondus (millésimes 2011 à 2019)

Ventes en vrac à 26 semaines de campagne 2019/20 (fin janvier 2020)

Source : Contrats d'achat FranceAgriMer

Transactions vrac IGP sans mention de cépage en 2019/20*

(*) Données partielles (hors données en provenance d'InterLoire)



(*) Tous millésimes confondus
(millésimes 2011 à 2019)

Évolution du volume vs 2018/19 (en %)

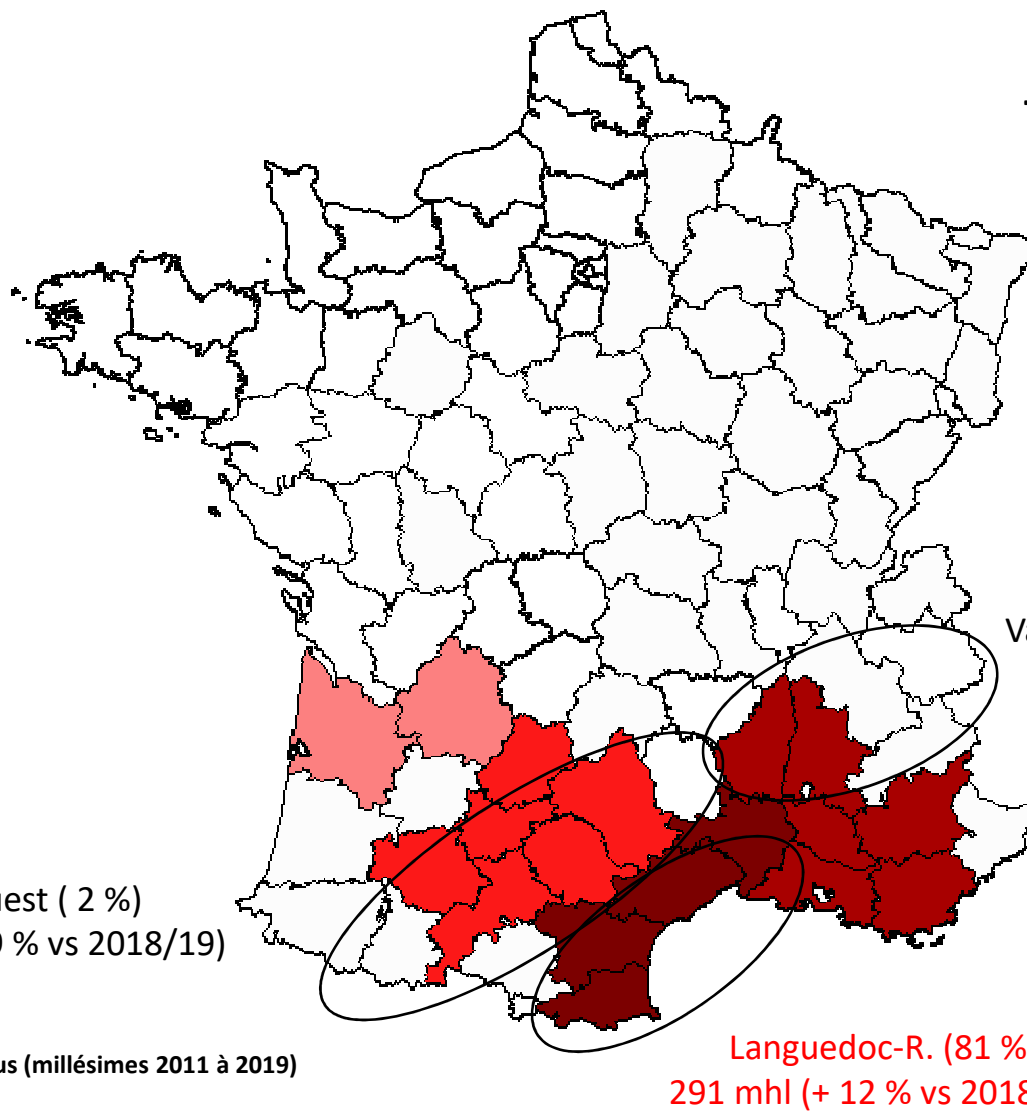
Ventes en vrac à 26 semaines de campagne 2019/20 (fin janvier 2020)

Transactions vrac IGP rouges sans mention de cépage par bassin*

(*) Données partielles (hors données en provenance d'InterLoire)

(mhl = 1000 hl)

Total France : 360 mhl
(- 15 % vs 2018/19)



Vallée du Rhône Provence (17 %)
60 mhl (- 62 % vs 2018/19)

Sud-Ouest (2 %)
8 mhl (+ 199 % vs 2018/19)

Languedoc-R. (81 %)
291 mhl (+ 12 % vs 2018/19)

(*) Tous millésimes confondus (millésimes 2011 à 2019)

Source : Contrats d'achat FranceAgriMer

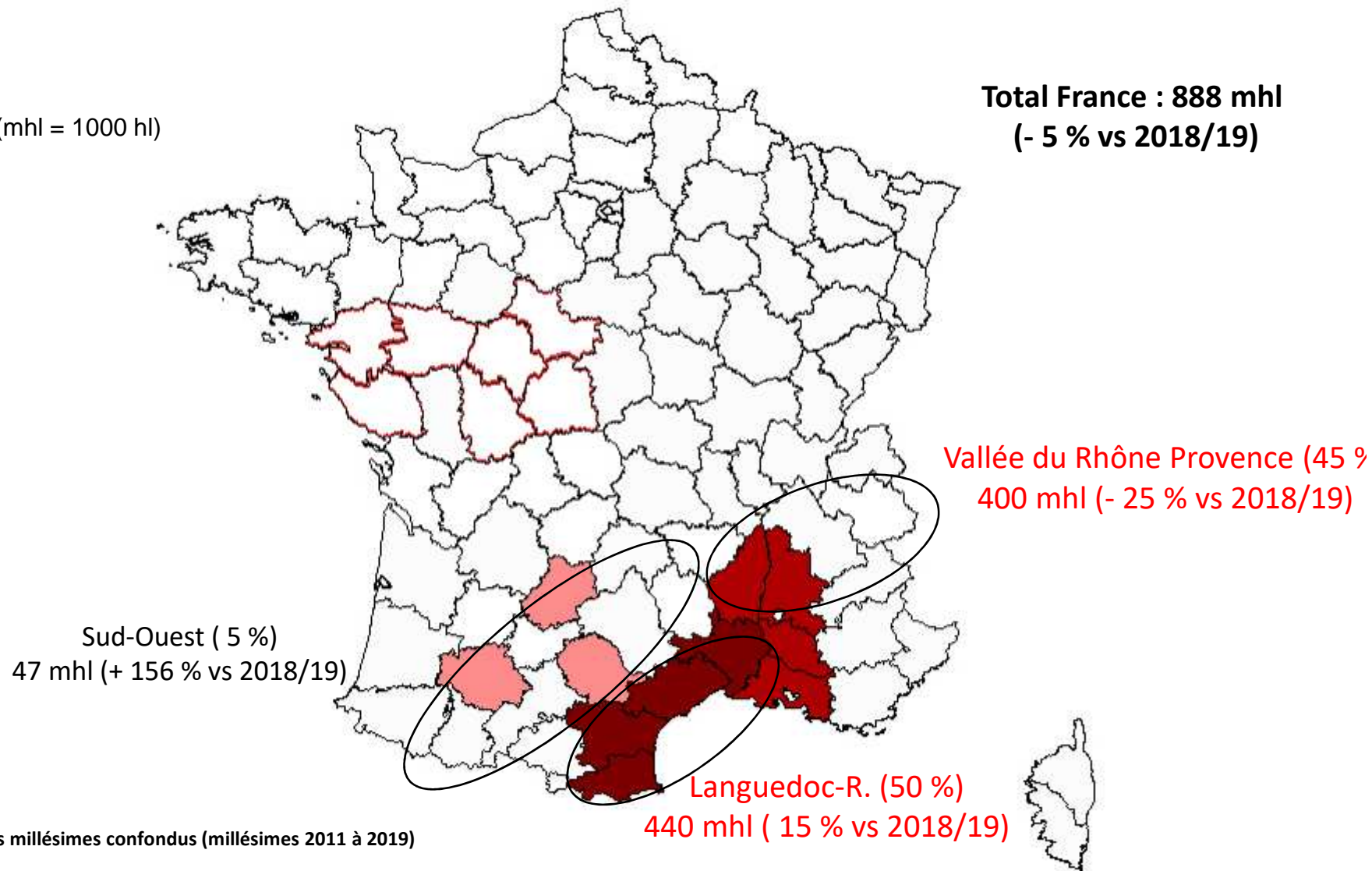
Ventes en vrac à 26 semaines de campagne 2019/20 (fin janvier 2020)

Transactions vrac IGP rosés sans mention de cépage par bassin*

(*) Données partielles (hors données en provenance d'InterLoire)

(mhl = 1000 hl)

Total France : 888 mhl
(- 5 % vs 2018/19)



(*) Tous millésimes confondus (millésimes 2011 à 2019)

Source : Contrats d'achat FranceAgriMer

Ventes en vrac à 26 semaines de campagne 2019/20 (fin janvier 2020)

Transactions vrac IGP blancs sans mention de cépage par bassin*

(*) Données partielles (hors données en provenance d'InterLoire)

(mhl = 1000 hl)

Total France : 153 mhl
(- 15 % vs 2018/19)

Val de Loire-Centre (2 %)
3 mhl (- 68 % vs 2018/19)

Vallée du Rhône-Provence (16 %)
25 mhl (- 61 % vs 2018/19)

Sud-Ouest (41 %)
63 mhl (+ 14 % vs 2018/19)

Languedoc-R. (41 %)
62 mhl (+ 21 % vs 2018/19)

(*) Tous millésimes confondus (millésimes 2011 à 2019)

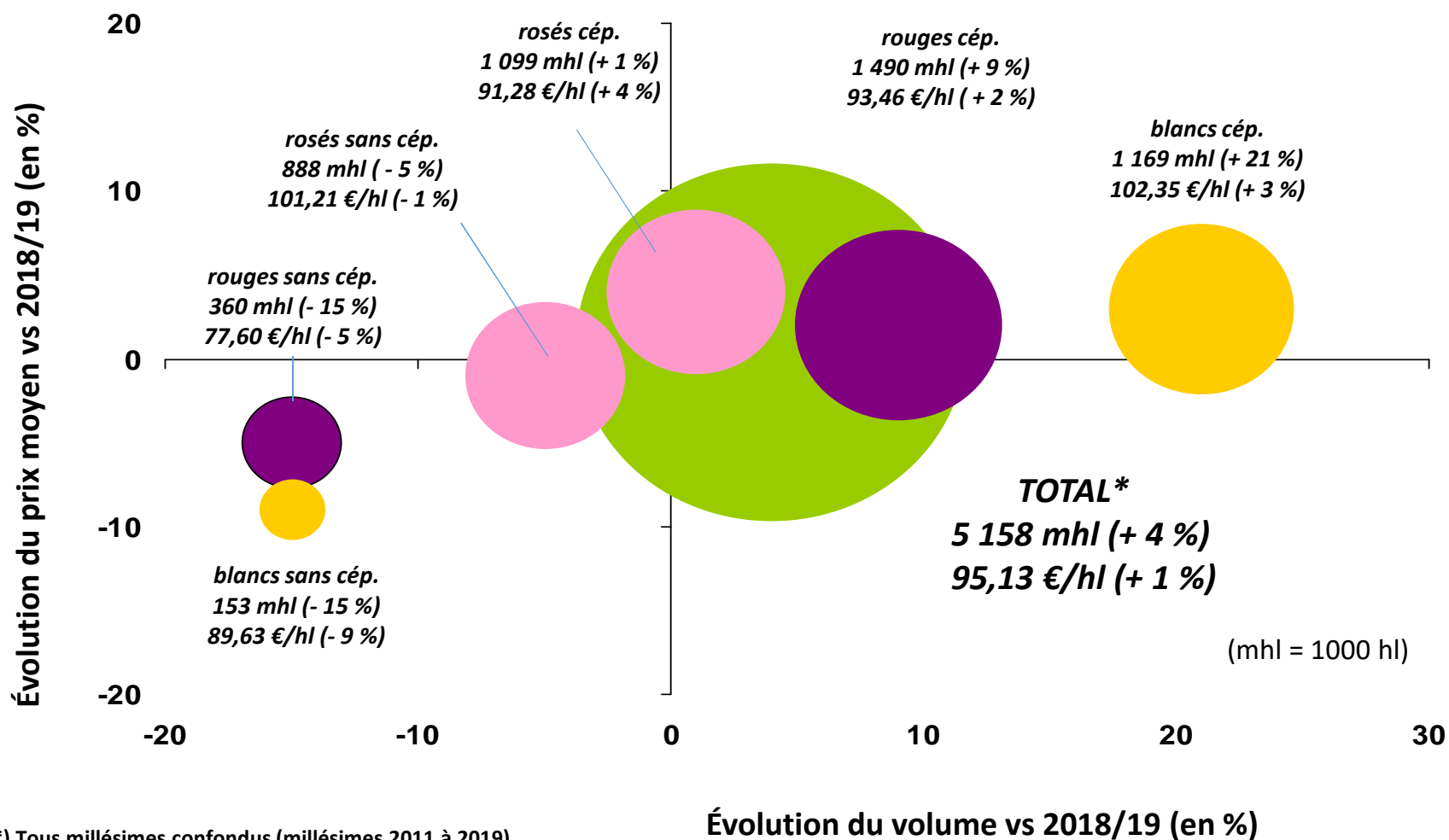
Source : Contrats d'achat FranceAgriMer

Ventes en vrac à 26 semaines de campagne 2019/20 (fin janvier 2020)

Transactions vrac IGP en 2019/20¹

(détail des volumes et des prix des produits avec et sans mention de cépage)

(1) Données partielles (hors données en provenance d'InterLoire)



(*) Tous millésimes confondus (millésimes 2011 à 2019).

Ventes en vrac à 26 semaines de campagne 2019/20 (fin janvier 2020)

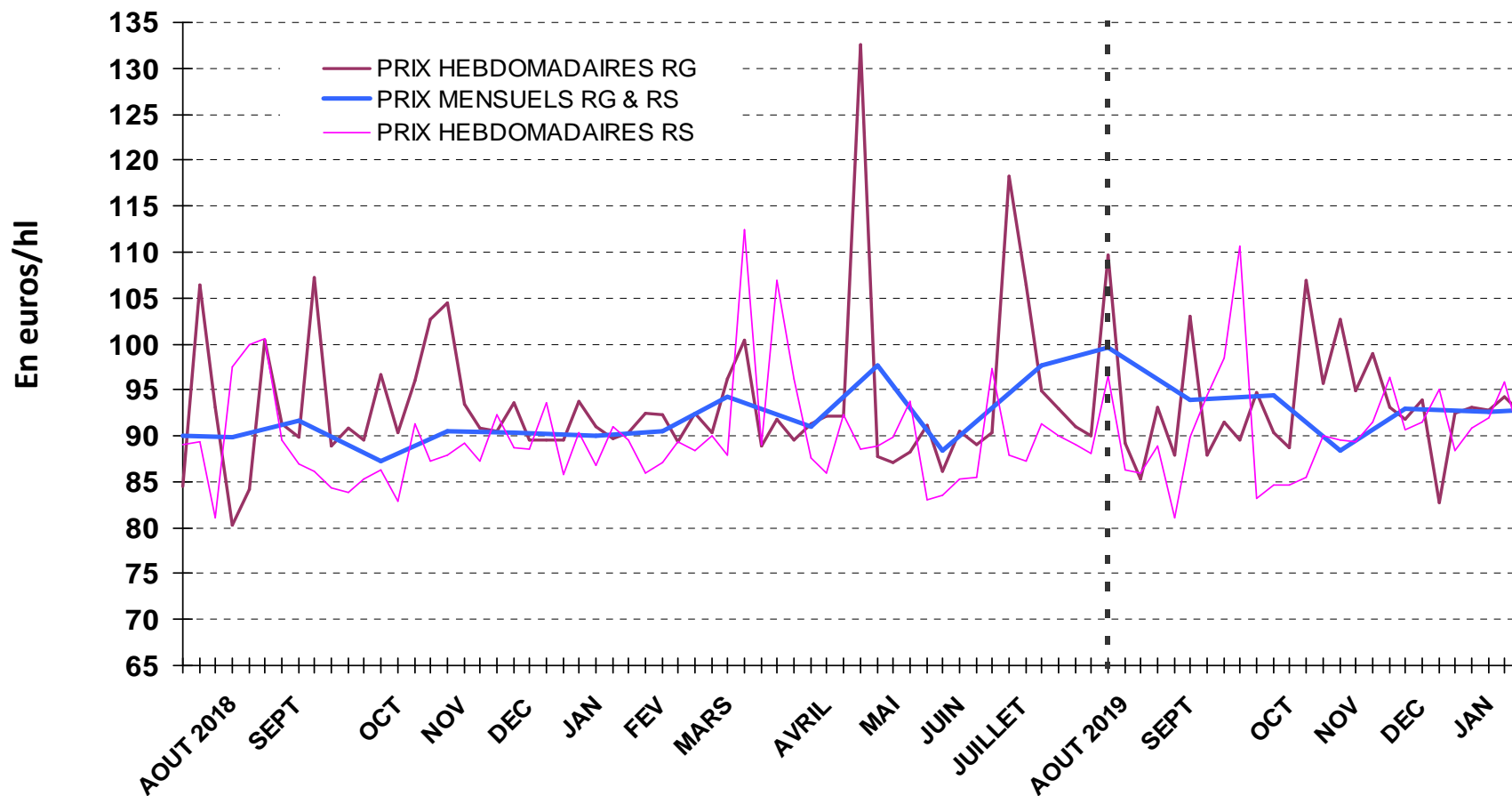
Source : Contrats d'achat FranceAgriMer

Evolution des prix moyen en vrac IGP rouges, rosés en 2019/20

avec mention de cépage*

(*) Données partielles (hors données en provenance d'InterLoire)

Prix moyen IGP avec mention de cépage rouges depuis le début de la campagne : 93,46 €/hl + 2 % vs 2018/19
 Prix moyen IGP avec mention de cépage rosés depuis le début de la campagne : 91,28 €/hl + 4 % vs 2018/19



Ventes en vrac à 26 semaines de campagne 2019/20 (fin janvier 2020)

(*) Tous millésimes confondus (millésimes 2011 à 2019).

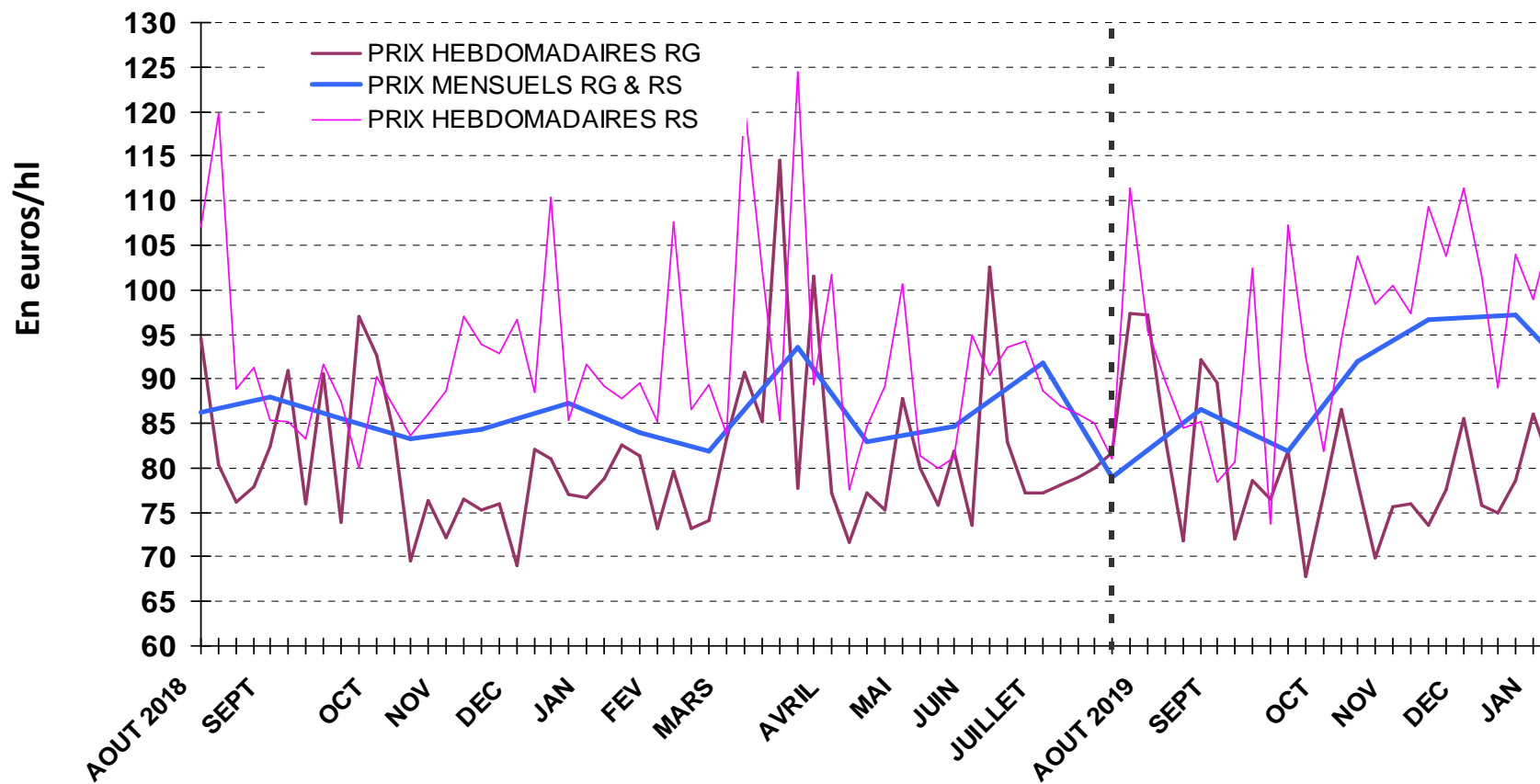
Source : Contrats d'achat FranceAgriMer

Evolution des prix moyen en vrac IGP rouges, rosés en 2019/20

sans mention de cépage*

(*) Données partielles (hors données en provenance d'InterLoire)

Prix moyen IGP sans mention de cépage rouges depuis le début de la campagne : 77,60 €/hl - 5 % vs 2018/19
 Prix moyen IGP sans mention de cépage rosés depuis le début de la campagne : 101,21 €/hl - 1 % vs 2018/19



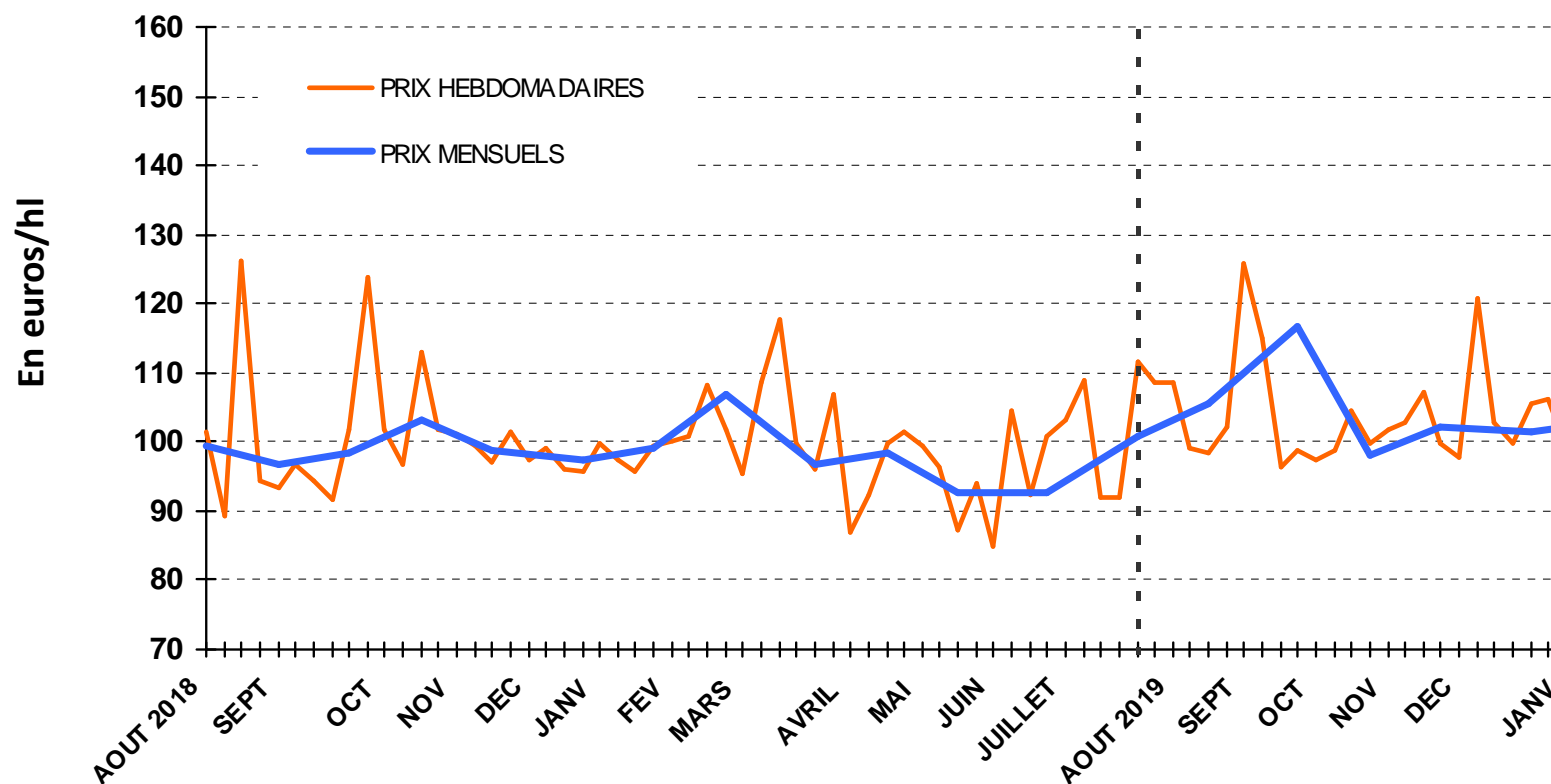
Ventes en vrac à 26 semaines de campagne 2019/20 (fin janvier 2020)

(*) Tous millésimes confondus (millésimes 2011 à 2019).

Evolution des prix moyen en vrac IGP blancs en 2019/20 avec mention de cépage*

(*) Données partielles (hors données en provenance d'InterLoire)

Prix moyen IGP blancs avec mention de cépage depuis le début de la campagne : 102,35 €/hl + 3 % vs 2018/19



Ventes en vrac à 26 semaines de campagne 2019/20 (fin janvier 2020)

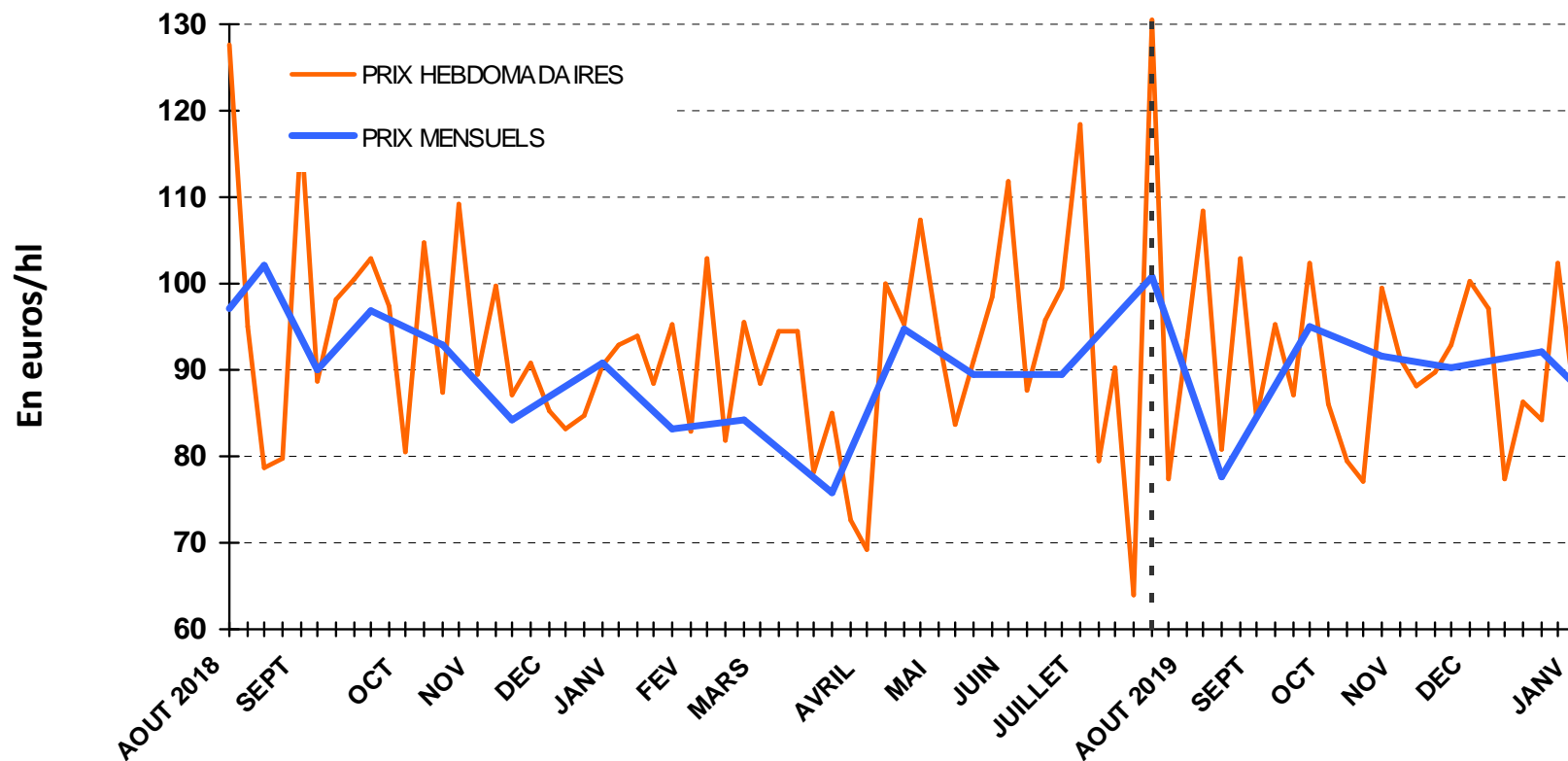
(*) Tous millésimes confondus (millésimes 2011 à 2019).

Source : Contrats d'achat FranceAgriMer

Evolution des prix moyen en vrac IGP blancs en 2019/20 sans mention de cépage*

(*) Données partielles (hors données en provenance d'InterLoire)

Prix moyen IGP blancs sans mention de cépage depuis le début de la campagne : 89,63 €/hl - 9 % vs 2018/19



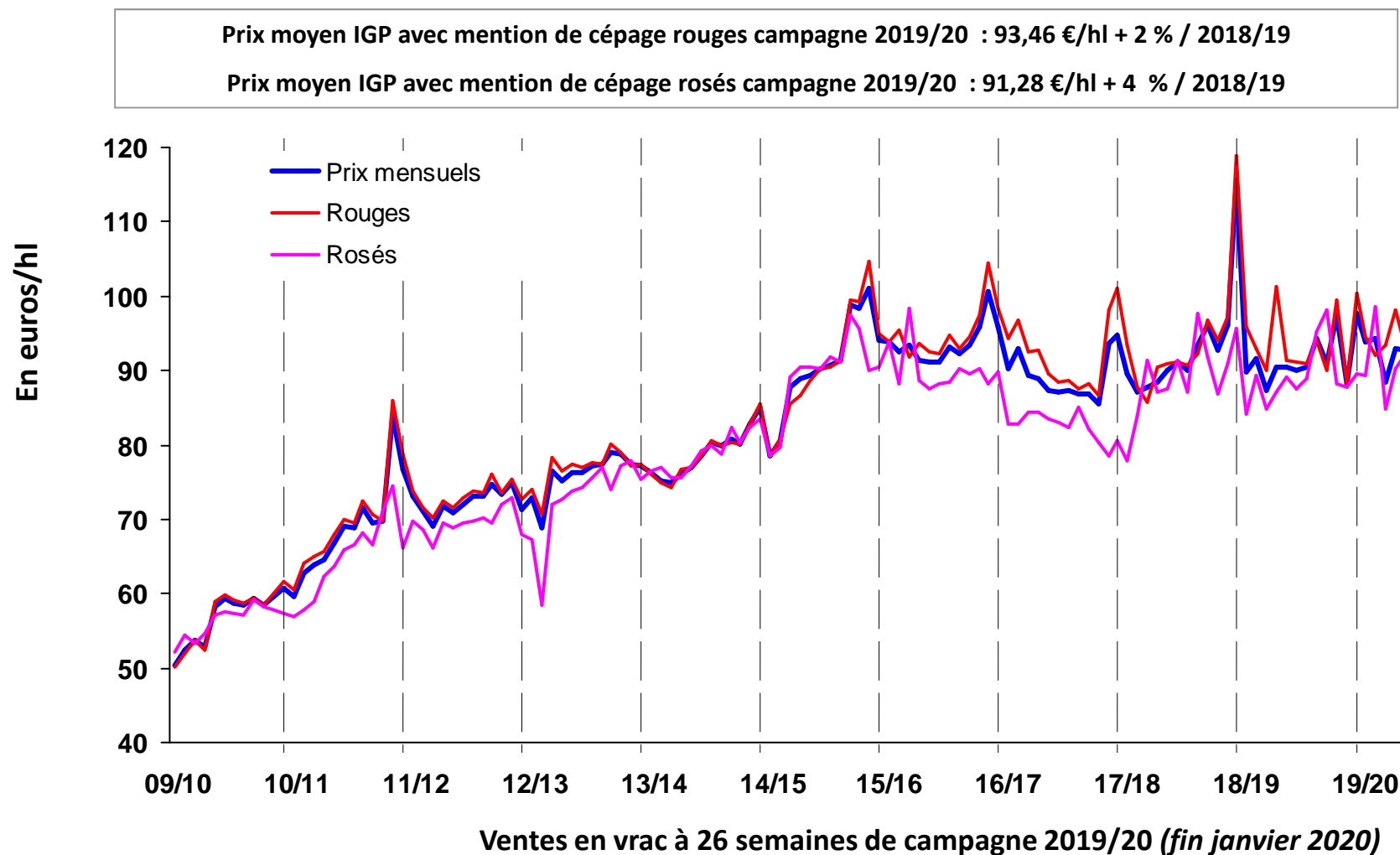
Ventes en vrac à 26 semaines de campagne 2019/20 (fin janvier 2020)

(*) Tous millésimes confondus (millésimes 2011 à 2019).

Source : Contrats d'achat FranceAgriMer

Evolution des prix moyens en vrac IGP rouges, rosés Avec mention de cépage de 2009/10 à 2019/20*

(*) Données partielles (hors données en provenance d'InterLoire)



(*) Tous millésimes confondus (millésimes 2011 à 2019)

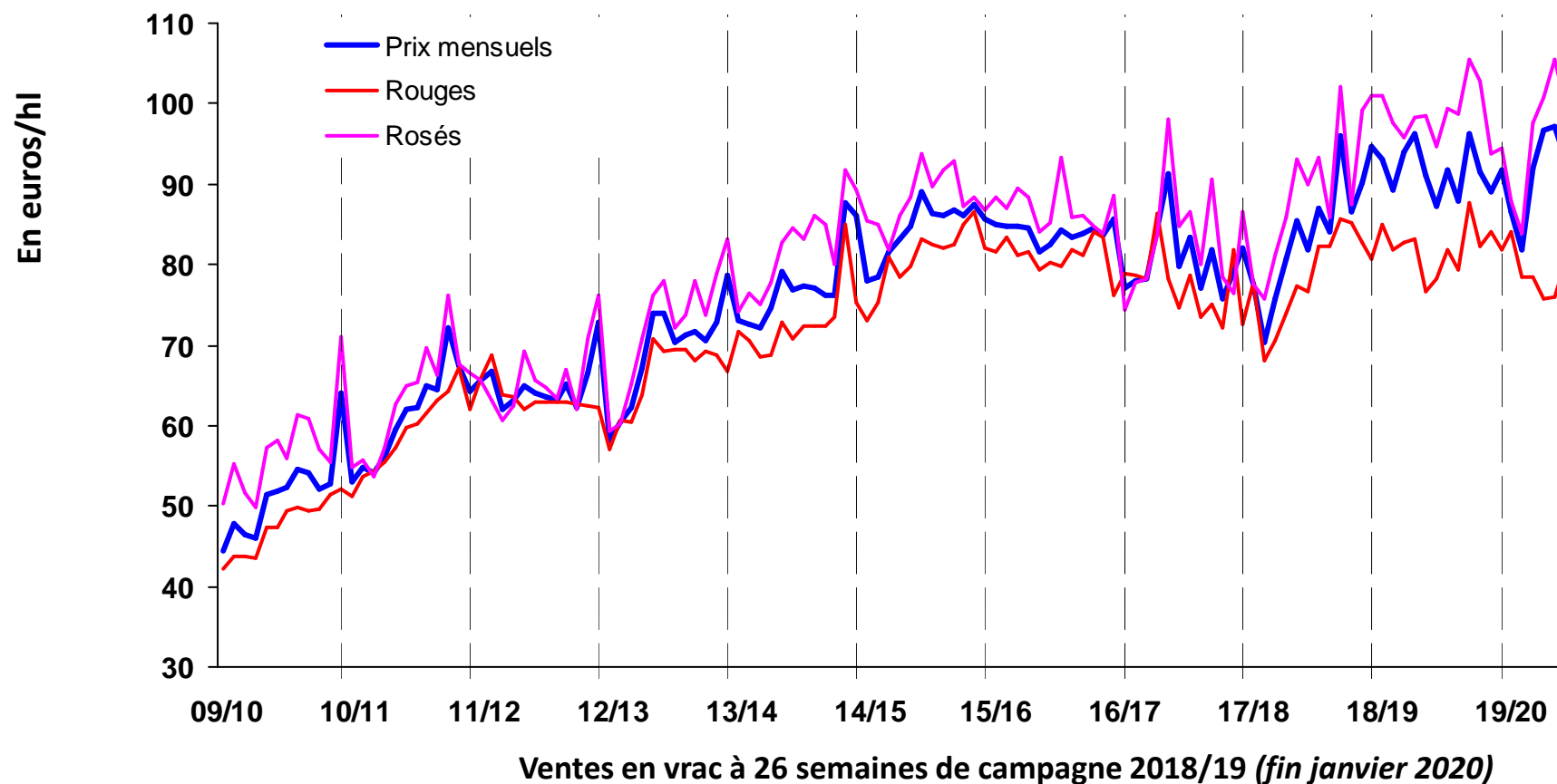
Source : Contrats d'achat FranceAgriMer

Evolution des prix moyens en vrac IGP rouges, rosés sans mention de cépage de 2009/10 à 2019/20*

(*) Données partielles (hors données en provenance d'InterLoire)

Prix moyen IGP sans mention de cépage rouges campagne 2019/20 : 77,60 €/hl - 5 % vs 2018/19

Prix moyen IGP sans mention de cépage rosés campagne 2019/20 : 101,21 €/hl - 1 % vs 2018/19



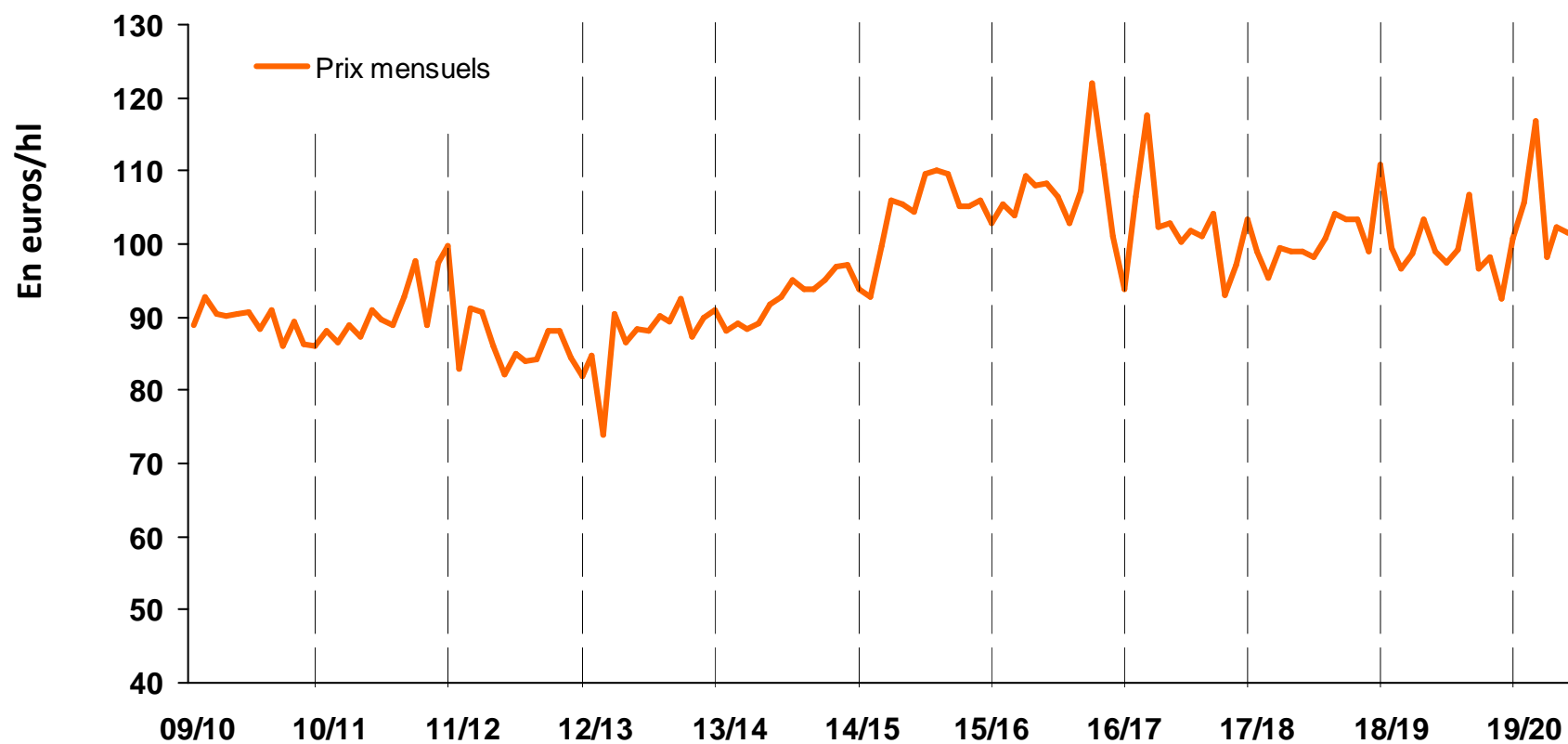
(*) Tous millésimes confondus (millésimes 2011 à 2019)

Source : Contrats d'achat FranceAgriMer

Evolution des prix moyens en vrac IGP blancs Avec mention de cépage de 2009/10 à 2019/20*

(*) Données partielles (hors données en provenance d'InterLoire)

Prix moyen IGP avec mention de cépage blancs campagne 2019/20 : 102,35 €/hl + 3 % vs 2018/19



Ventes en vrac à 26 semaines de campagne 2018/19 (fin janvier 2020)

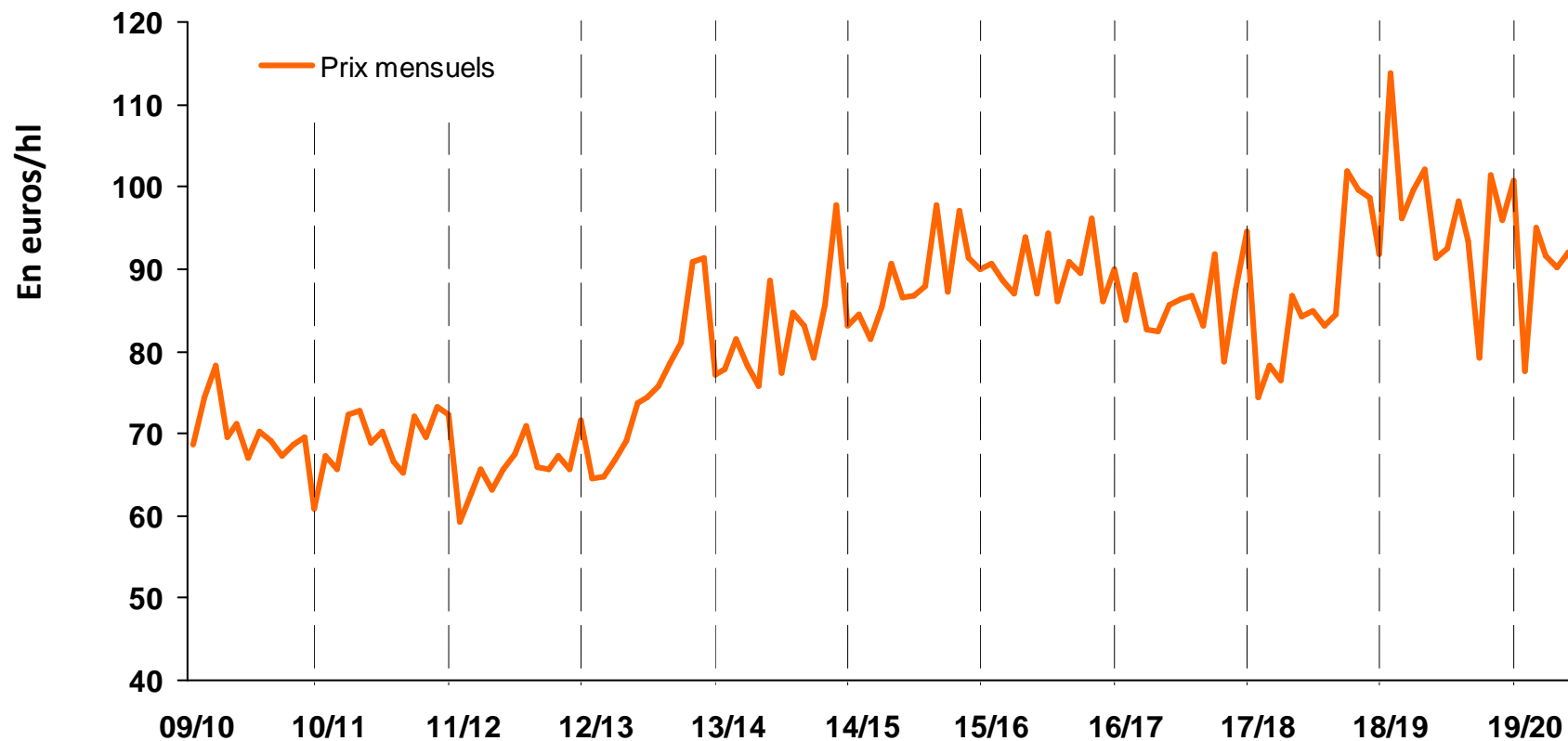
(*) Tous millésimes confondus (millésimes 2011 à 2019)

Source : Contrats d'achat FranceAgriMer

Evolution des prix moyens en vrac IGP blancs sans mention de cépage de 2009/10 à 2019/20*

(*) Données partielles (hors données en provenance d'InterLoire)

Prix moyen IGP sans mention de cépage blancs campagne 2019/20 : 89,63 €/hl - 9 % vs 2018/19



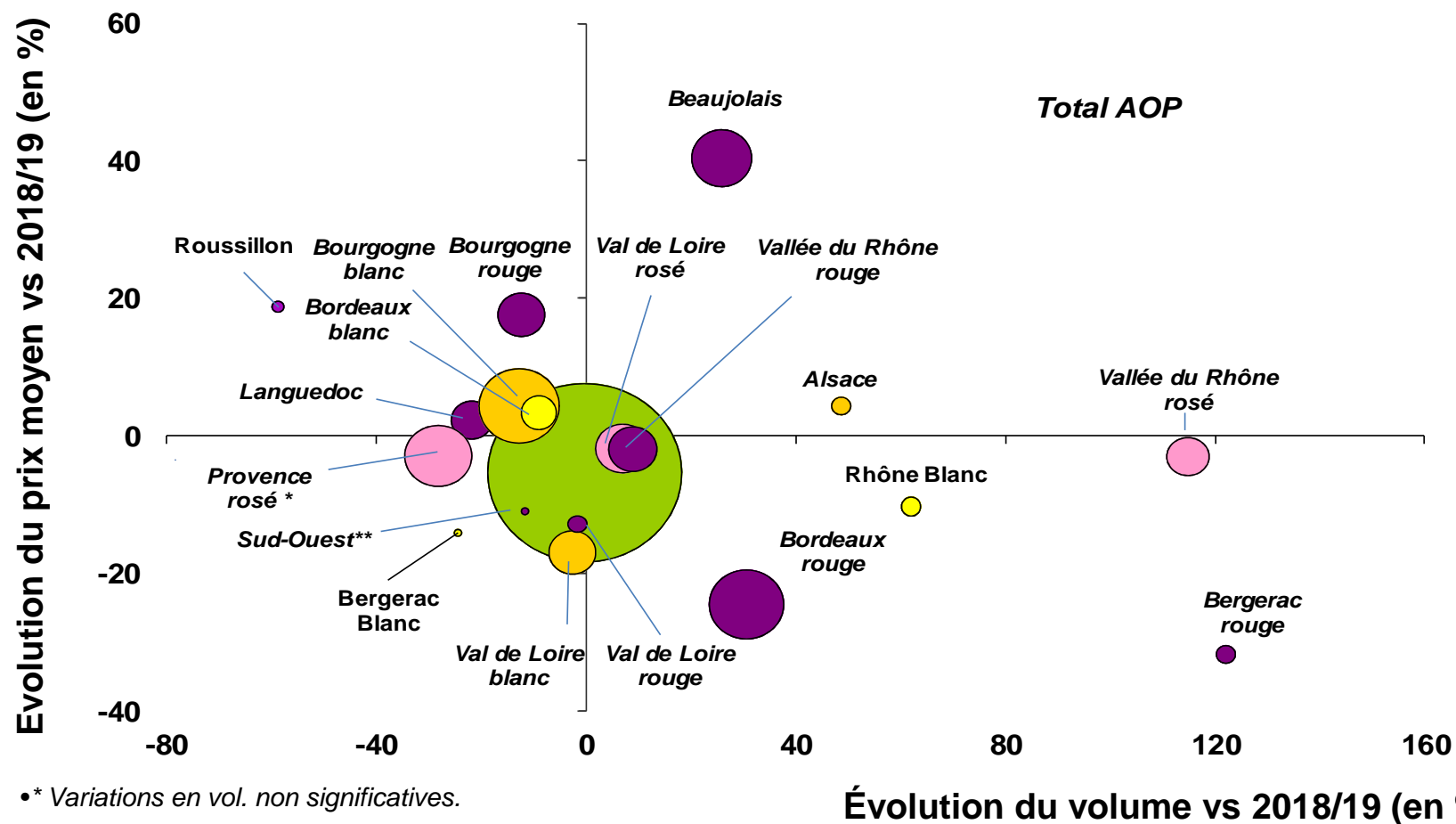
Ventes en vrac à 26 semaines de campagne 2018/19 (fin janvier 2020)

(*) Tous millésimes confondus (millésimes 2011 à 2019)

Source : Contrats d'achat FranceAgriMer

AOP rouges/rosés/blancs en 2019/20

Transactions vrac à la production***



* Variations en vol. non significatives.

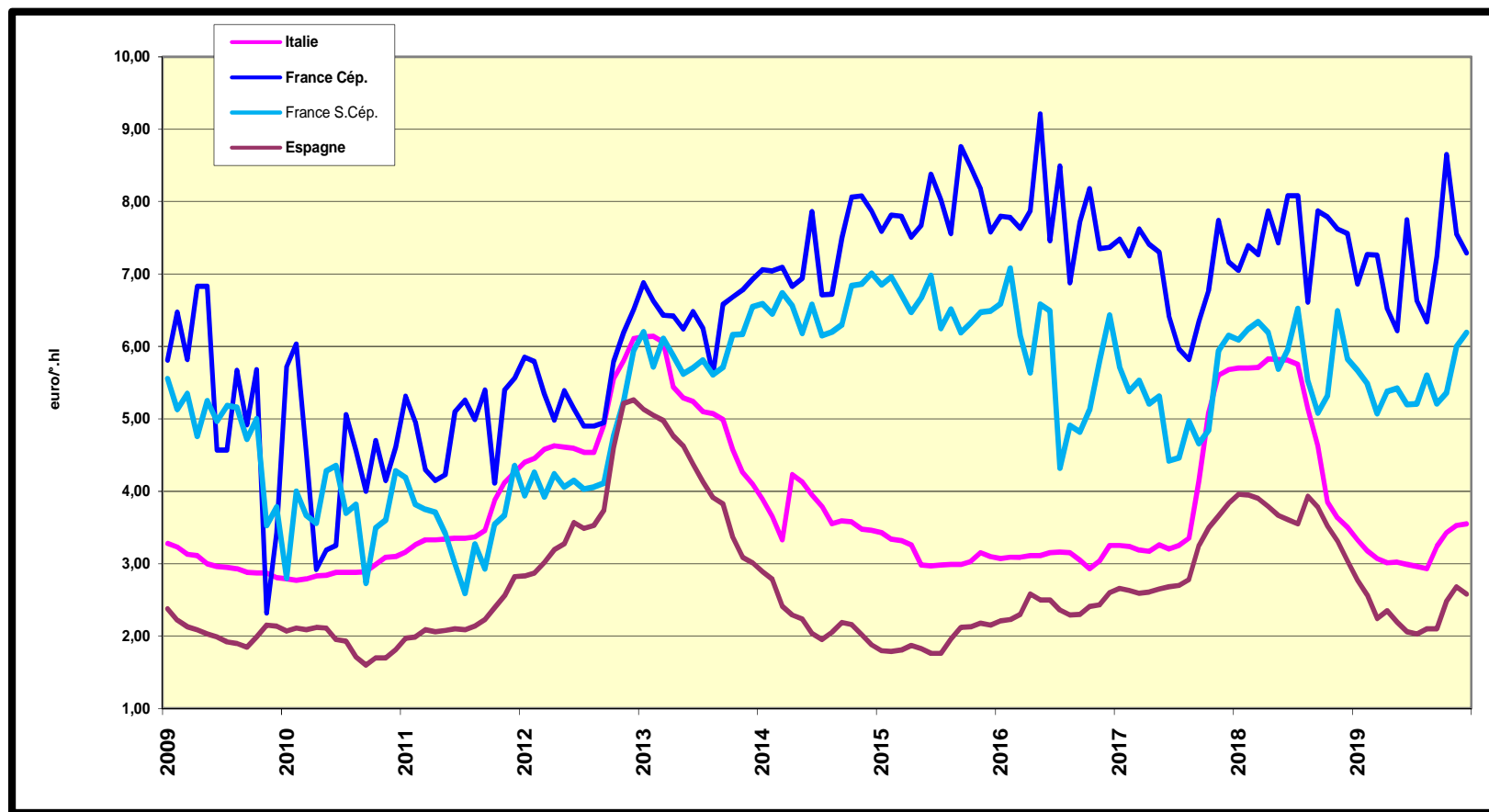
** Sud-ouest rouges non compris Cahors ;

*** Tous millésimes confondus

Ventes en vrac à 5 mois de campagne 2019/20 (fin décembre 2019)

Prix moyen mensuel des vins sans indication géographique blancs

France / Espagne / Italie à fin décembre 2019

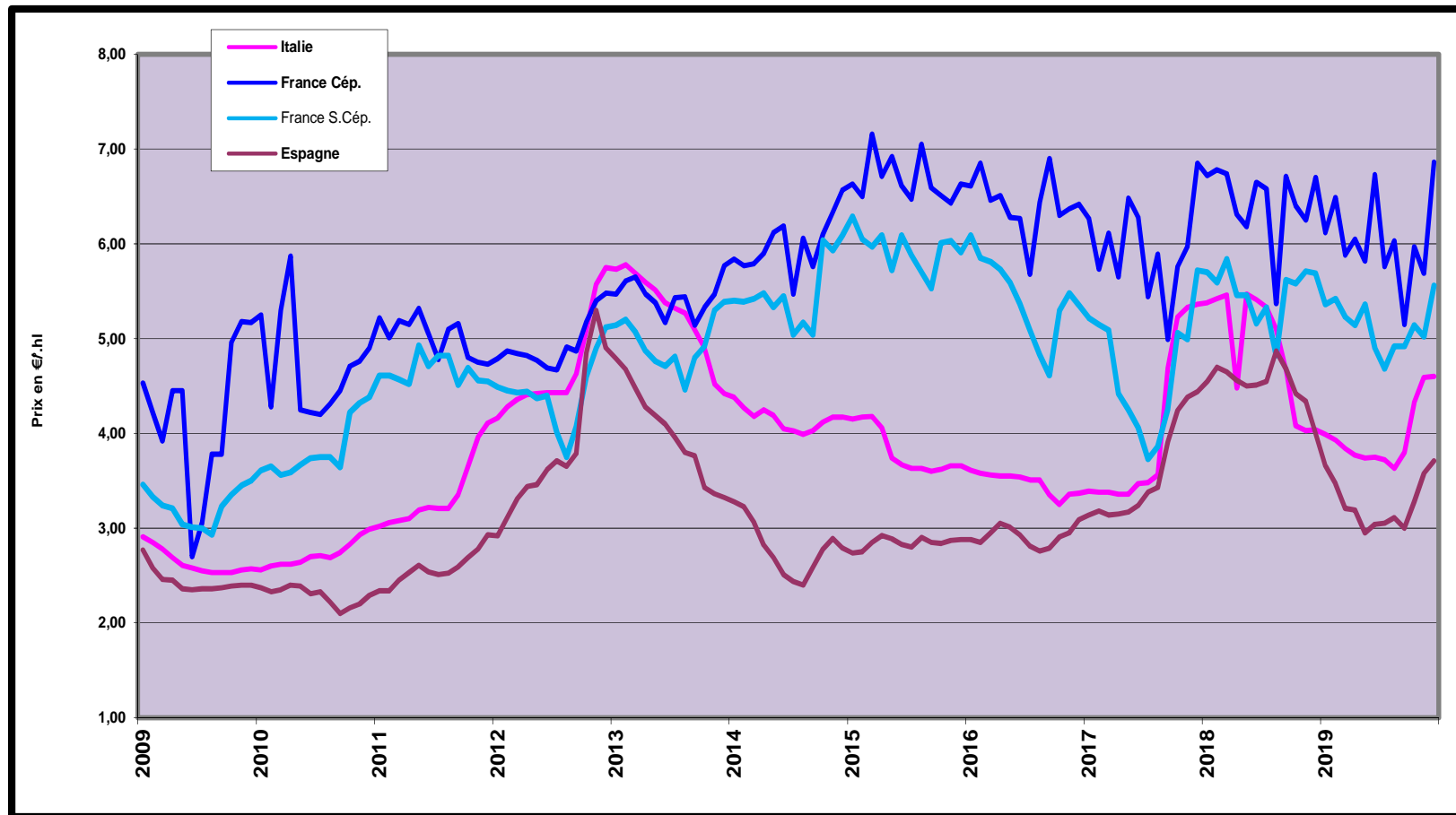


Sources : Contrats d'achat VSIG Vrac FranceAgriMer, ISMEA, et moyenne mensuelle FranceAgriMer des cotations de la "Semana Vitivinicola".

À fin Décembre 2019

Prix moyen mensuel des vins sans indication géographique rouges

France / Espagne / Italie à fin décembre 2019



Sources : Contrats d'achat VSIG Vrac FranceAgriMer, ISMEA, et moyenne mensuelle FranceAgriMer des cotations de la "Semana Vitivinicola".

À fin Décembre 2019

Evolution des sorties de chais des récoltants et négociants vinificateurs

Août – Novembre 2019/20 vs Août – Novembre 2018/19

	Sorties de chais (en milliers d'hl)		
	2018/19	2019/20	Var. en %
AOC/AOP	10 176	9 066	- 10,90 %
IGP	3 597	3 851	+ 7,10 %
VDF (SIG)	2 627	2 266	- 14,10 %
TOTAL	16 410	15 183	- 7,5 %

Source : DGDDI

Sorties de chais cumulées à 4 mois de campagne 2019/20 (Novembre 2019)

Conjoncture : Milieu de campagne 2019/20

Conseil spécialisé Vin et Cidre – 19 Fév. 2020

Unité filières spécialisées

Direction marchés études et prospective

12 rue Henri Rol-Tanguy / TSA 20002 / 93555 Montreuil cedex
Tél. : +33 1 73 30 30 00

www.franceagrimer.fr

