

Point de conjoncture Vin

Situation des marchés, début de campagne 2019/20

Conseil spécialisé Vin et Cidre – 11 Déc. 2019

Unité filières spécialisées

Direction marchés études et prospective



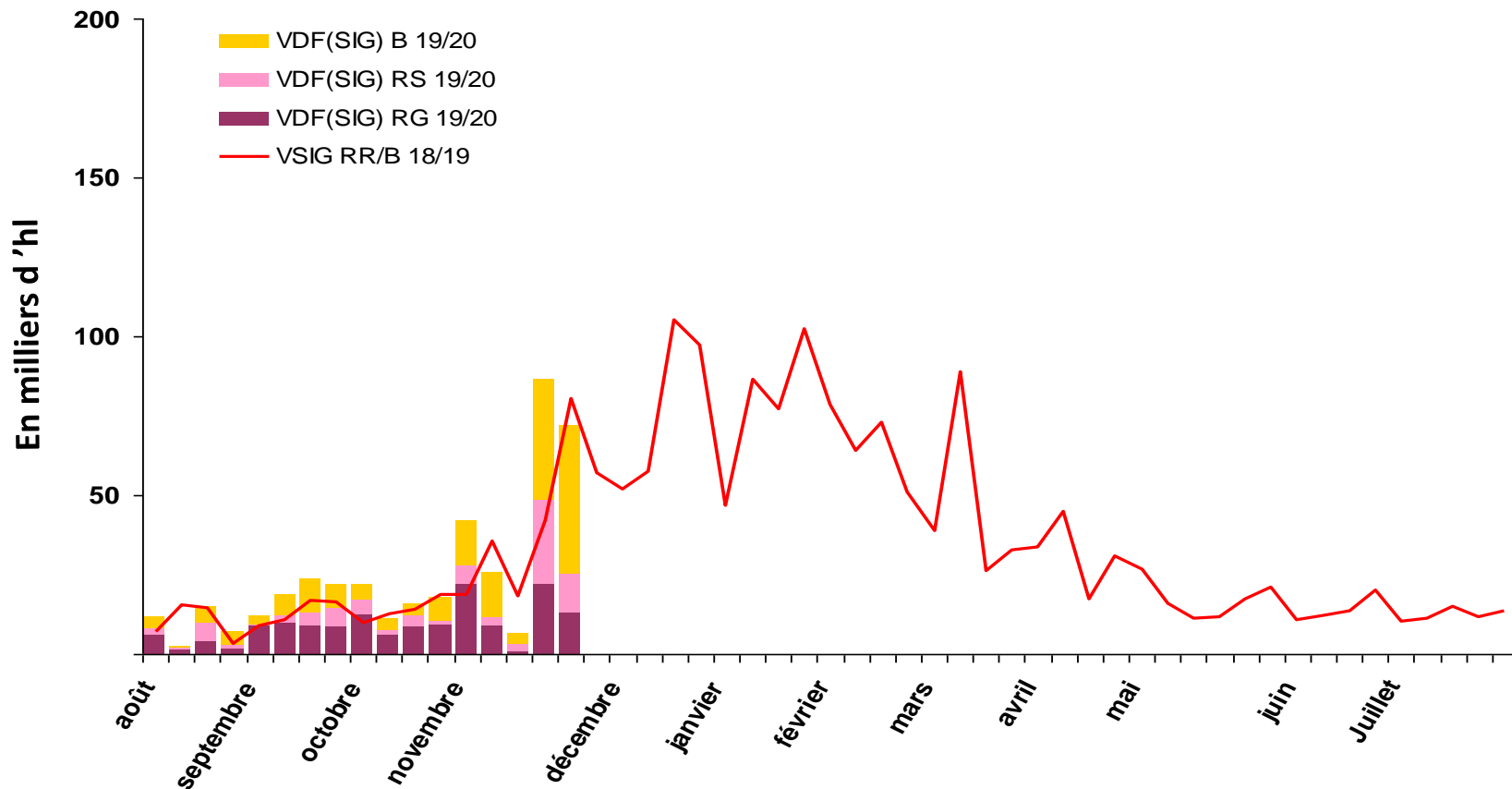
Transactions vrac Vin De France (SIG) en 2019/20*



Cumul Vin De France (SIG) rouges depuis le début de la campagne 2019/20 : 153 943 hl + 18 % vs 2018/19

Cumul Vin De France (SIG) rosés depuis le début de la campagne 2019/20 : 81 354 hl - 17 % vs 2018/19

Cumul Vin De France (SIG) blancs depuis le début de la campagne 2019/20 : 176 764 hl + 70 % vs 2018/19



(*) Tous millésimes confondus (millésimes 2011 à 2019)

Ventes en vrac à 17 semaines de campagne 2019/20 (fin novembre 2019)

Source : Contrats d'achat FranceAgriMer

Transactions vrac Vin De France (SIG) à 17 semaines

Millésime 2018 – campagne 2018/19 Vs. Millésime 2019 – campagne 2019/20

(Détails par campagnes et par millésimes)	Campagne 2018/19		Campagne 2019/20	
	MILLESIME 2018		MILLESIME 2019	
Volumes en milliers hl	<i>Volume</i>	<i>Prix en</i>	<i>Volume</i>	<i>Prix en</i>
Prix €/hl	<i>en 1000 hl</i>	<i>€/hl</i>	<i>en 1000 hl</i>	<i>€/hl</i>
Total Vin De France (SIG) rouges	22	82,19	22	76,24
dont Merlot	4	70,12	7	61,04
dont Cabernet-Sauvignon	2	76,38	4	70,28
dont Pinot noir	1	104,20	1	135,87
dont Syrah	5	115,98	2	94,28
Total Vin De France (SIG) rosés	25	82,59	6	89,93
dont Cinsault	3	73,69	1	67,25
dont Grenache	11	81,55	1	79,05
dont Syrah	2	114,89	1	90,00
dont Merlot	1	73,87	1	69,00
dont Pinot noir			3	101,22
Total Vin De France (SIG) blancs	50	93,97	78	91,05
dont Sauvignon	15	94,31	36	90,76
dont Chardonnay	21	97,45	19	97,64
dont Muscat	1	115,79	2	146,67
dont Colombard	4	80,14	7	75,55
Dont Ugni blanc			1	61,95

Ventes en vrac à 17 semaines de campagne 2019/20 (fin novembre 2019)

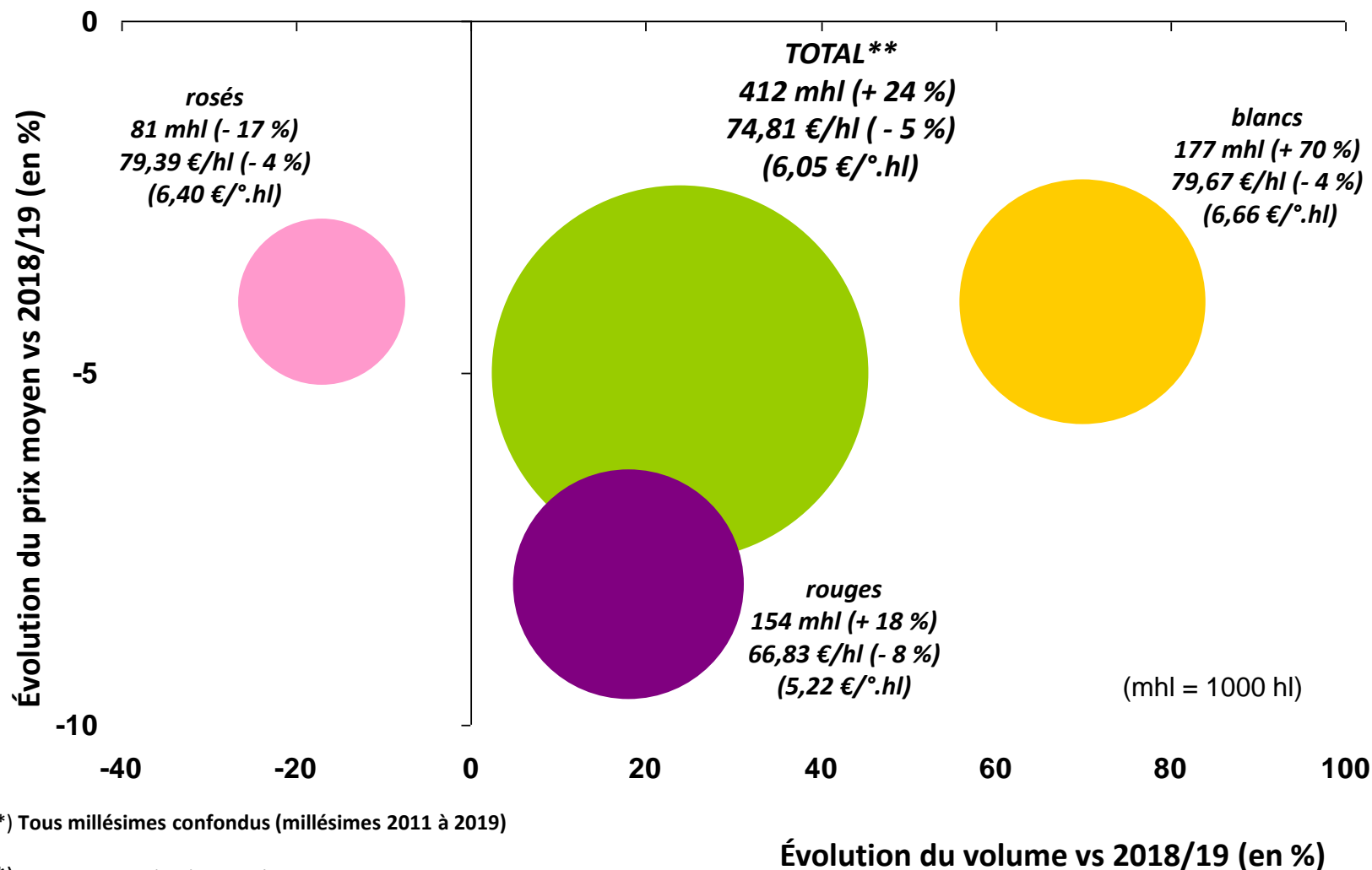
Transactions vrac Vin De France (SIG) à 17 semaines

Millésime 2018 – campagne 2018/19 Vs. Millésime 2019 – campagne 2019/20

(DETAILS PAR "CAMPAGNES" ET PAR "MILLESIMES")									
Volume en milliers d'hl		CAMPAGNE 2018/19 MILLESIME 2018				CAMPAGNE 2019/20 MILLESIME 2019			
Prix moyen en €/hl		ROUGE	ROSE	BLANC	TOTAL	ROUGE	ROSE	BLANC	TOTAL
Total Vin De France	Volume	41	90	84	215	45	50	115	210
	Prix moyen	77,49	83,88	86,01	83,49	70,7	86,25	85,53	82,52
Vin De France "Blend" sans mention de cépage	Volume	19	65	34	118	23	43	37	103
	Prix moyen	71,7	84,38	74,24	79,42	65,51	85,73	73,78	76,92
Vin De France avec mention de cépage	Volume	22	25	50	97	22	6	78	106
	Prix moyen	82,19	82,59	93,97	88,37	76,24	89,93	91,05	87,91

Ventes en vrac à 17 semaines de campagne 2019/20 (*fin novembre 2019*)

Transactions vrac Vin De France (SIG) en 2019/20*

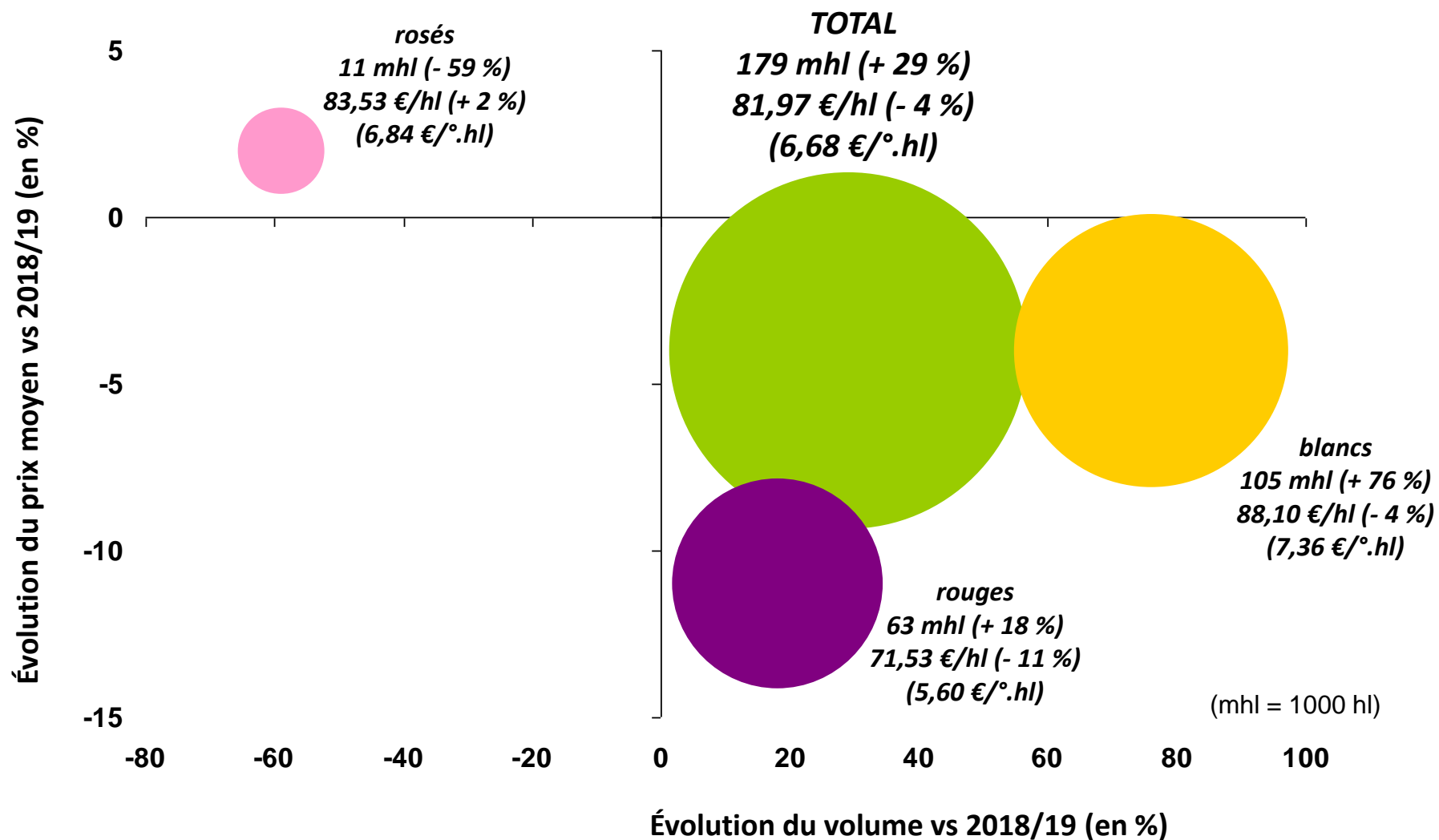


(*) Tous millésimes confondus (millésimes 2011 à 2019)

(**) Vin De France (SIG) avec cépages = 36 % des volumes

Ventes en vrac à 17 semaines de campagne 2019/20 (fin novembre 2019)

Transactions vrac Vin De France (SIG) avec mention de cépage en 2019/20*



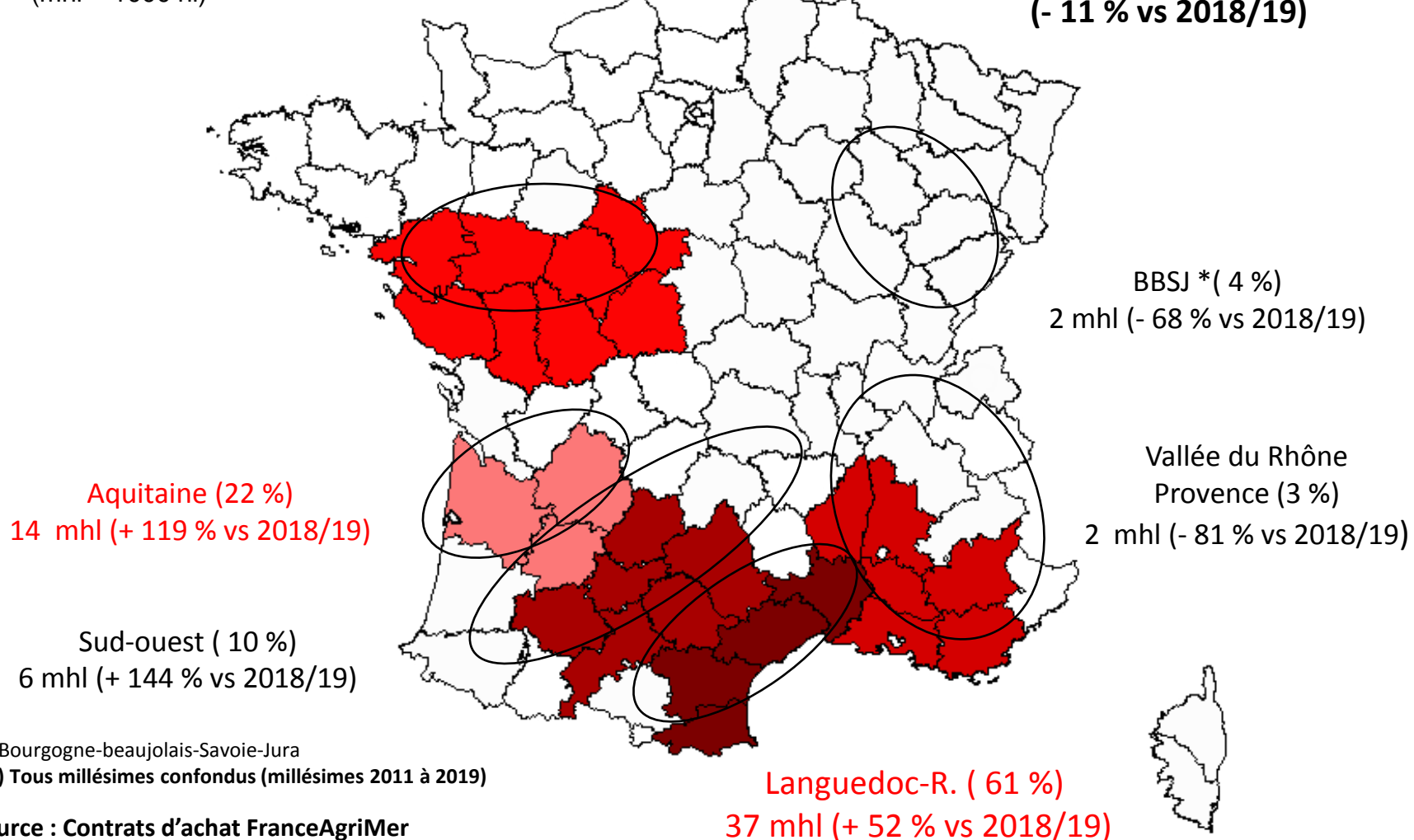
(*) Tous millésimes confondus (millésimes 2011 à 2019)

Ventes en vrac à 17 semaines de campagne 2019/20 (fin novembre 2019)

Transactions vrac Vin De France (SIG) rouges avec mention de cépage par bassin **

(mhl = 1000 hl)

Total France : 63 mhl
(- 11 % vs 2018/19)



(*) Bourgogne-beaujolais-Savoie-Jura

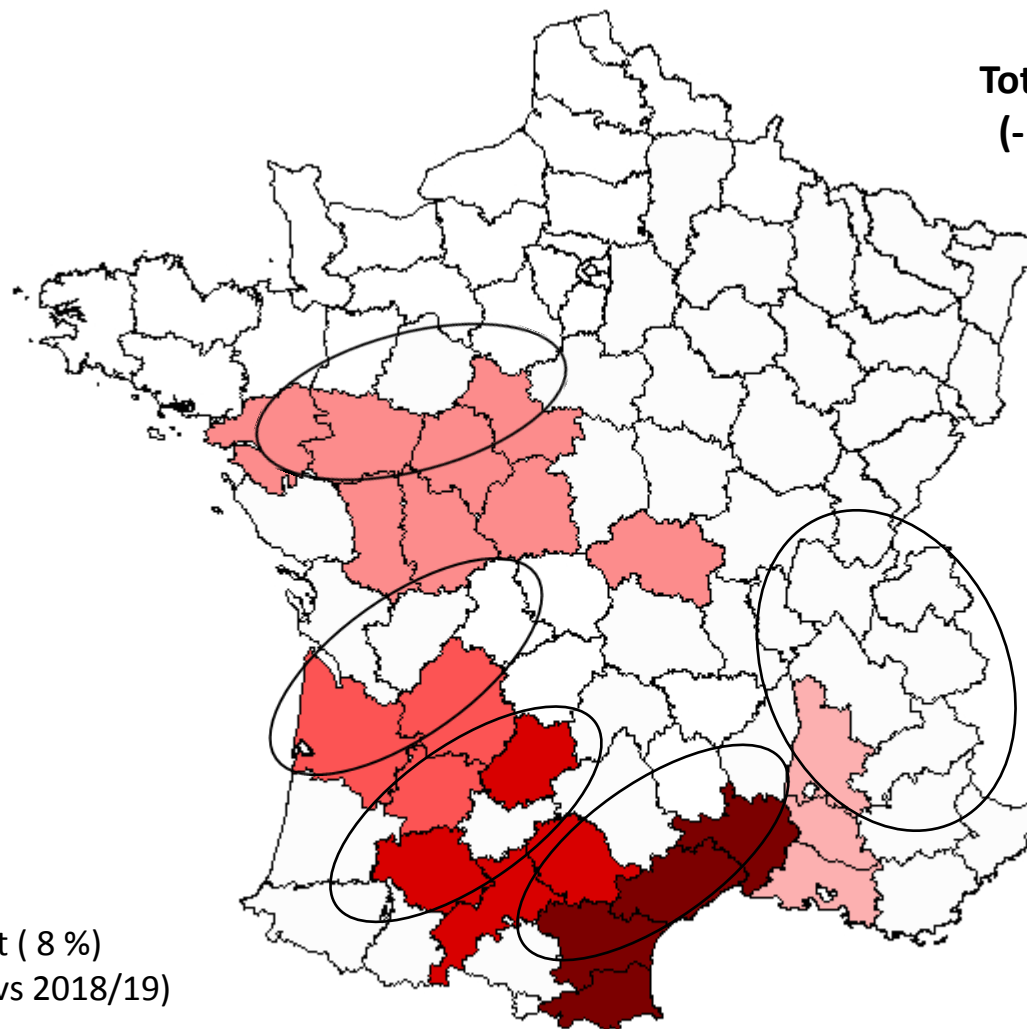
(**) Tous millésimes confondus (millésimes 2011 à 2019)

Source : Contrats d'achat FranceAgriMer

Transactions vrac Vin De France (SIG) rosés avec mention de cépage par bassin*

(mhl = 1000 hl)

**Total France : 11 mhl
(- 59 % vs 2018/19)**



Vallée du Rhône
Provence (20 %)
2 mhl (- 67 % vs 2018/19)

Sud-ouest (8 %)
1 mhl (- 20 % vs 2018/19)

Languedoc-R. (65 %)
7 mhl (- 50 % vs 2018/19)

(*) Tous millésimes confondus (millésimes 2011 à 2019)

Source : Contrats d'achat FranceAgriMer

Ventes en vrac à 17 semaines de campagne 2019/20 (fin novembre 2019)

Transactions vrac Vin De France (SIG) blancs avec mention de cépage par bassin*

Total France : 105 mhl
(+ 76 % vs 2018/19)

(mhl = 1000 hl)

Val de Loire-Centre (6 %)
6 mhl (+ 497 % vs 2018/19)

Charentes-Cognac (2 %)
1 mhl (+ 171 % vs 2018/19)

Aquitaine (1 %)
5 mhl (+ 15 % vs 2018/19)

Sud-Ouest (47 %)
49 mhl (+ 506 % vs 2018/19)

Languedoc-R. (34 %)
35 mhl (+ 11 % vs 2018/19)

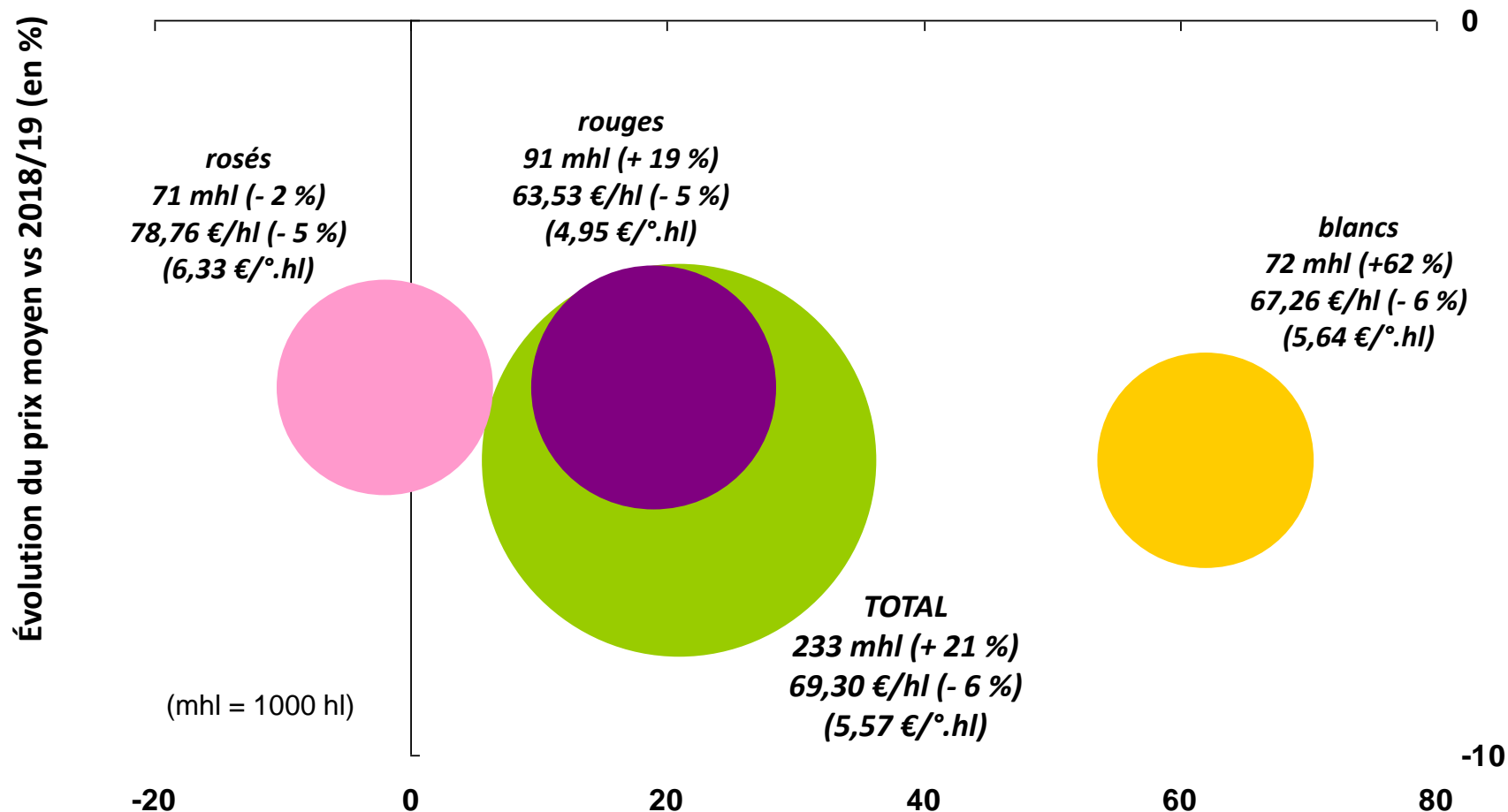
Vallée du Rhône
Provence (7 %)
7 mhl (- 18 % vs 2018/19)

(*) Tous millésimes confondus (millésimes 2011 à 2019)

Source : Contrats d'achat FranceAgriMer

Ventes en vrac à 17 semaines de campagne 2019/20 (fin novembre 2019)

Transactions vrac Vin De France (SIG) sans mention de cépage en 2019/20*



(*) Tous millésimes confondus (millésimes 2011 à 2019)

Ventes en vrac à 17 semaines de campagne 2019/20 (fin novembre 2019)

Transactions vrac Vin De France (SIG) rouges sans mention de cépage par bassin*



(mhl = 1000 hl)

**Total France : 91 mhl
(+ 19 % vs 2018/19)**

Val de Loire-Centre (2 %)
2 mhl (+ 461 % vs 2018/19)

Vallée du Rhône
Provence (21 %)
20 mhl (+ 6 % vs 2018/19)

Aquitaine (+ 9 %)
8 mhl (+ 265 % vs 2018/19)

Sud-Ouest (18 %)
15 mhl (+ 15 % vs 2018/19)

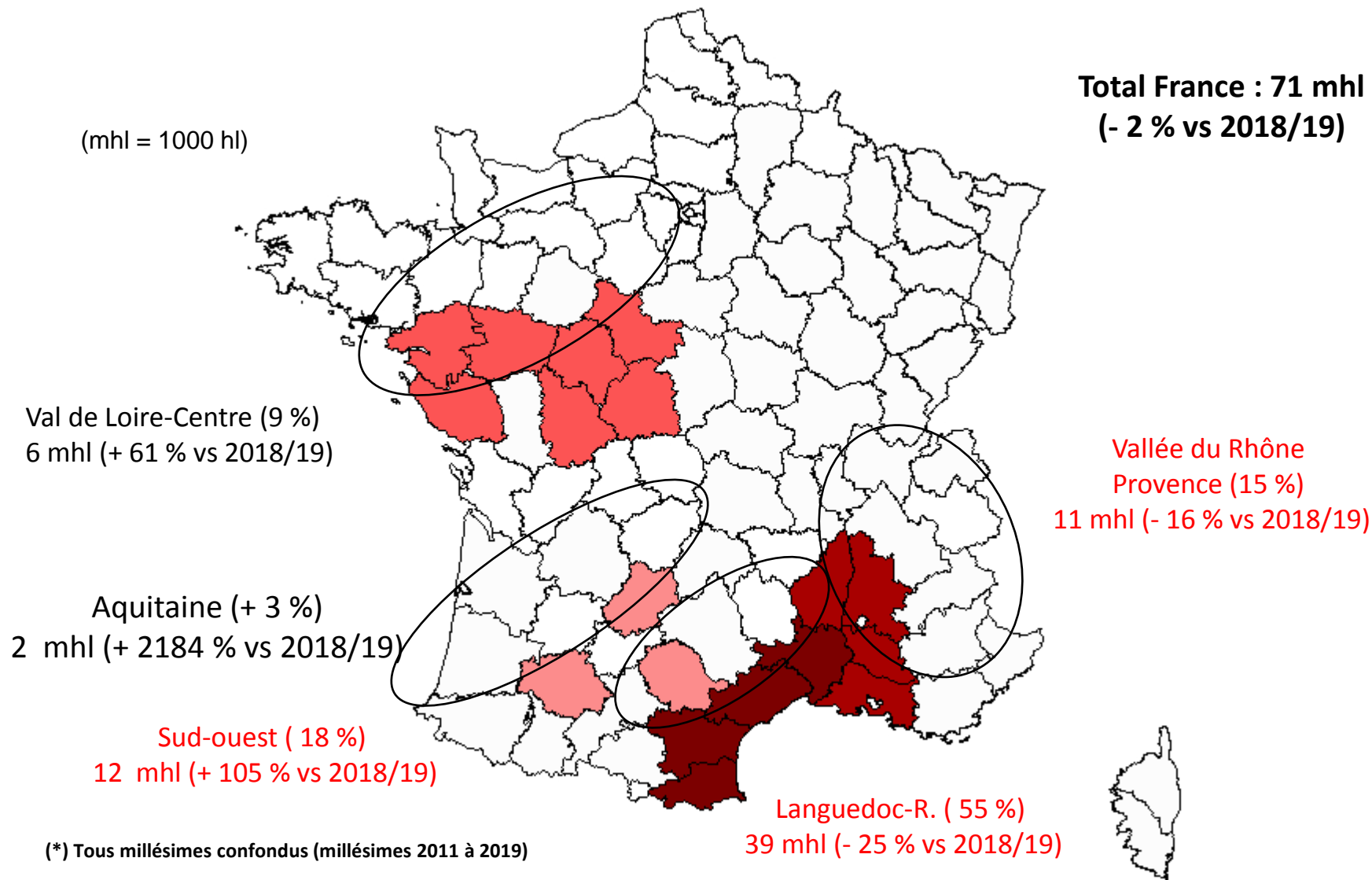
(*) Tous millésimes confondus (millésimes 2011 à 2019)

Source : Contrats d'achat FranceAgriMer

Languedoc-R. (49 %)
45 mhl (+ 34 % vs 2018/19)

Ventes en vrac à 17 semaines de campagne 2019/20 (fin novembre 2019)

Transactions vrac Vin De France (SIG) rosés sans mention de cépage par bassin*



(*) Tous millésimes confondus (millésimes 2011 à 2019)

Source : Contrats d'achat FranceAgriMer

Transactions vrac Vin De France (SIG) blancs sans mention de cépage par bassin*

(mhl = 1000 hl)

Total France : 72 mhl
(+ 62 % vs 2018/19)

Val de Loire-Centre (8 %)
6 mhl (- 51 % vs 2018/19)

Vallée du Rhône
Provence (7 %)
5 mhl (+ 223 % vs 2018/19)

Aquitaine (+ 27 %)
19 mhl (+ 629 % vs 2018/19)

Sud-ouest (32 %)
22 mhl (+ 178 % vs 2018/19)

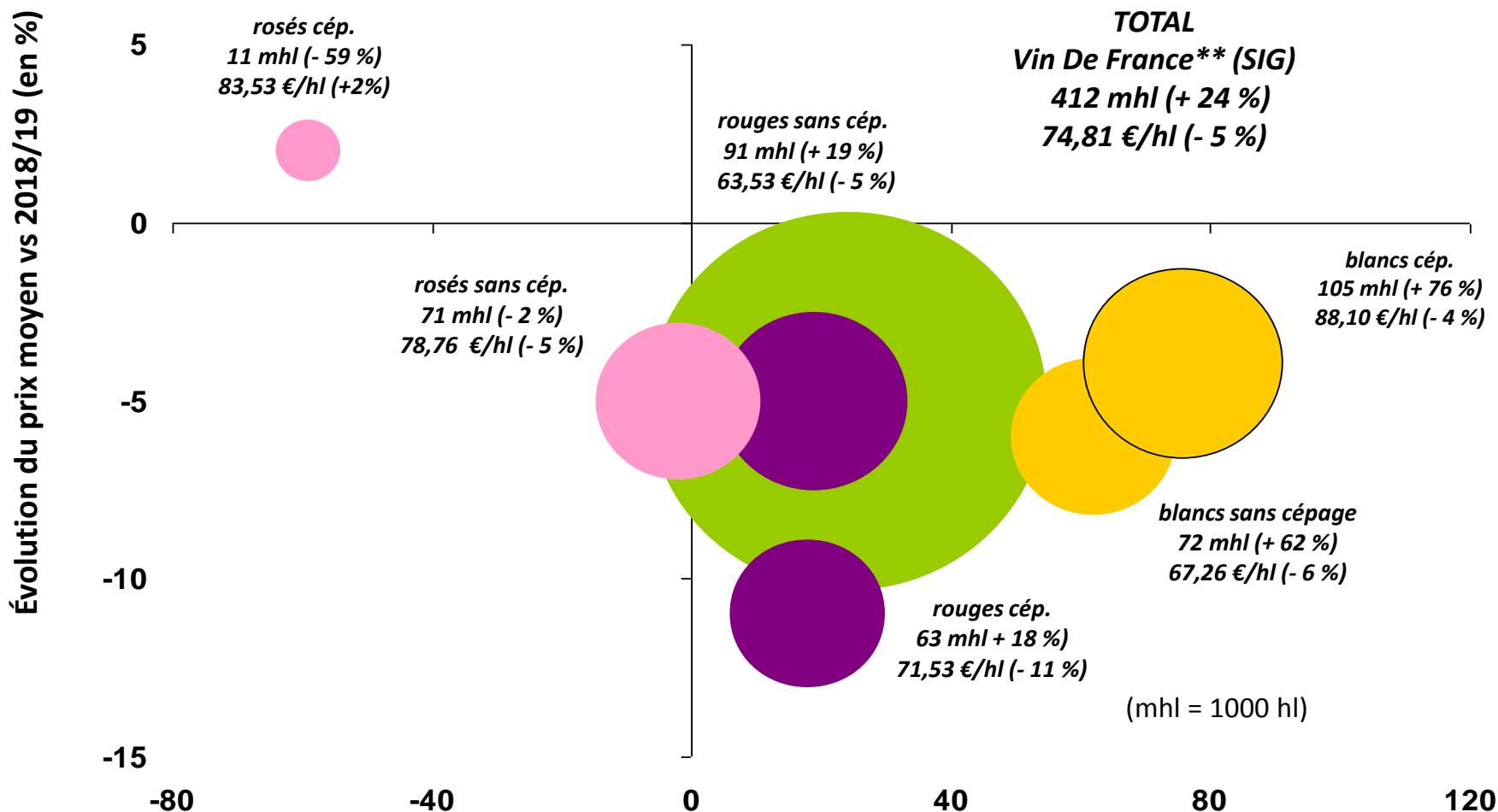
Languedoc-R. (26 %)
19 mhl (- 26 % vs 2018/19)

(*) Tous millésimes confondus (millésimes 2011 à 2019)

Source : Contrats d'achat FranceAgriMer

Transactions vrac Vin De France (SIG) en 2019/20*

(détail des volumes et des prix des produits avec et sans mention de cépage)



(*) Tous millésimes confondus (millésimes 2011 à 2019)

(**) Vin De France (SIG) avec cépages = 49 % des volumes

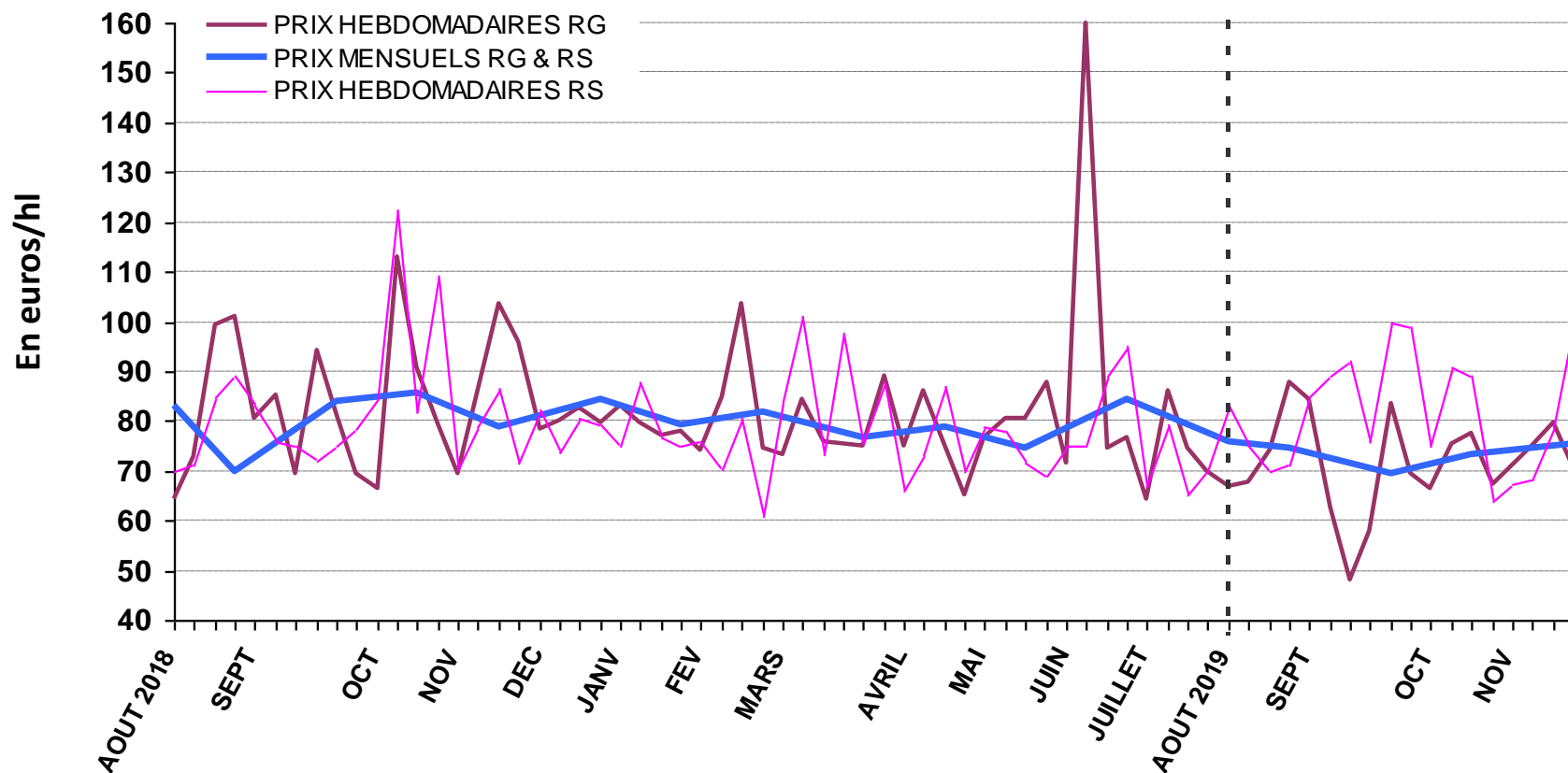
Ventes en vrac à 17 semaines de campagne 2019/20 (fin novembre 2019)

Evolution des prix moyens en vrac Vin De France (SIG) rouges, rosés avec mention de cépage en 2019/20*



Prix moyen VDF(SIG) avec mention de cépage rouges depuis le début de la campagne : 71,53 €/hl - 11 % vs 2018/19

Prix moyen VDF(SIG) avec mention de cépage rosés depuis le début de la campagne : 83,53 €/hl + 2 % vs 2018/19



Ventes en vrac à 17 semaines de campagne 2019/20 (fin novembre 2019)

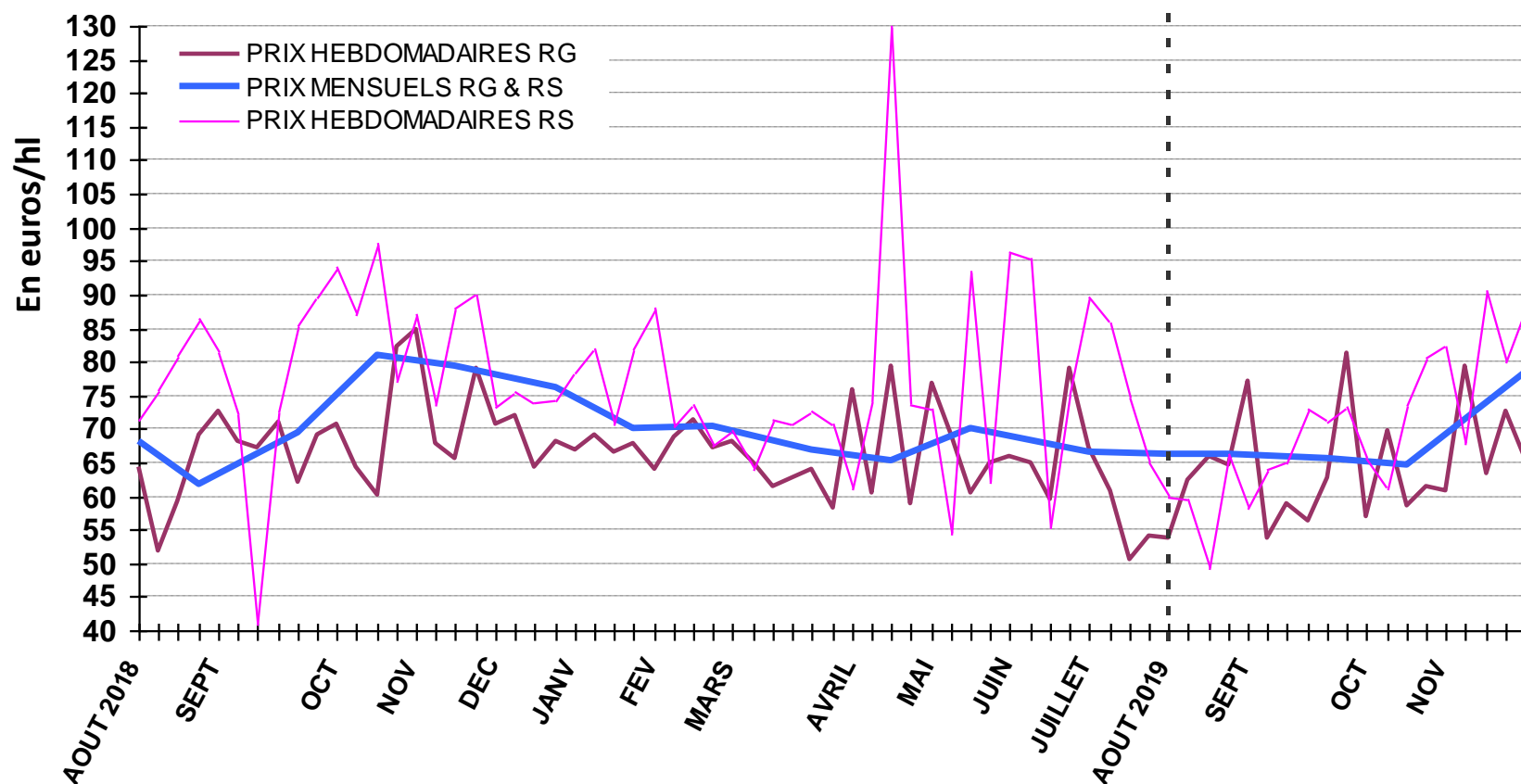
(*) Tous millésimes confondus (millésimes 2011 à 2019)

Source : Contrats d'achat FranceAgriMer

Evolution des prix moyens en vrac Vin De France (SIG) rouges, rosés sans mention de cépage en 2019/20*

Prix moyen VDF(SIG) sans mention de cépage rouges depuis le début de la campagne : 63,53 €/hl - 5 % vs 2018/19

Prix moyen VDF(SIG) sans mention de cépage rosés depuis le début de la campagne : 78,76 €/hl - 5 % vs 2018/19



Ventes en vrac à 17 semaines de campagne 2019/20 (fin novembre 2019)

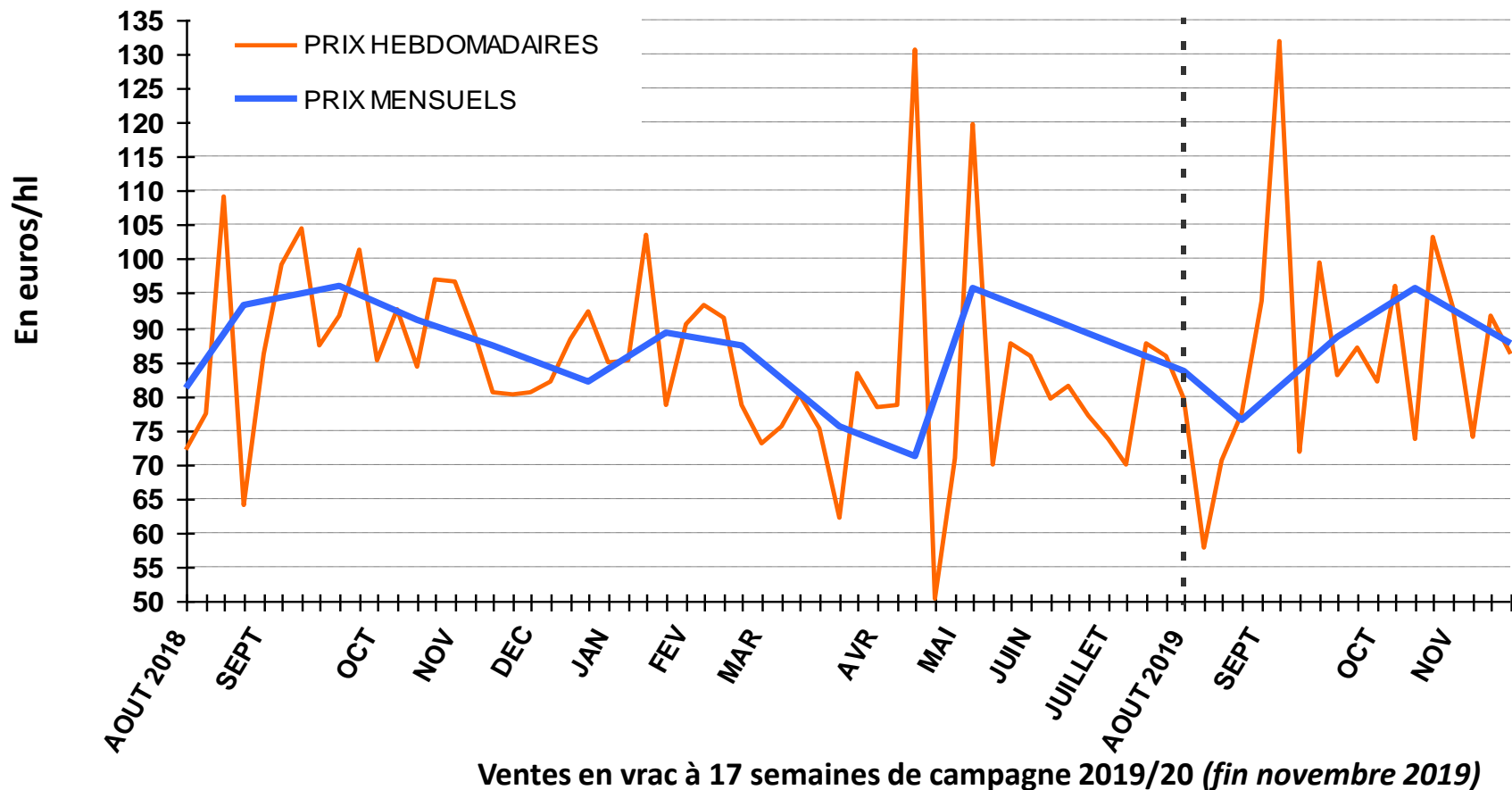
(*) Tous millésimes confondus (millésimes 2011 à 2019)

Source : Contrats d'achat FranceAgriMer

Evolution des prix moyens en vrac Vin De France (SIG) blancs en 2019/20 avec mention de cépage*



Prix moyen VDF (SIG) avec mention de cépage blancs depuis le début de la campagne : 88,10 €/hl - 4 % vs 2018/19



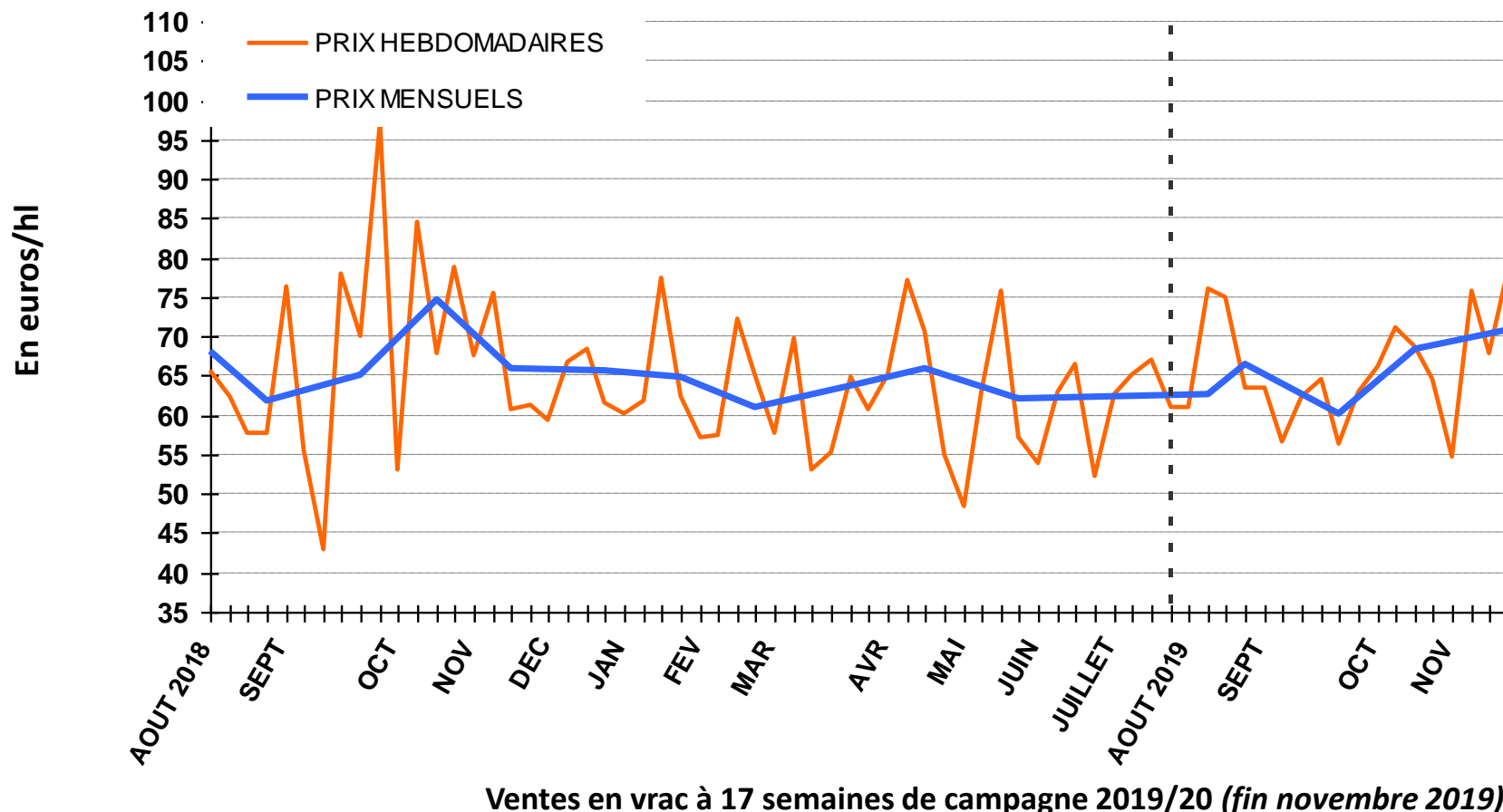
Ventes en vrac à 17 semaines de campagne 2019/20 (fin novembre 2019)

(*) Tous millésimes confondus (millésimes 2011 à 2019)

Source : Contrats d'achat FranceAgriMer

Evolution des prix moyens en vrac Vin De France (SIG) blancs en 2019/20 sans mention de cépage*

Prix moyen VDF (SIG) sans mention de cépage blancs depuis le début de la campagne : 67,26 €/hl -6 % vs 2018/19

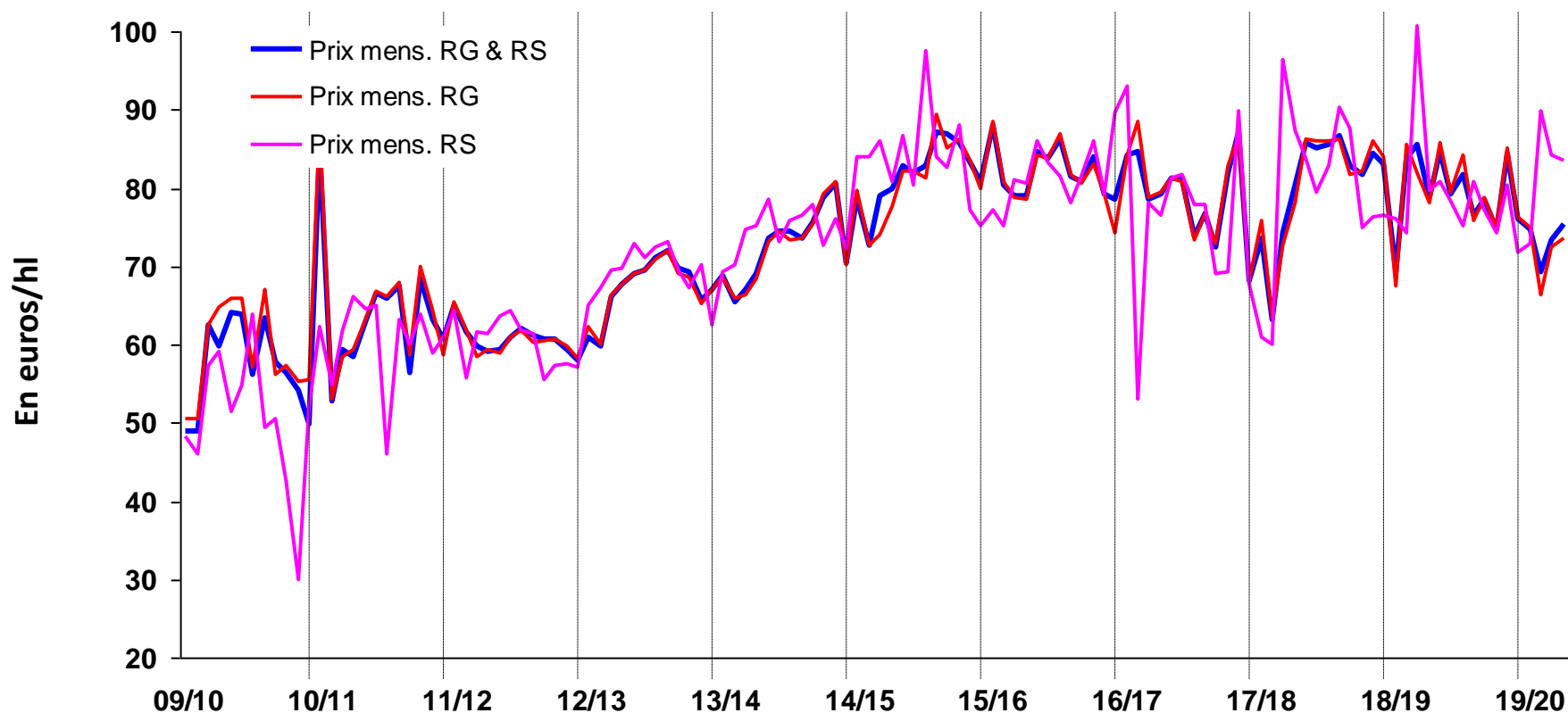


(*) Tous millésimes confondus (millésimes 2011 à 2019)

Evolution des prix moyens en vrac Vin De France (SIG) rouges, rosés avec mention de cépage de 2009/10 à 2019/20*

Prix moyen VDF (SIG) avec mention de cépage rouges campagne 2019/20 : 71,53 €/hl - 11 % vs 2018/19

Prix moyen VDF (SIG) avec mention de cépage rosés campagne 2019/20 : 83,53 €/hl + 2 % vs 2018/19



Ventes en vrac à 17 semaines de campagne 2019/20 (fin novembre 2019)

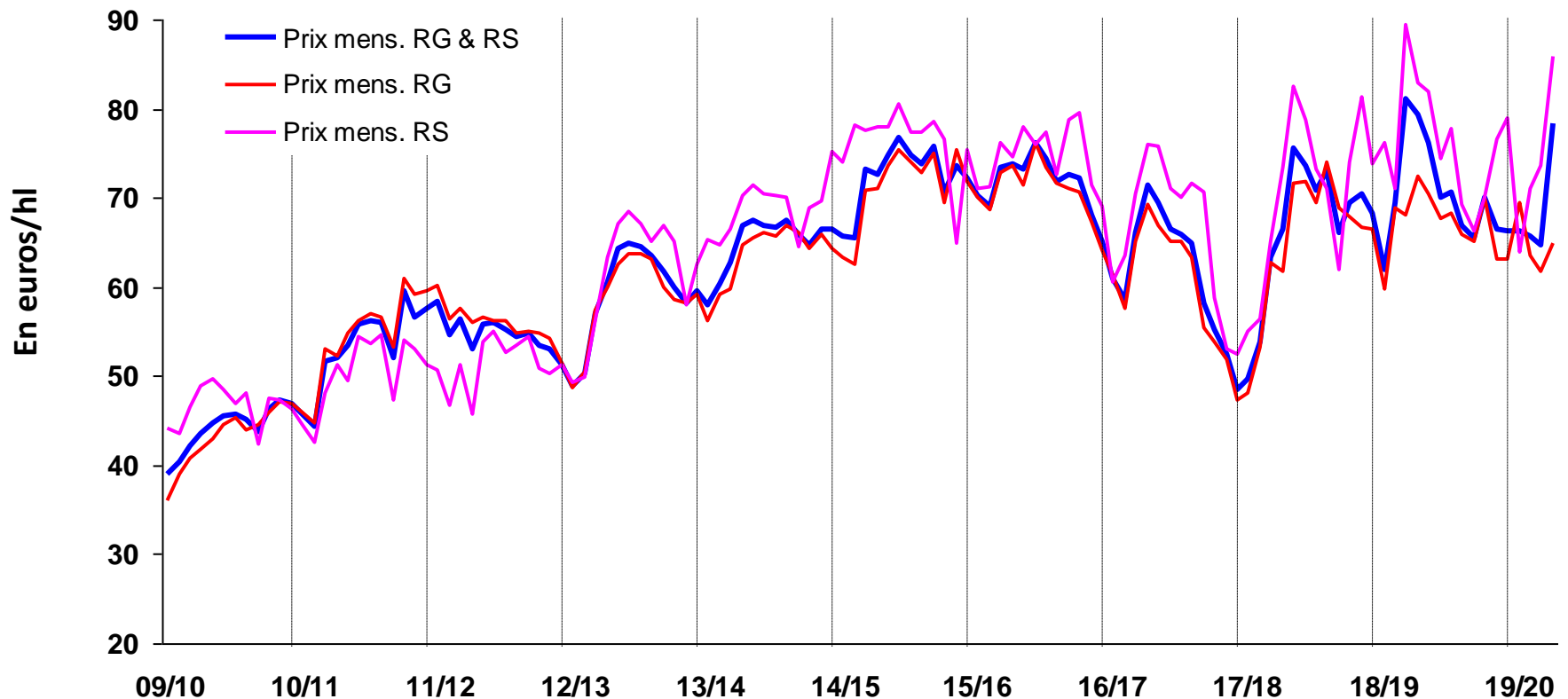
(*) Tous millésimes confondus (millésimes 2011 à 2019)

Source : Contrats d'achat FranceAgriMer

Evolution des prix moyens en vrac Vin De France (SIG) rouges, rosés sans mention de cépage de 2009/10 à 2019/20*

Prix moyen VDF (SIG) sans mention de cépage rouges, campagne 2019/20 : 63,53 €/hl - 5 % vs 2018/19

Prix moyen VDF (SIG) sans mention de cépage rosés, campagne 2019/20 : 78,76 €/hl - 5 % vs 2018/19



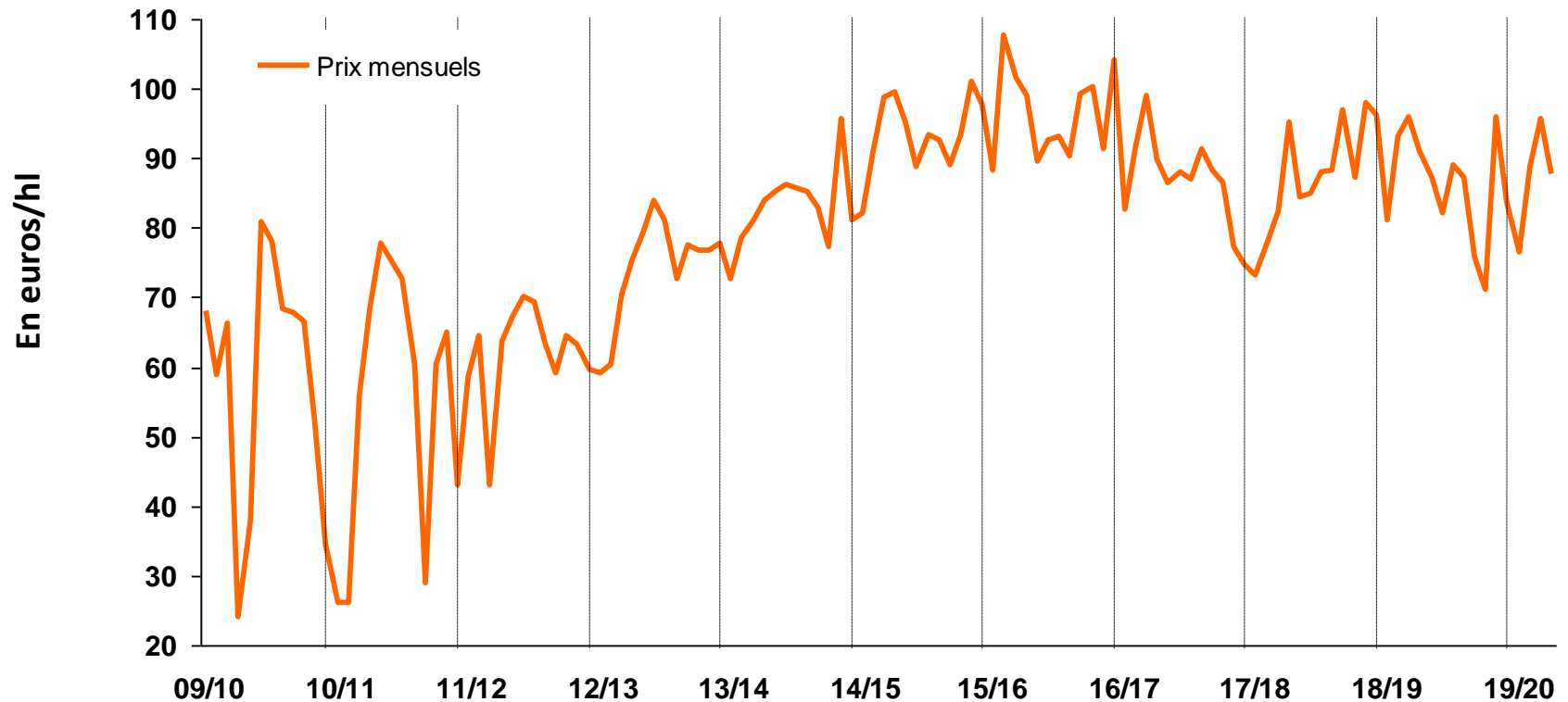
Ventes en vrac à 17 semaines de campagne 2019/20 (fin novembre 2019)

(*)Tous millésimes confondus (millésimes 2011 à 2019)

Source : Contrats d'achat FranceAgriMer

Evolution prix moyens Vin De France (SIG) blancs Avec mention de cépage de 2009/10 à 2019/20*

Prix moyen VDF (SIG) avec mention de cépage blancs, campagne 2019/20 : 88,10 €/hl - 4 % vs 2018/19



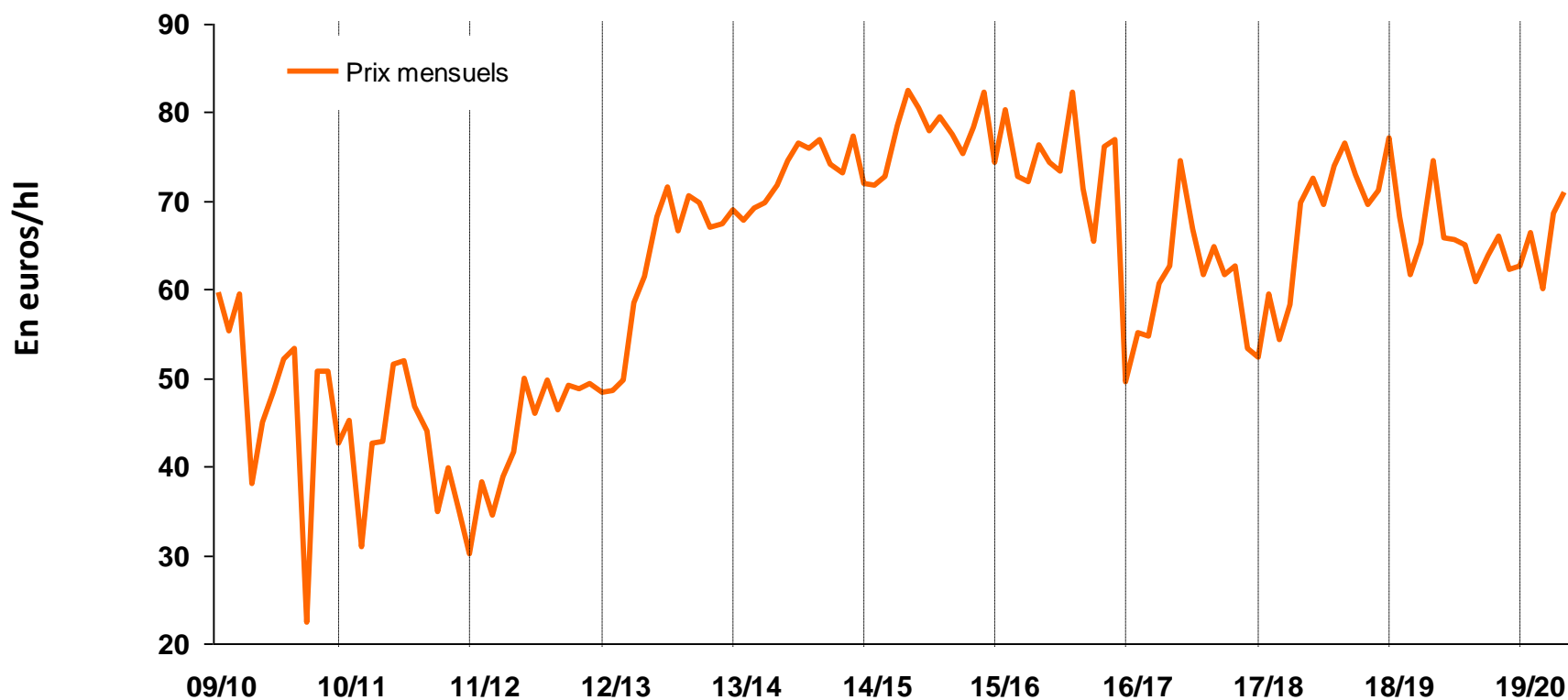
Ventes en vrac à 17 semaines de campagne 2019/20 (fin novembre 2019)

(*) Tous millésimes confondus (millésimes 2011 à 2019)

Source : Contrats d'achat FranceAgriMer

Evolution des prix moyens en vrac Vin De France (SIG) blancs sans mention de cépage de 2009/10 à 2019/20*

Prix moyen VDF (SIG) sans mention de cépage blancs, campagne 2019/20 : 67,26 €/hl - 6 % vs 2018/19



Ventes en vrac à 17 semaines de campagne 2019/20 (fin novembre 2019)

(*) Tous millésimes confondus (millésimes 2011 à 2019)

Source : Contrats d'achat FranceAgriMer

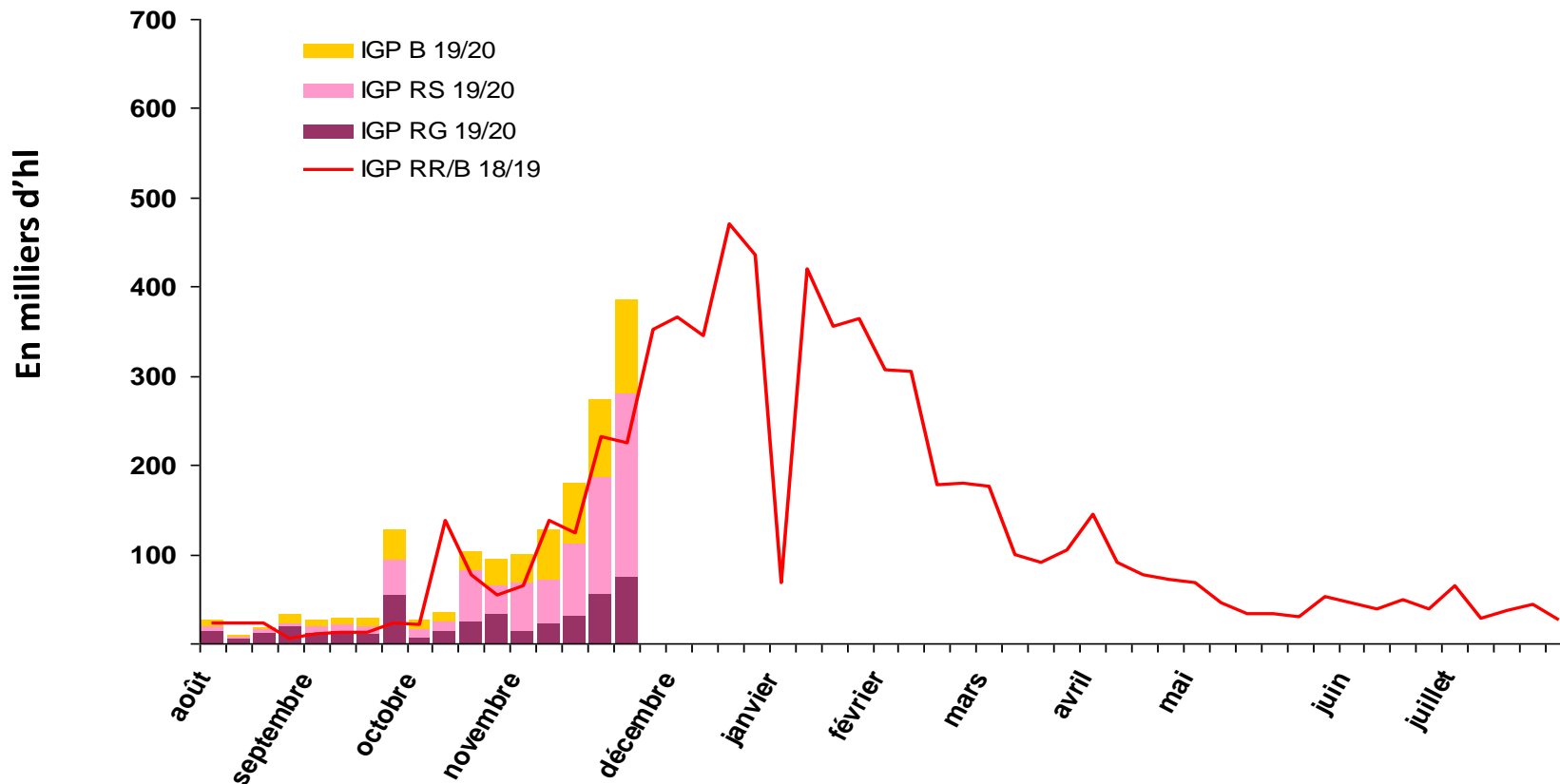
Transactions vrac IGP en 2019/20*

(*) Données partielles (hors données en provenance d'InterLoire)

Cumul IGP rouges depuis le début de la campagne 2019/20 : 414 372 hl + 7 % vs 2018/19

Cumul IGP rosés depuis le début de la campagne 2019/20 : 710 685 hl - 31 % vs 2018/19

Cumul IGP blancs depuis le début de la campagne 2019/20 : 492 281 hl + 24 % vs 2018/19

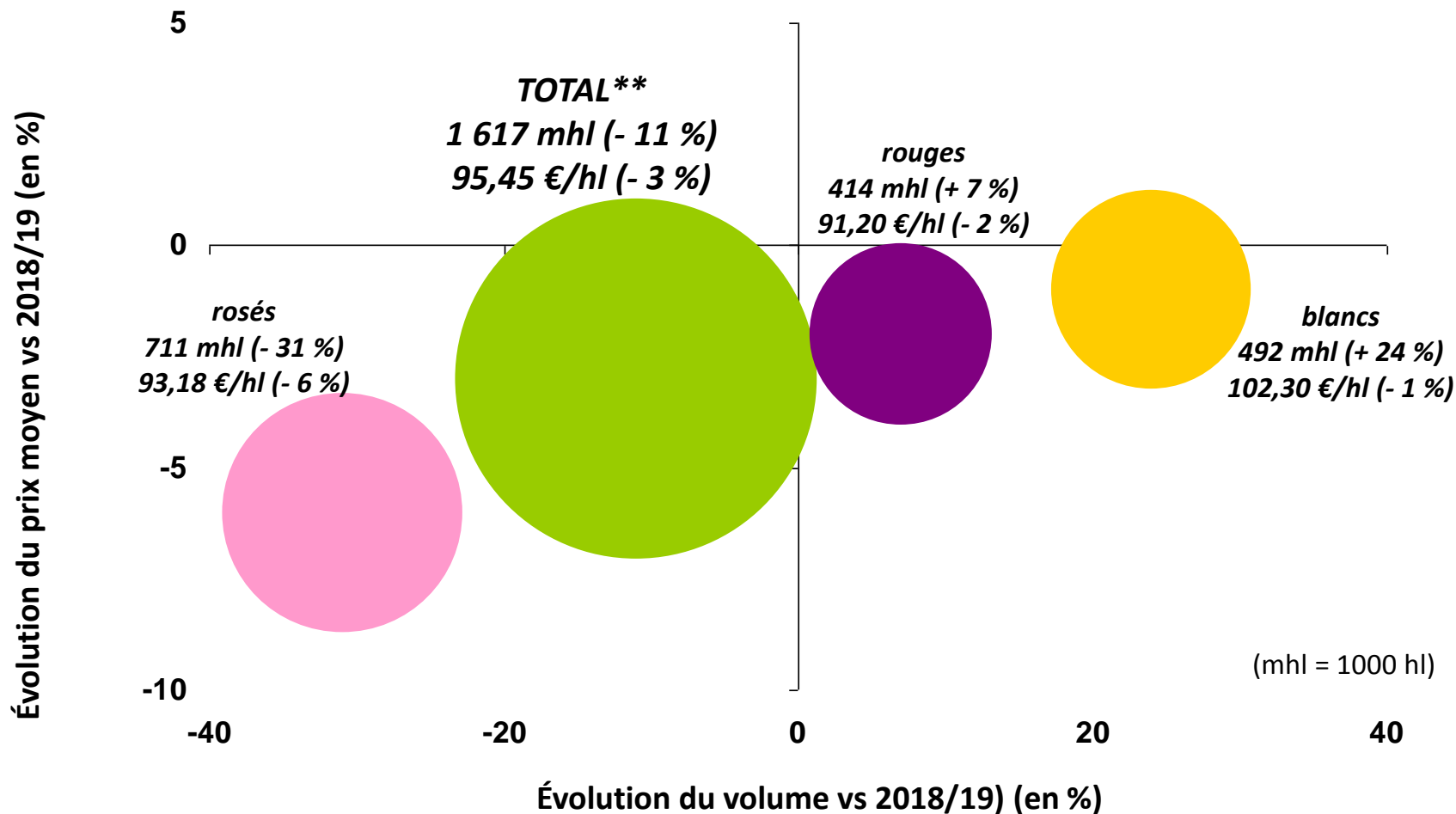


(*) Tous millésimes confondus (millésimes 2011 à 2019).

Ventes en vrac à 17 semaines de campagne 2019/20 (fin novembre 2019)

Source : Contrats d'achat FranceAgriMer

Transactions vrac IGP en 2019/20* (*) Données partielles (hors données en provenance d'InterLoire)

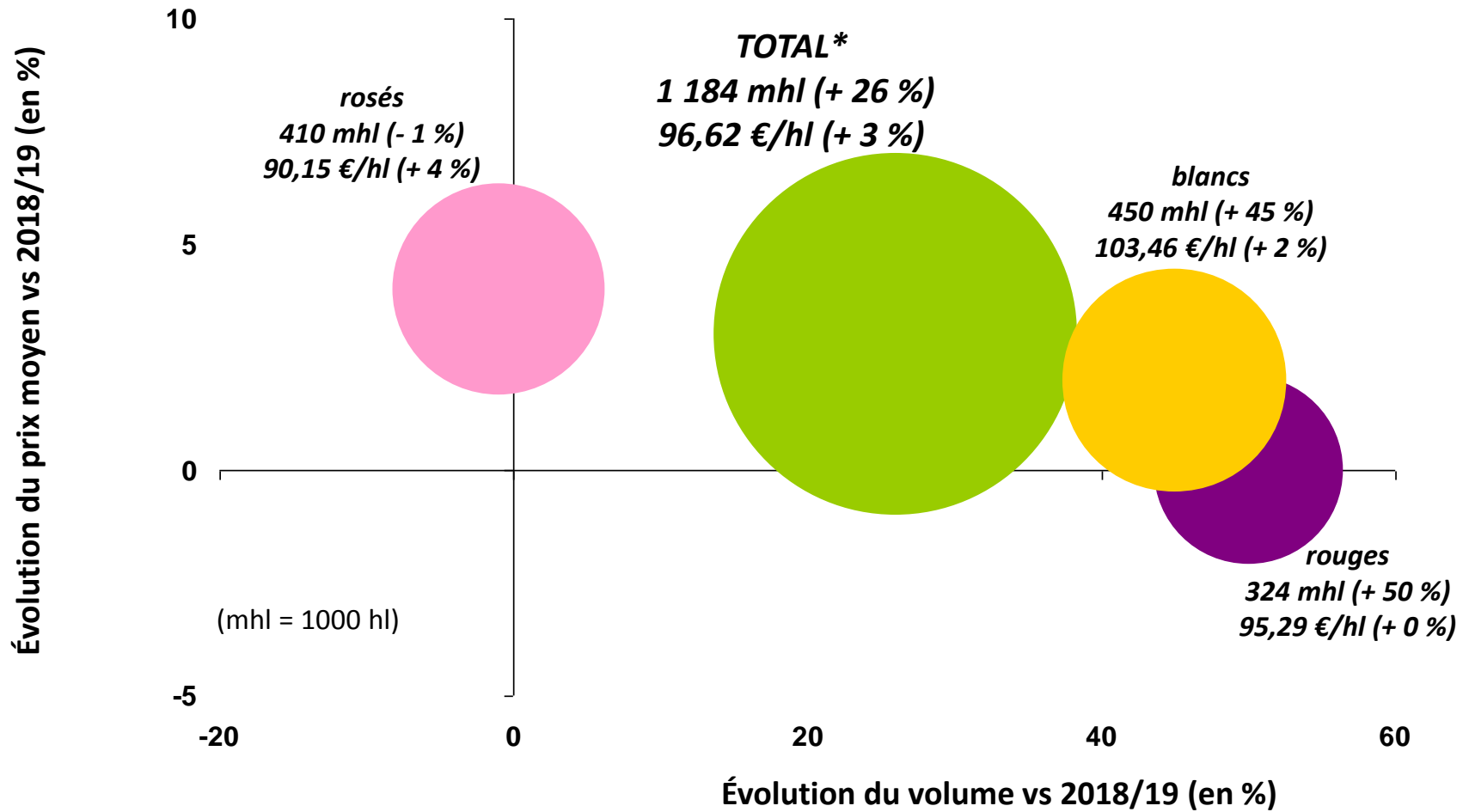


(*) Tous millésimes confondus (millésimes 2011 à 2019) ;

Ventes en vrac à 17 semaines de campagne 2019/20 (fin novembre 2019)

Transactions vrac IGP avec mention de cépage en 2019/20*

(*) Données partielles (hors données en provenance d'InterLoire)



(*) Tous millésimes confondus (millésimes 2011 à 2019).

Ventes en vrac à 17 semaines de campagne 2019/20 (fin novembre 2019)

Transactions vrac IGP rouges avec mention de cépage par bassin*

(*) Données partielles (hors données en provenance d'InterLoire)

(mhl = 1000 hl)

Total France : 324 mhl
(+ 50 % vs 2018/19)

Aquitaine (1 %)
2 mhl (+ 134 % vs 2018/19)

Sud-Ouest (3 %)
8 mhl (+ 83 % vs 2018/19)

Vallée du Rhône Provence (9 %)
28 mhl (+ 18 % vs 2018/19)

Languedoc-R. (88 %)
285 mhl (+ 53 % vs 2018/19)

(*) Tous millésimes confondus (millésimes 2011 à 2019)

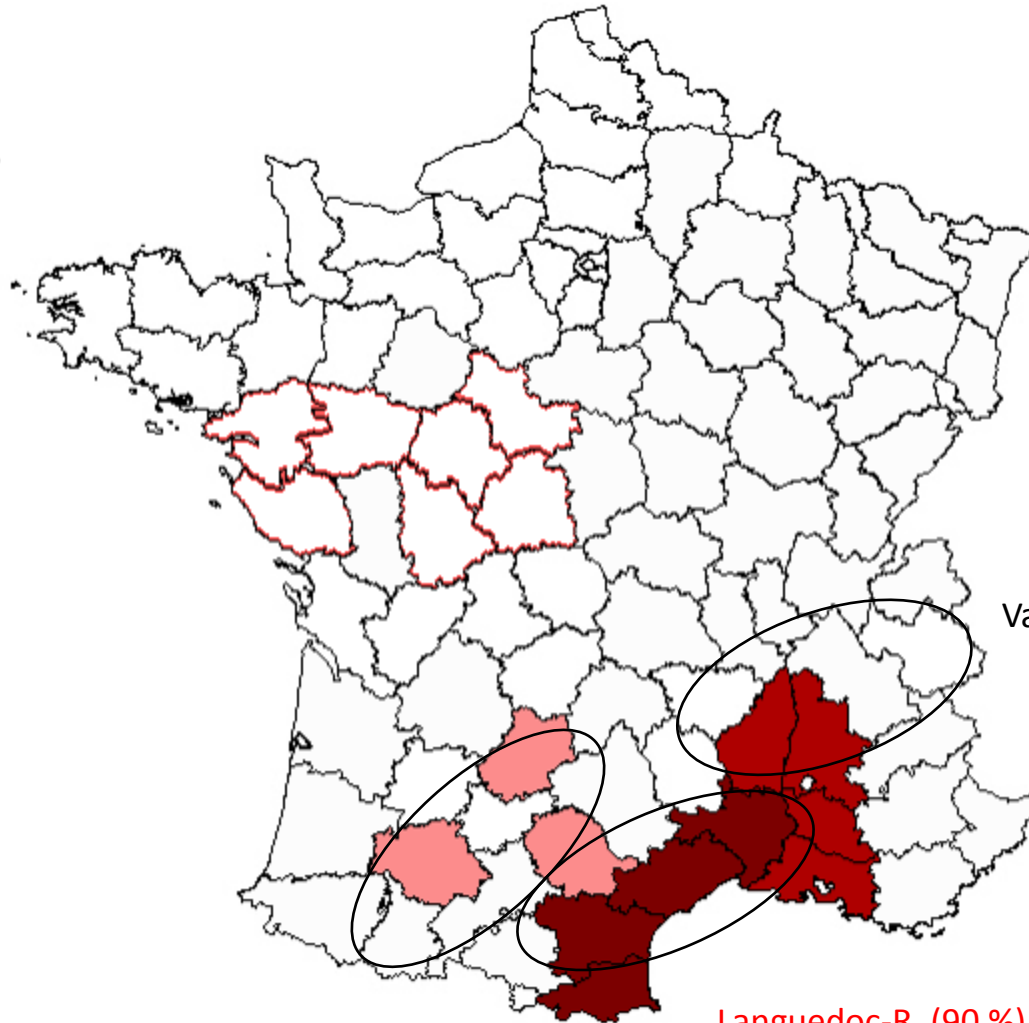
Source : Contrats d'achat FranceAgriMer

Transactions vrac IGP rosés avec mention de cépage par bassin*

(*) Données partielles (hors données en provenance d'InterLoire)

(mhl = 1000 hl)

Total France : 410 mhl
(- 1 % vs 2018/19)



Vallée du Rhône Provence (10 %)
40 mhl (+ 0 % vs 2018/19)

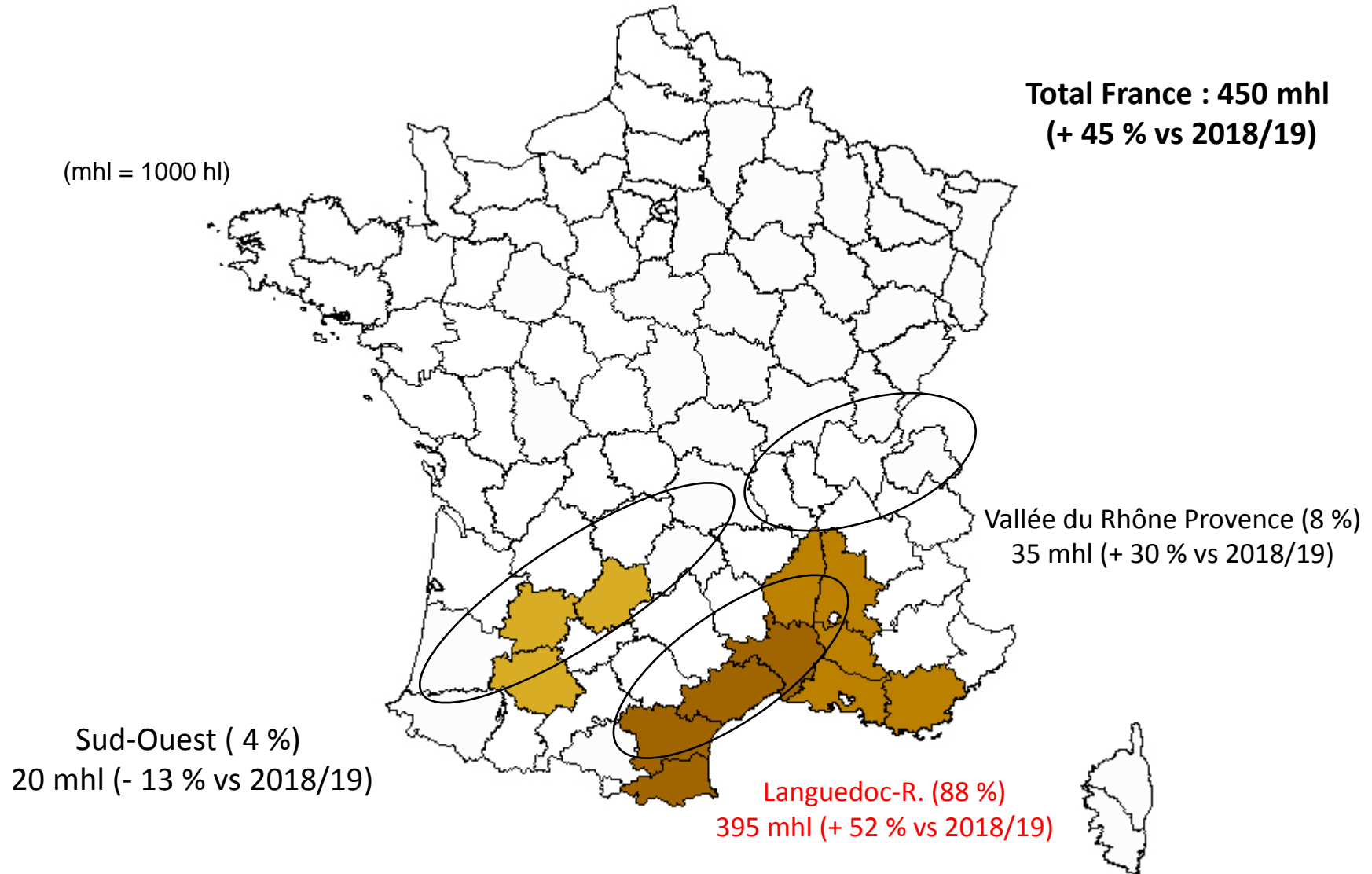
Languedoc-R. (90 %)
368 mhl (- 1 % vs 2018/19)

(*) Tous millésimes confondus (millésimes 2011 à 2019)

Source : Contrats d'achat FranceAgriMer

Transactions vrac IGP blancs avec mention de cépage par bassin*

(*) Données partielles (hors données en provenance d'InterLoire)



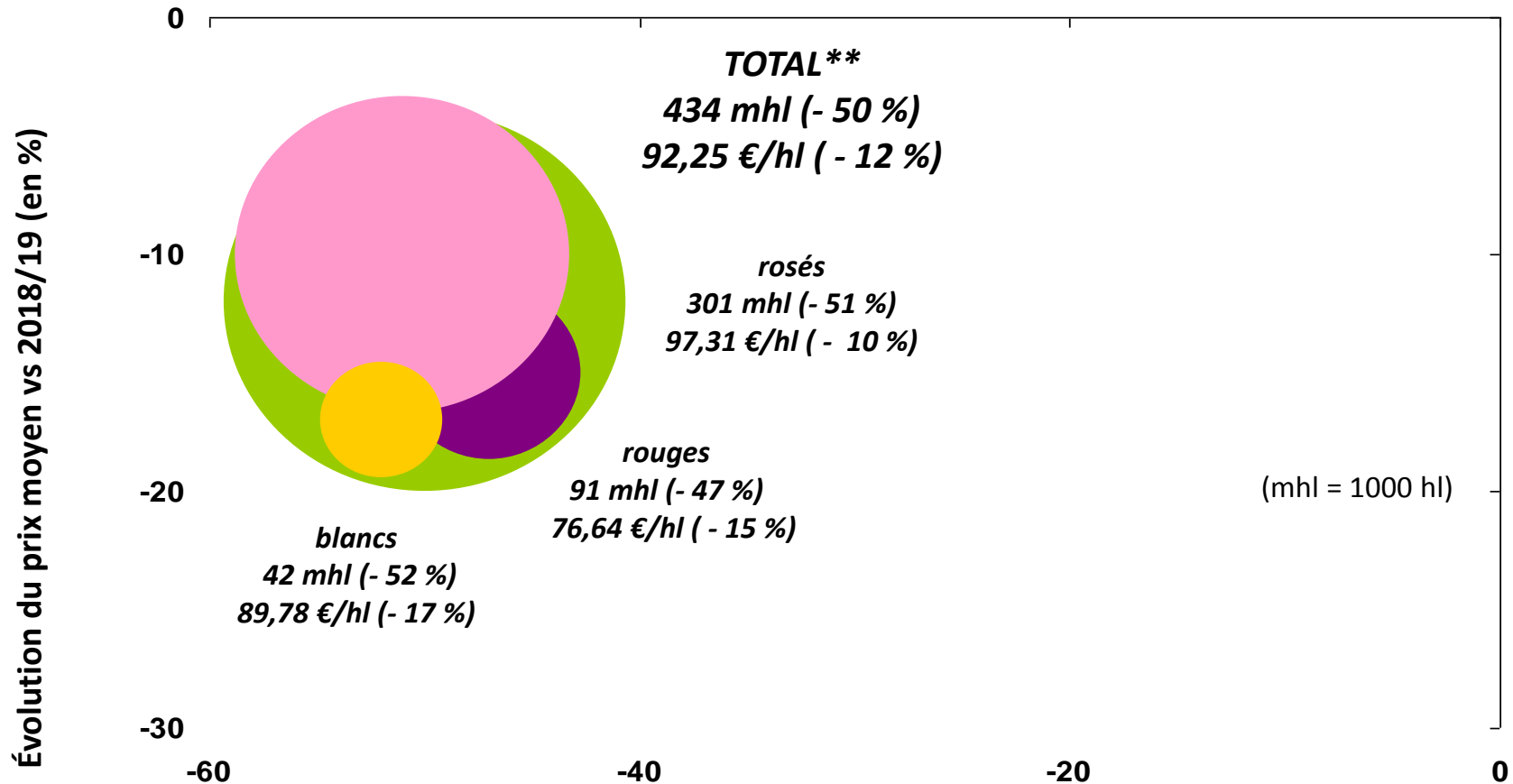
(*) Tous millésimes confondus (millésimes 2011 à 2019)

Ventes en vrac à 17 semaines de campagne 2019/20 (fin novembre 2019)

Source : Contrats d'achat FranceAgriMer

Transactions vrac IGP sans mention de cépage en 2019/20*

(*) Données partielles (hors données en provenance d'InterLoire)



(*) Tous millésimes confondus
(millésimes 2011 à 2019)

Évolution du volume vs 2018/19 (en %)

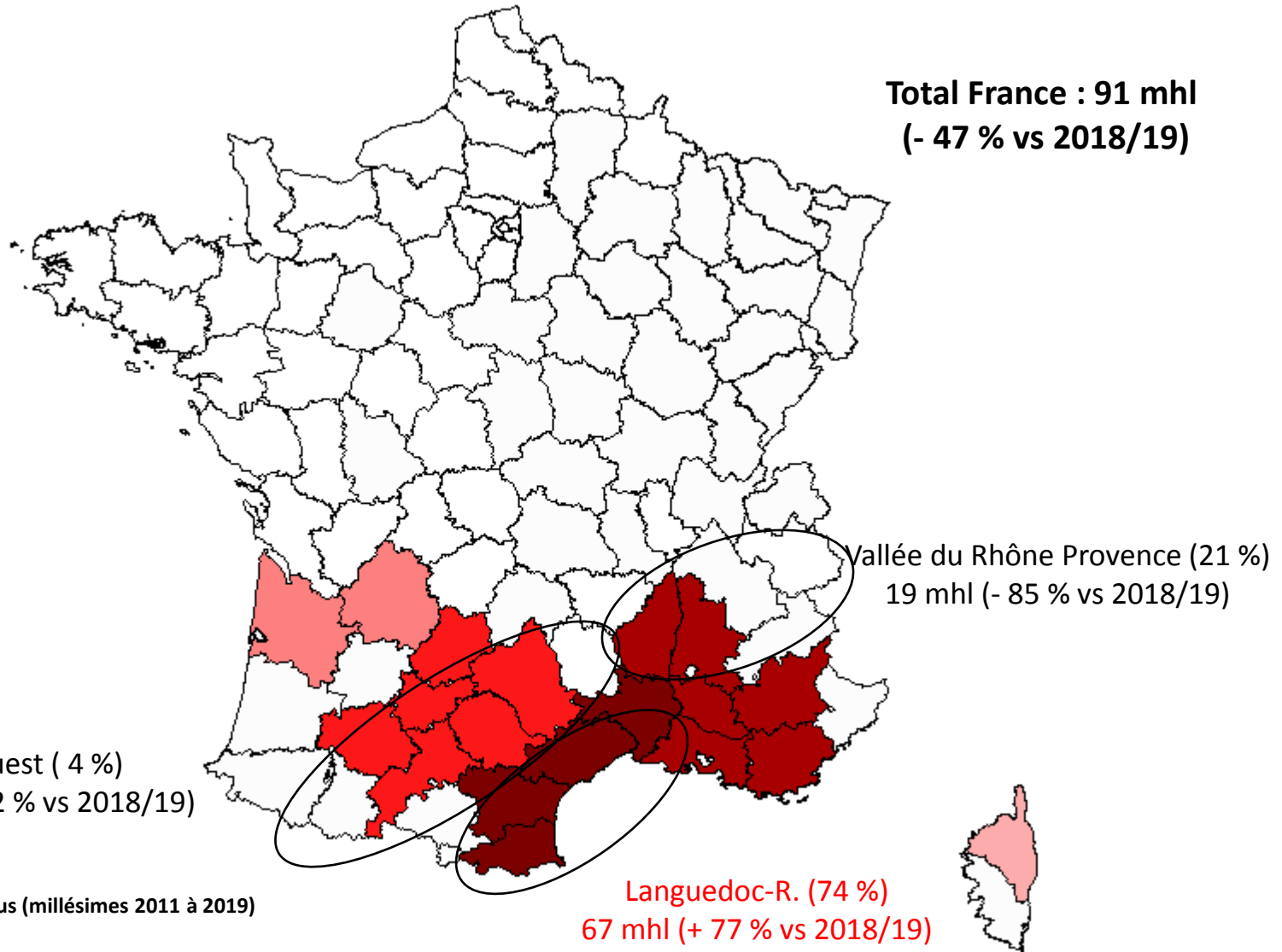
Ventes en vrac à 17 semaines de campagne 2019/20 (fin novembre 2019)

Transactions vrac IGP rouges sans mention de cépage par bassin*

(*) Données partielles (hors données en provenance d'InterLoire)

(mhl = 1000 hl)

Total France : 91 mhl
(- 47 % vs 2018/19)



(*) Tous millésimes confondus (millésimes 2011 à 2019)

Source : Contrats d'achat FranceAgriMer

ventes en vrac à 17 semaines de campagne 2019/20 (fin novembre 2019)

Transactions vrac IGP rosés sans mention de cépage par bassin*

(*) Données partielles (hors données en provenance d'InterLoire)

(mhl = 1000 hl)

Total France : 301 mhl
(- 51 % vs 2018/19)

Vallée du Rhône Provence (46 %)
139 mhl (- 71 % vs 2018/19)

Sud-Ouest (6 %)
18 mhl (+ 266 % vs 2018/19)

Languedoc-R. (48 %)
143 mhl (10 % vs 2018/19)

(*) Tous millésimes confondus (millésimes 2011 à 2019)

Source : Contrats d'achat FranceAgriMer

Ventes en vrac à 17 semaines de campagne 2019/20 (fin novembre 2019)

Transactions vrac IGP blancs sans mention de cépage par bassin*

(*) Données partielles (hors données en provenance d'InterLoire)

Total France : 42 mhl
(- 52 % vs 2018/19)

(mhl = 1000 hl)

Val de Loire-Centre (8 %)
3 mhl (+ 29 % vs 2018/19)

Vallée du Rhône-Provence (23 %)
9 mhl (- 84 % vs 2018/19)

Sud-Ouest (34 %)
14 mhl (- 13 % vs 2018/19)

Languedoc-R. (35 %)
14 mhl (+ 88 % vs 2018/19)

(*) Tous millésimes confondus (millésimes 2011 à 2019)

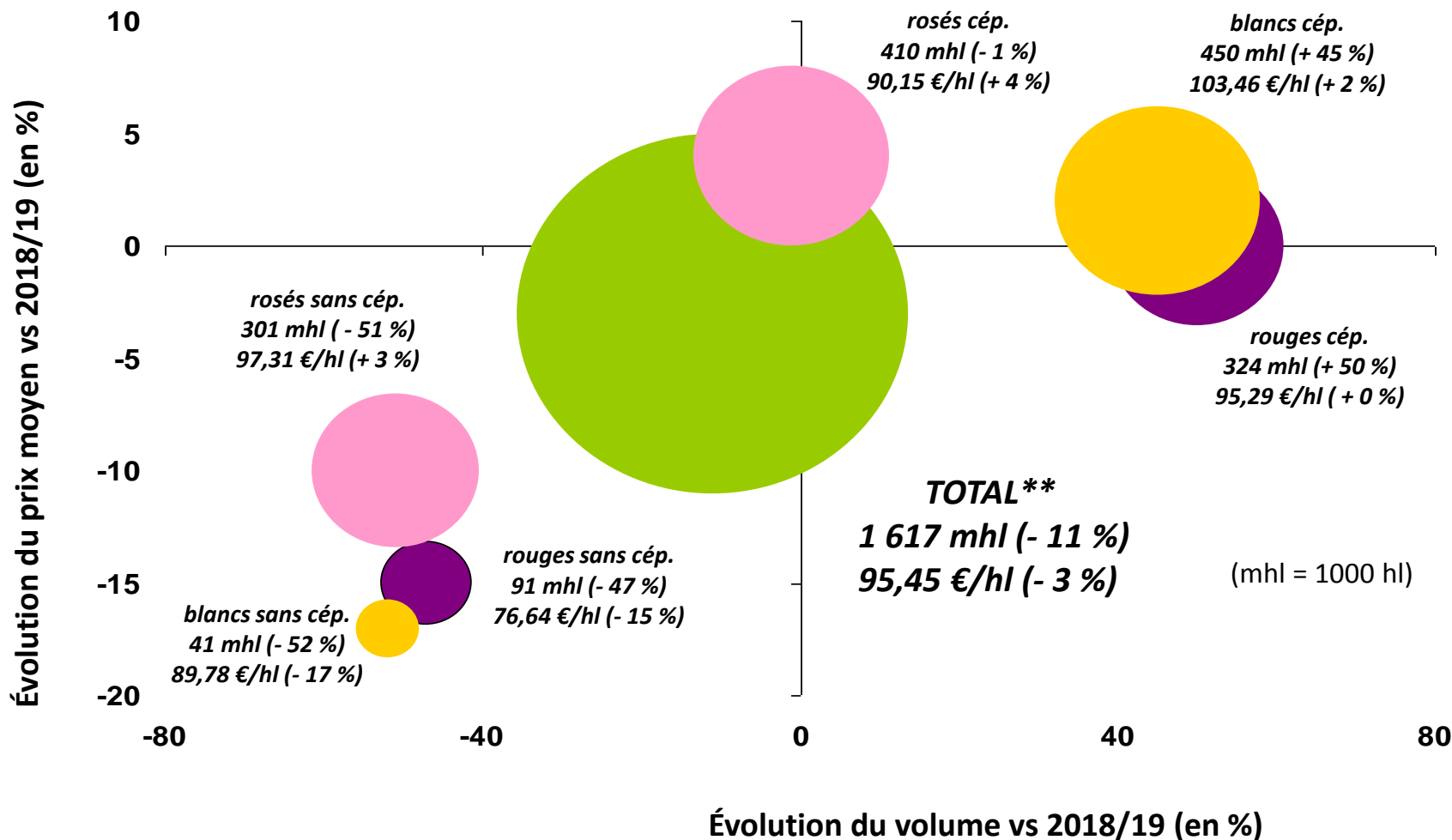
Source : Contrats d'achat FranceAgriMer

Ventes en vrac à 17 semaines de campagne 2019/20 (fin novembre 2019)

Transactions vrac IGP en 2019/20*

(détail des volumes et des prix des produits avec et sans mention de cépage)

(*) Données partielles (hors données en provenance d'InterLoire)



(*) Tous millésimes confondus (millésimes 2011 à 2019).

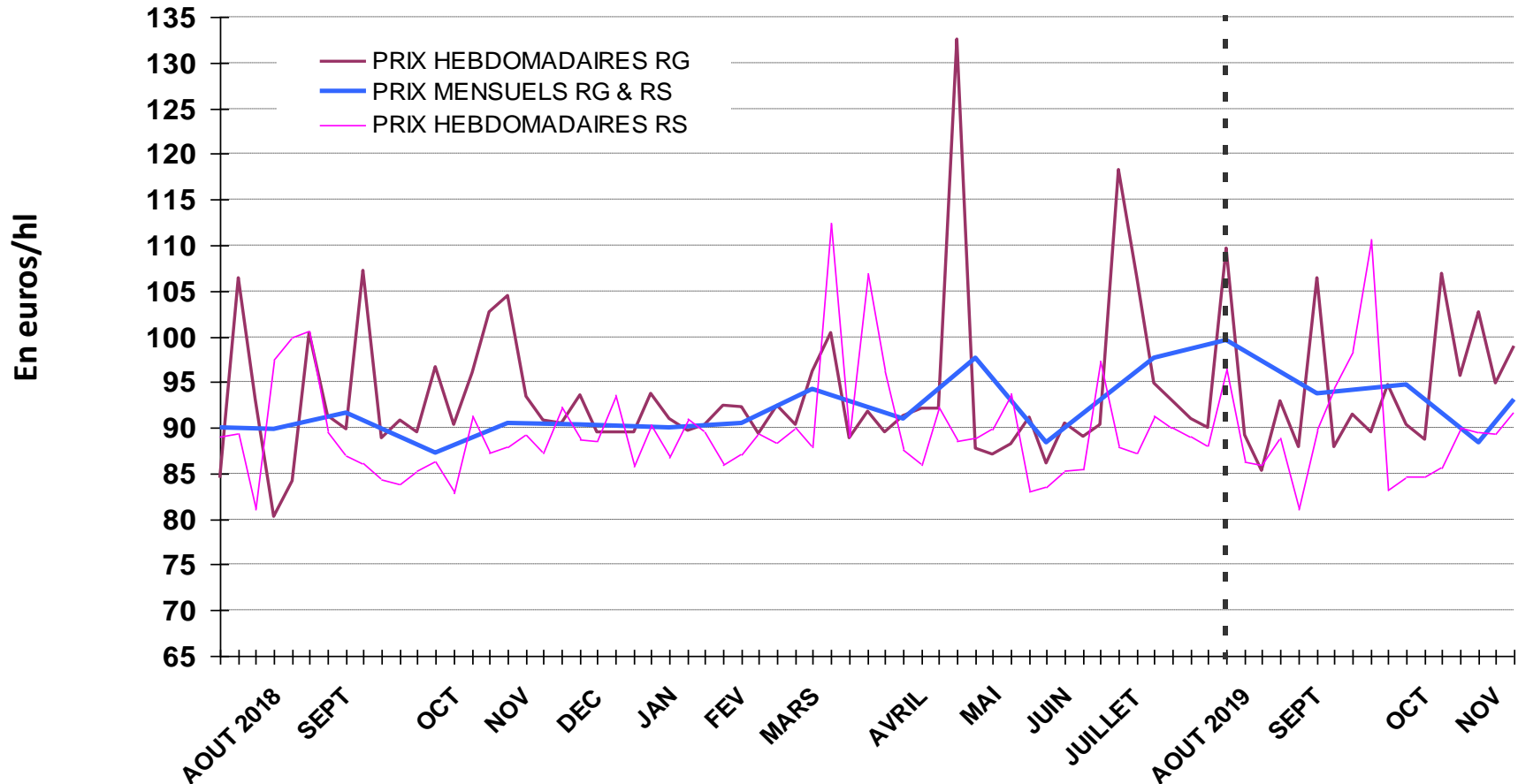
Ventes en vrac à 17 semaines de campagne 2019/20 (fin novembre 2019)

Evolution des prix moyen en vrac IGP rouges, rosés en 2019/20 avec mention de cépage*

(*) Données partielles (hors données en provenance d'InterLoire)

Prix moyen IGP avec mention de cépage rouges depuis le début de la campagne : 95,29 €/hl + 0 % vs 2018/19

Prix moyen IGP avec mention de cépage rosés depuis le début de la campagne : 90,15 €/hl + 4 % vs 2018/19



Ventes en vrac à 17 semaines de campagne 2019/20 (fin novembre 2019)

(*) Tous millésimes confondus (millésimes 2011 à 2019).

Source : Contrats d'achat FranceAgriMer

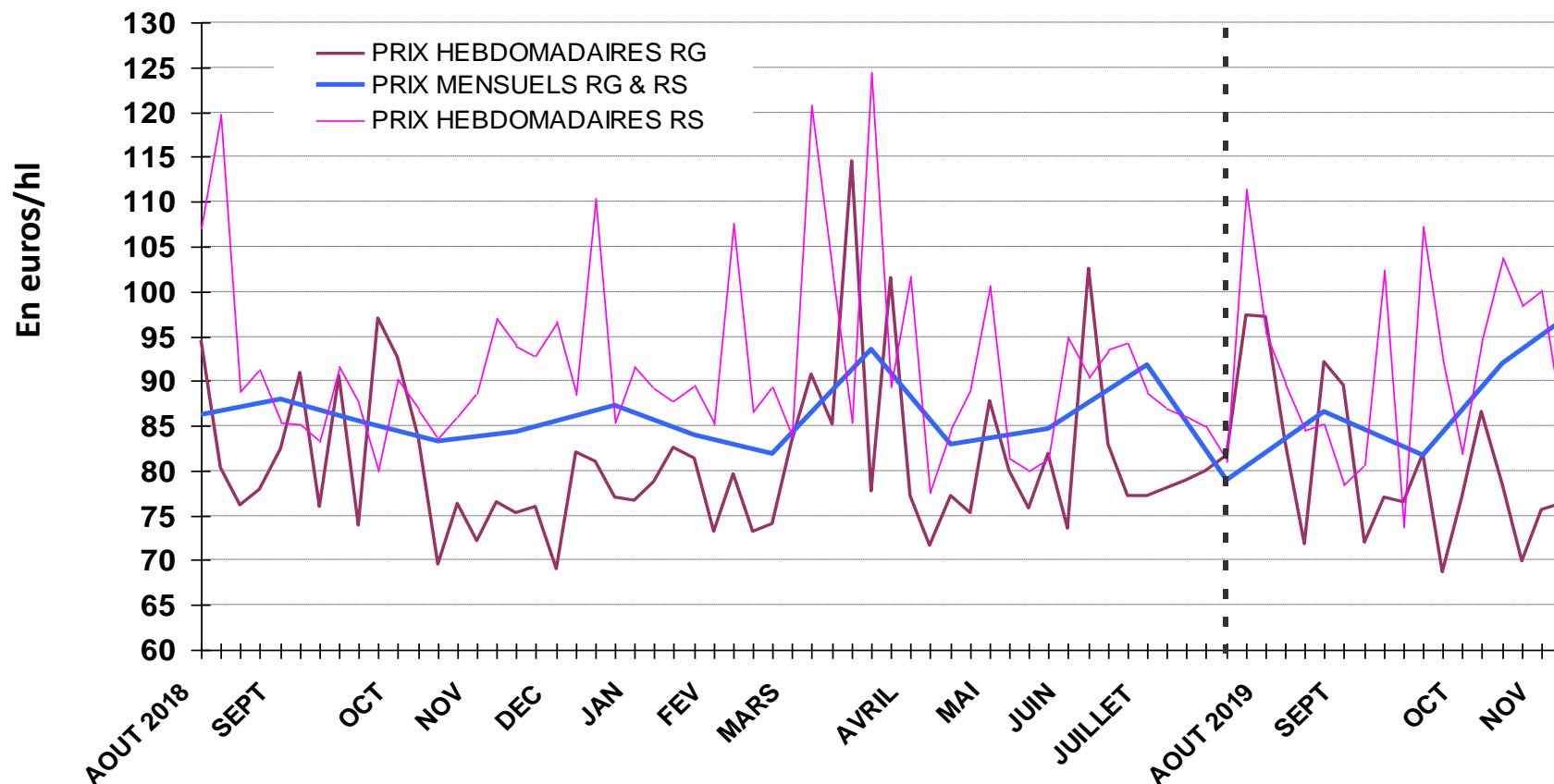
Evolution des prix moyen en vrac IGP rouges, rosés en 2019/20

sans mention de cépage*

(*) Données partielles (hors données en provenance d'InterLoire)

Prix moyen IGP sans mention de cépage rouges depuis le début de la campagne : 76,64 €/hl - 15 % vs 2018/19

Prix moyen IGP sans mention de cépage rosés depuis le début de la campagne : 97,31 €/hl - 10 % vs 2018/19



Ventes en vrac à 17 semaines de campagne 2019/20 (fin novembre 2019)

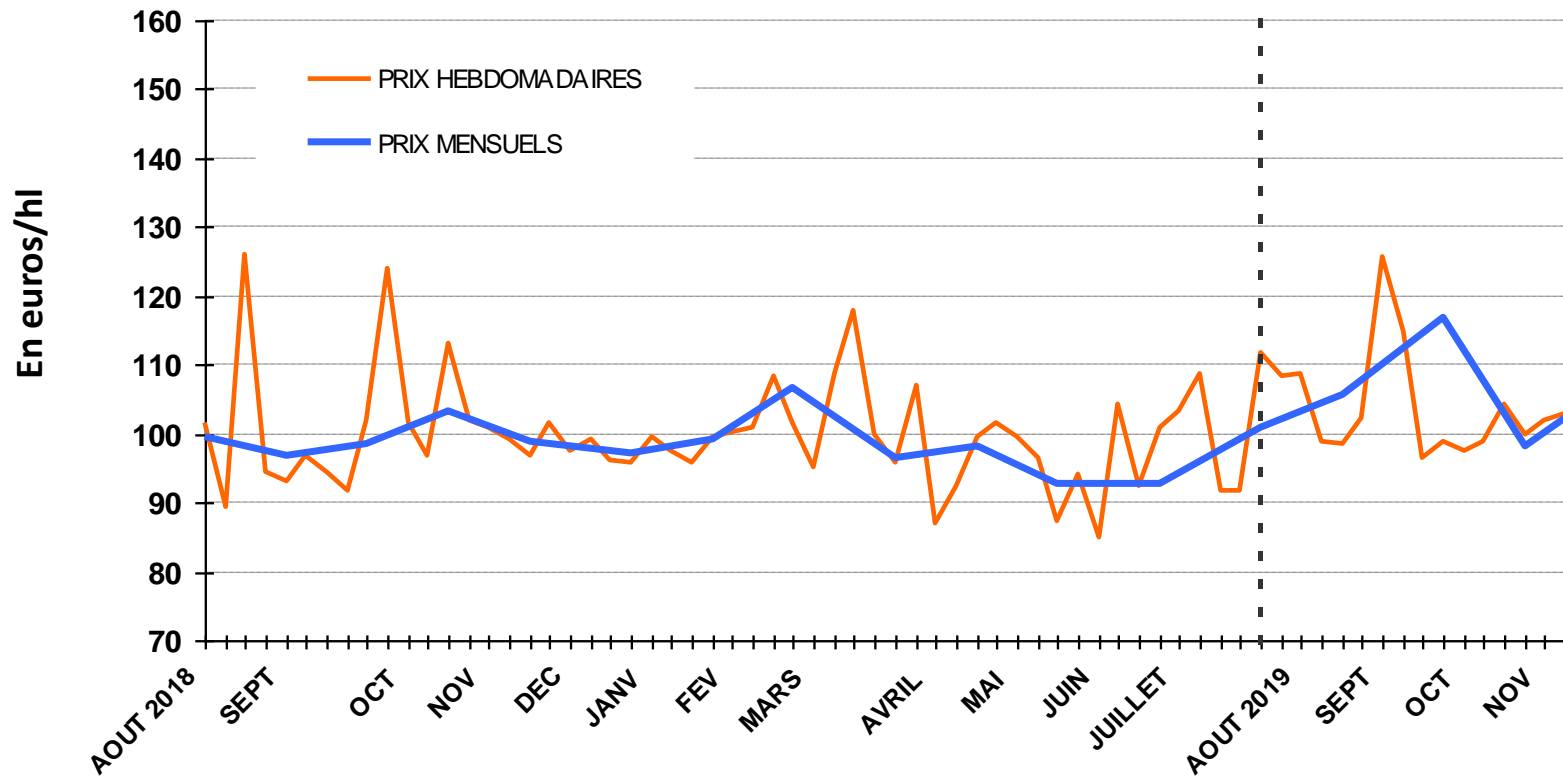
(*) Tous millésimes confondus (millésimes 2011 à 2019).

Source : Contrats d'achat FranceAgriMer

Evolution des prix moyen en vrac IGP blancs en 2019/20 avec mention de cépage*

(*) Données partielles (hors données en provenance d'InterLoire)

Prix moyen IGP blancs avec mention de cépage depuis le début de la campagne : 103,46 €/hl + 2 % vs 2018/19



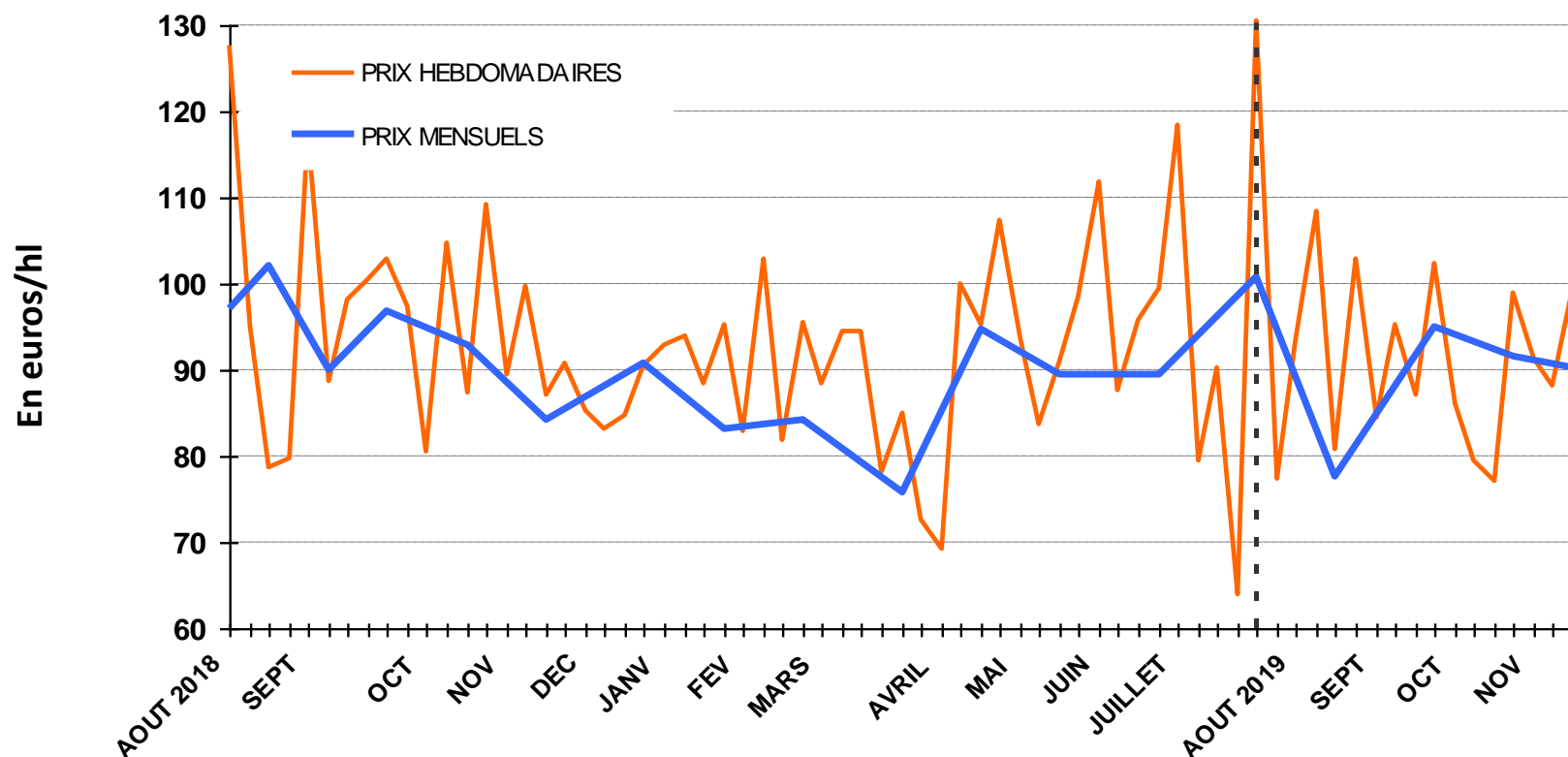
Ventes en vrac à 17 semaines de campagne 2019/20 (fin novembre 2019)

(*) Tous millésimes confondus (millésimes 2011 à 2019).

Evolution des prix moyen en vrac IGP blancs en 2019/20 sans mention de cépage*

(*) Données partielles (hors données en provenance d'InterLoire)

Prix moyen IGP blancs sans mention de cépage depuis le début de la campagne : 89,78 €/hl - 17 % vs 2018/19



Ventes en vrac à 17 semaines de campagne 2019/20 (fin novembre 2019)

(*) Tous millésimes confondus (millésimes 2011 à 2019).

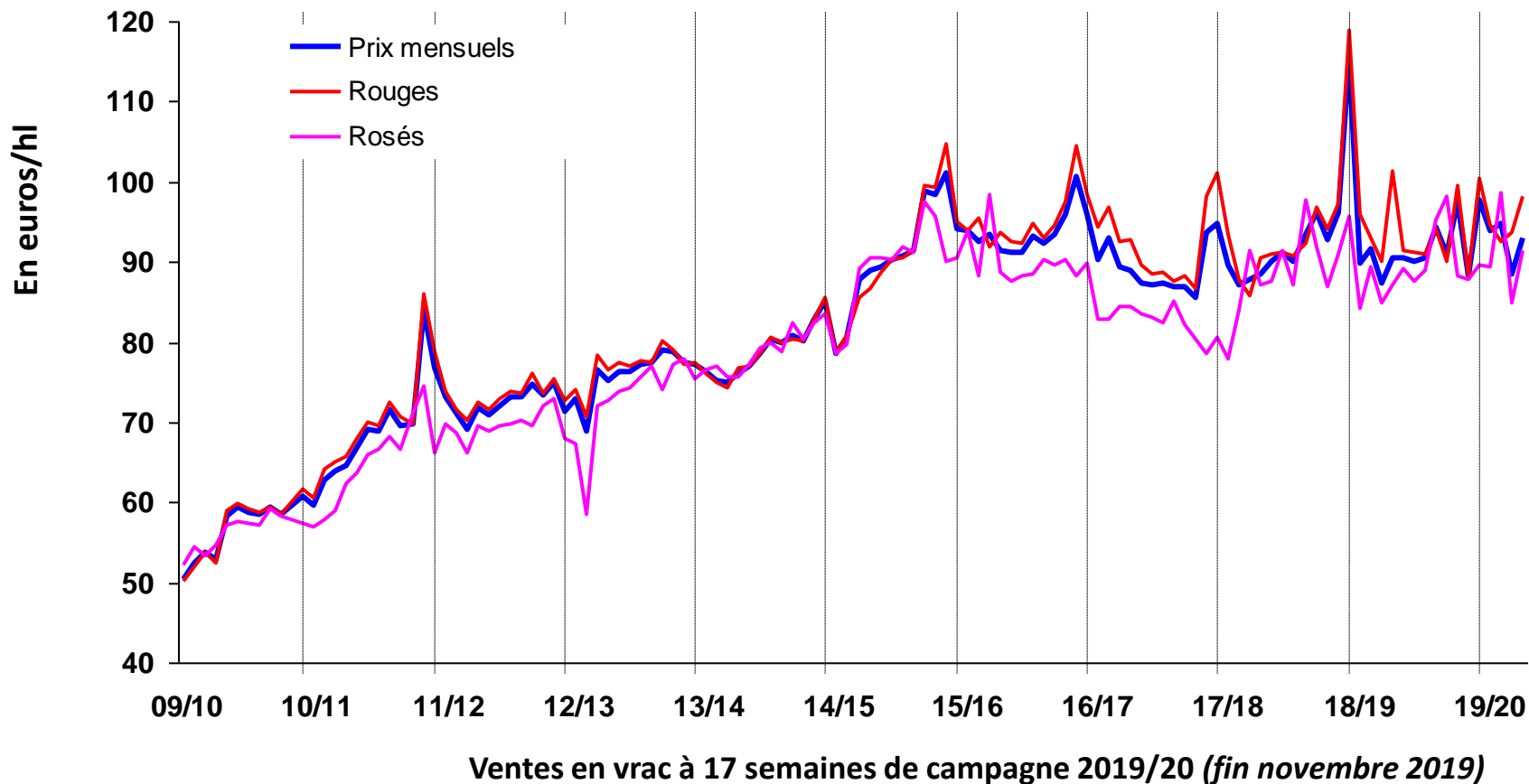
Source : Contrats d'achat FranceAgriMer

Evolution des prix moyens en vrac IGP rouges, rosés Avec mention de cépage de 2009/10 à 2019/20*

(*) Données partielles (hors données en provenance d'InterLoire)

Prix moyen IGP avec mention de cépage rouges campagne 2019/20 : 95,29 €/hl + 0 % / 2018/19

Prix moyen IGP avec mention de cépage rosés campagne 2019/20 : 90,15 €/hl + 4 % / 2018/19



(*) Tous millésimes confondus (millésimes 2011 à 2019)

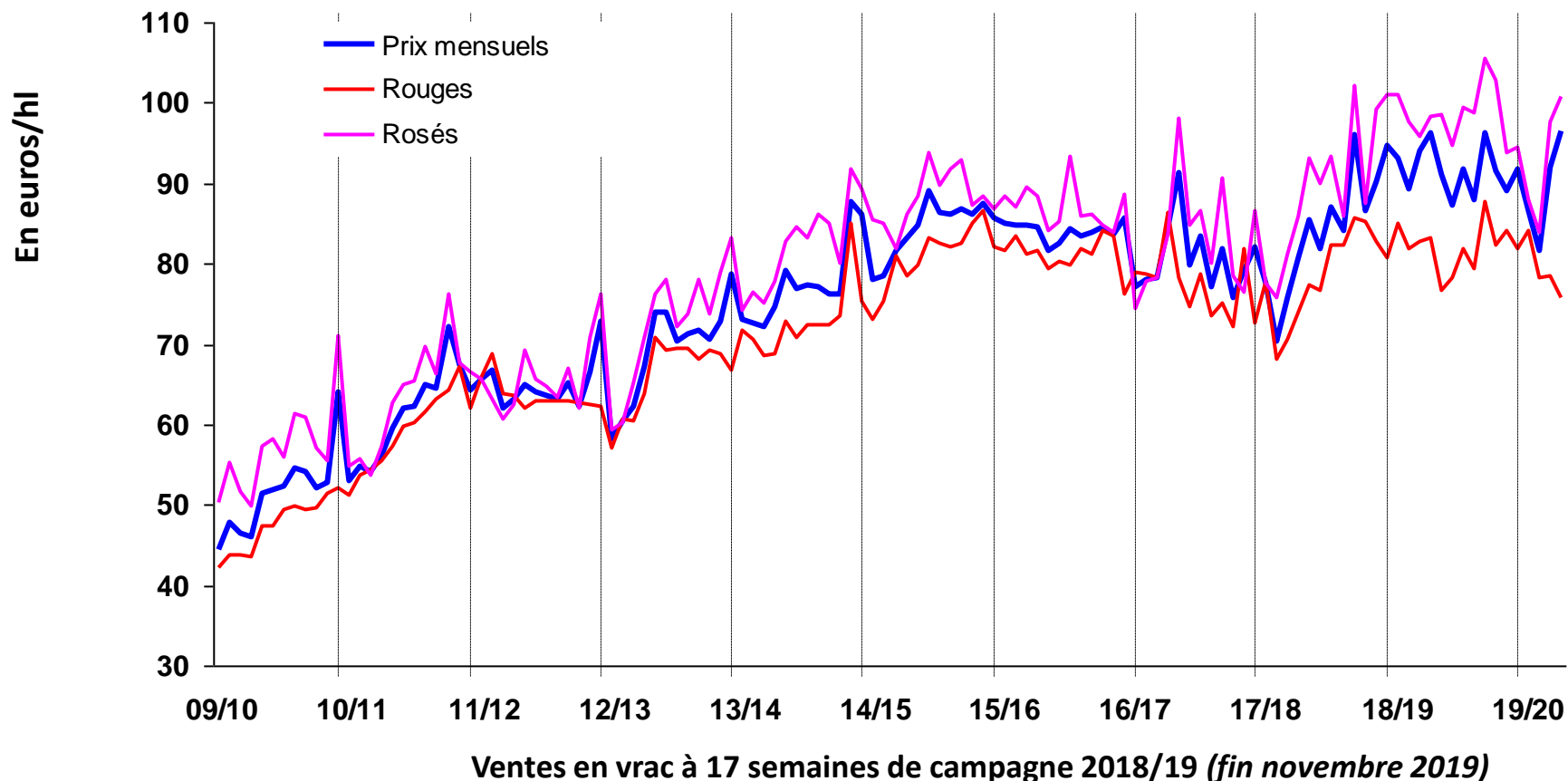
Source : Contrats d'achat FranceAgriMer

Evolution des prix moyens en vrac IGP rouges, rosés sans mention de cépage de 2009/10 à 2019/20*

(*) Données partielles (hors données en provenance d'InterLoire)

Prix moyen IGP sans mention de cépage rouges campagne 2019/20 : 76,64 €/hl - 15 % vs 2018/19

Prix moyen IGP sans mention de cépage rosés campagne 2019/20 : 97,31 €/hl - 10 % vs 2018/19



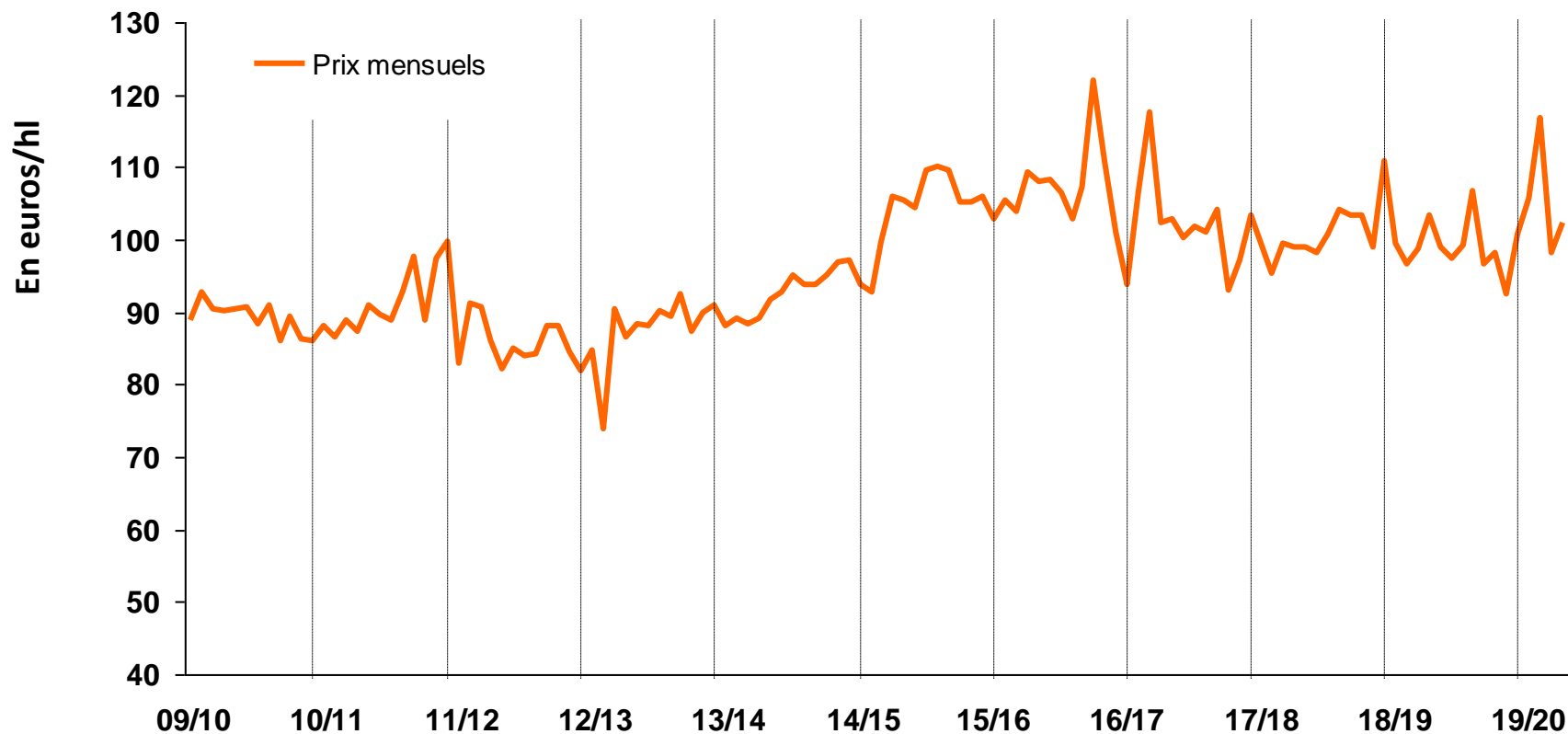
(*) Tous millésimes confondus (millésimes 2011 à 2019)

Source : Contrats d'achat FranceAgriMer

Evolution des prix moyens en vrac IGP blancs Avec mention de cépage de 2009/10 à 2019/20*

(*) Données partielles (hors données en provenance d'InterLoire)

Prix moyen IGP avec mention de cépage blancs campagne 2019/20 : 103,46 €/hl + 2 % vs 2018/19



Ventes en vrac à 17 semaines de campagne 2018/19 (fin novembre 2019)

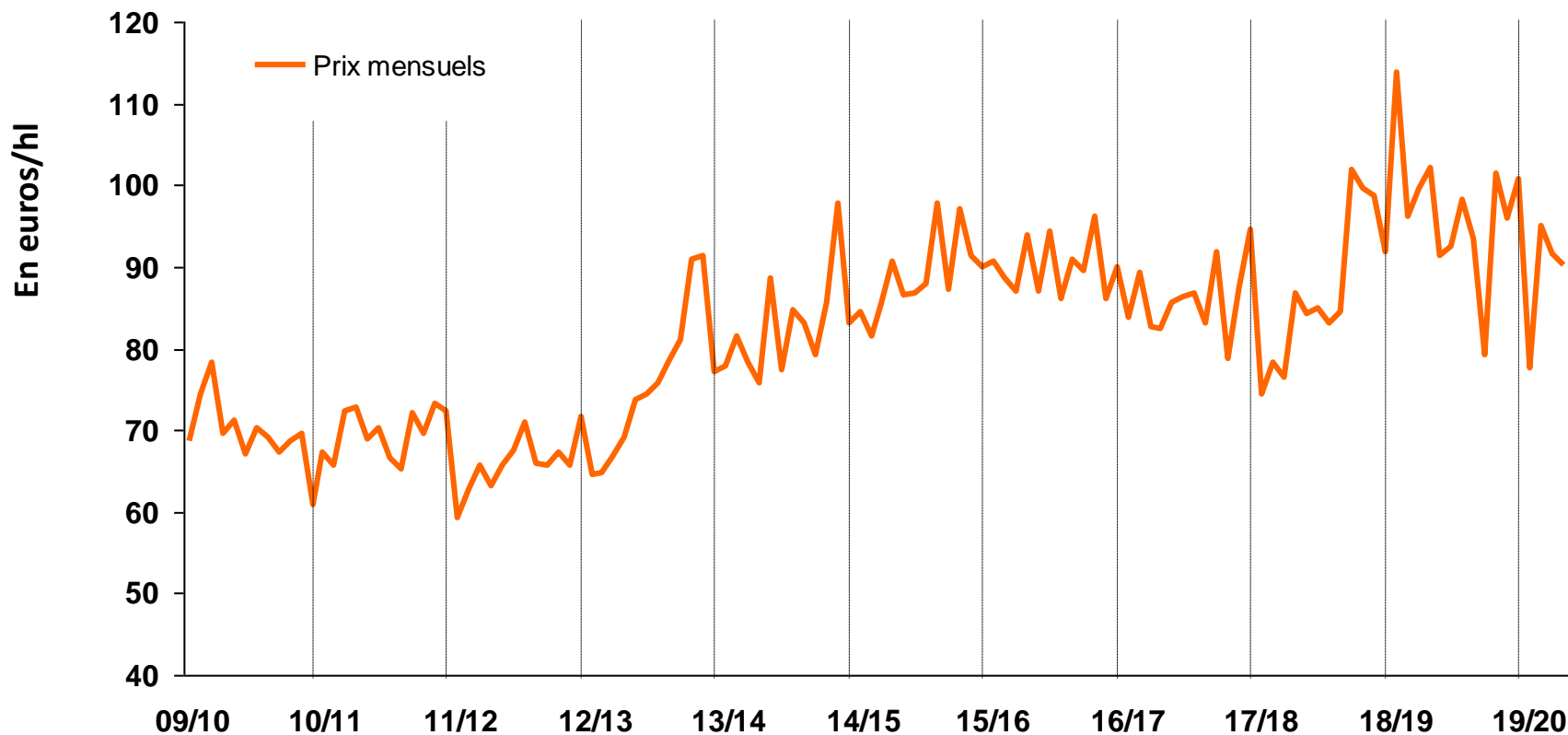
(*) Tous millésimes confondus (millésimes 2011 à 2019)

Source : Contrats d'achat FranceAgriMer

Evolution des prix moyens en vrac IGP blancs sans mention de cépage de 2009/10 à 2019/20*

(*) Données partielles (hors données en provenance d'InterLoire)

Prix moyen IGP sans mention de cépage blancs campagne 2019/20 : 89,78 €/hl - 17 % vs 2018/19

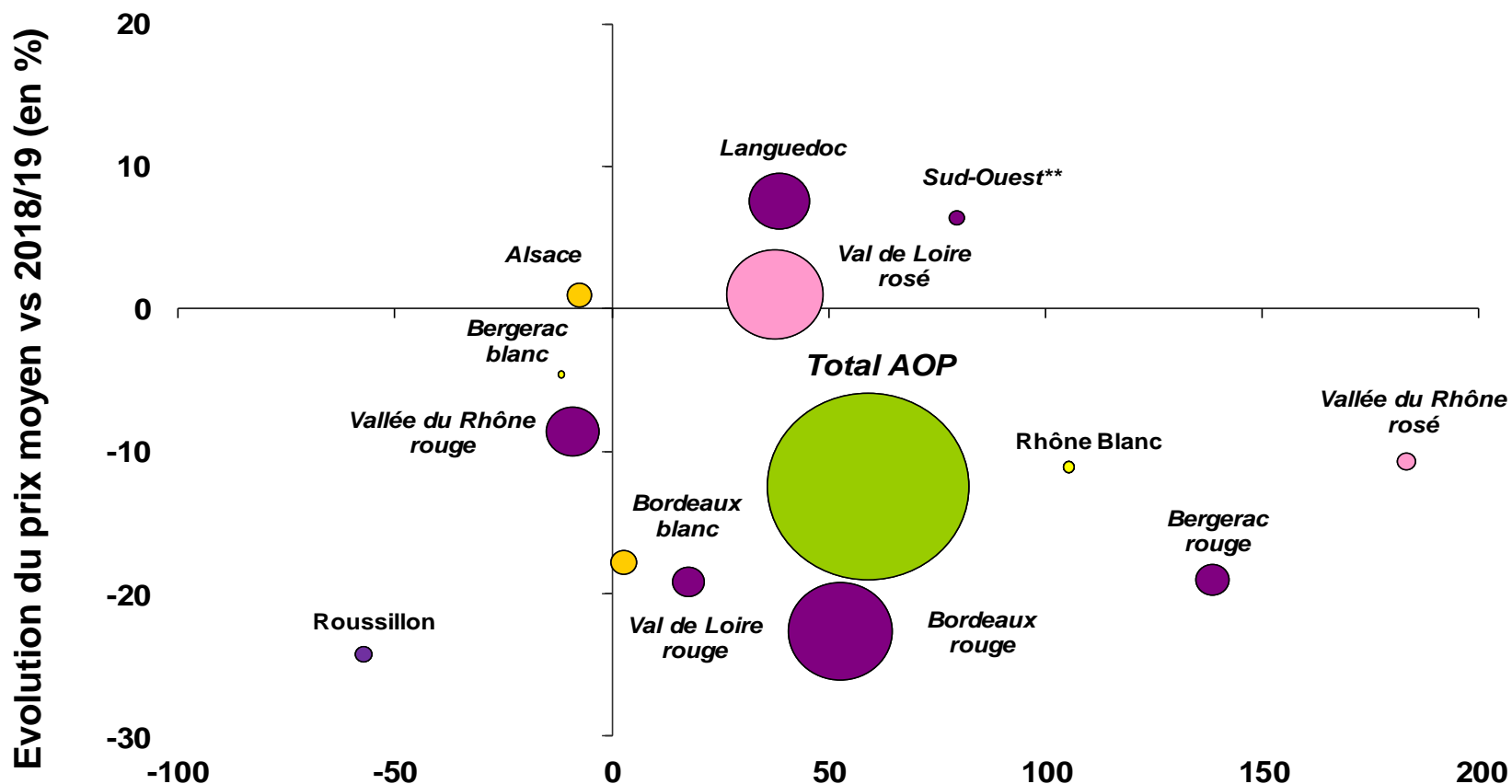


Ventes en vrac à 17 semaines de campagne 2018/19 (fin novembre 2019)

(*) Tous millésimes confondus (millésimes 2011 à 2019)

AOP rouges/rosés/blancs en 2019/20

Transactions vrac à la production***



* Variations en vol. non significatives.

** Sud-ouest rouges non compris Cahors ;

*** Tous millésimes confondus

Évolution du volume vs 2018/19 (en %)

Ventes en vrac à 3 mois de campagne 2019/20 (fin octobre 2019)

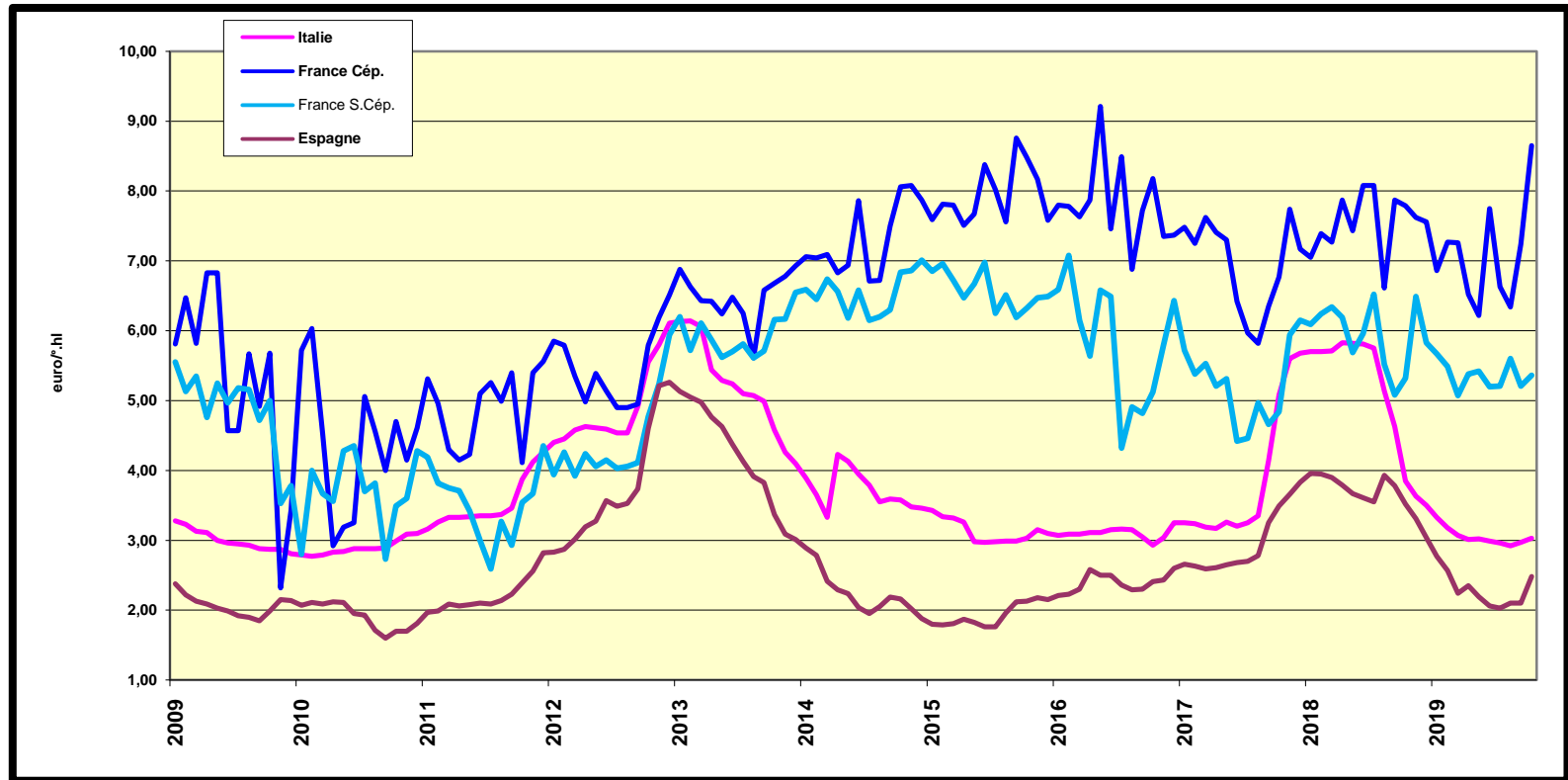
Evolution des sorties de chais des récoltants et négociants vinificateurs

Août – Septembre 2019/20 vs Août – Septembre 2018/19

	Sorties de chais (en milliers d'hl)		
	2018/19	2019/20	Var. en %
AOC/AOP	2 239	2 112	-5,7 %
IGP	842	883	+4,9 %
VDF (SIG)	958	756	-21,2 %
TOTAL	4 039	3 750	-7,2 %

Sorties de chais à 2 mois de campagne 2019/20 (Septembre 2019)

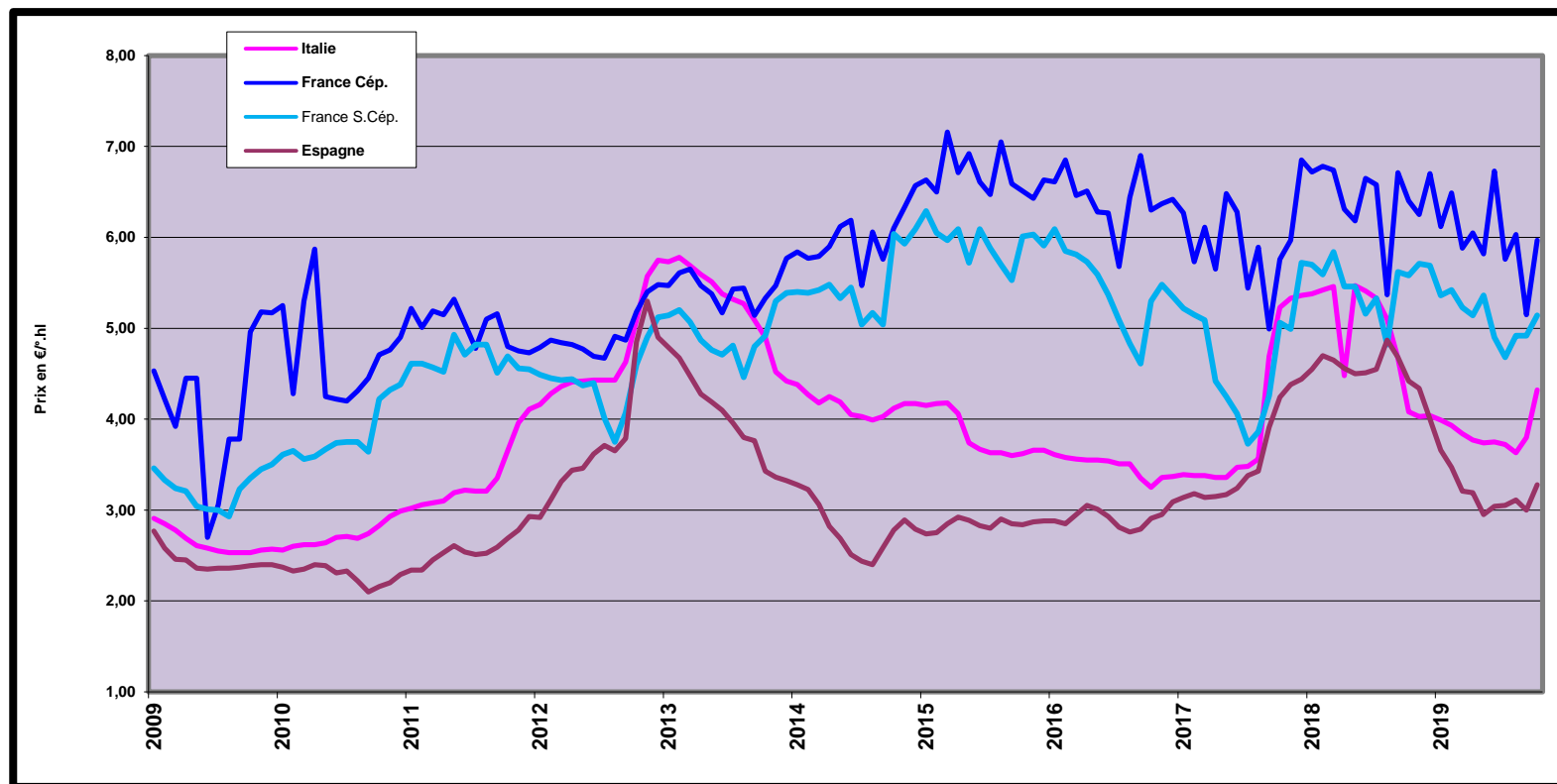
Prix moyen mensuel des vins sans indication géographique blancs France / Espagne / Italie à fin octobre 2019



Sources : Contrats d'achat VSIG Vrac FranceAgriMer, ISMEA,
et moyenne mensuelle FranceAgriMer des cotations de la "Semana Vitivinicola".

À fin Octobre 2019

Prix moyen mensuel des vins sans indication géographique rouges France / Espagne / Italie à fin octobre 2019



Sources : Contrats d'achat VSIG Vrac FranceAgriMer, ISMEA,
et moyenne mensuelle FranceAgriMer des cotations de la "Semana Vitivinicola".

À fin Octobre 2019

Conjoncture : Début de campagne 2019/20

Conseil spécialisé Vin et Cidre – 11 Dec. 2019

Unité filières spécialisées
Direction marchés études et prospective

12 rue Henri Rol-Tanguy / TSA 20002 / 93555 Montreuil cedex
Tél. : +33 1 73 30 30 00

www.franceagrimer.fr

