

Abréviations utilisées : sn = semaine n de l'année civile considérée et sn/sn-1 = variation hebdomadaire.

Les variations hebdomadaires ou annuelles sont exprimées en %.

Les prix sont exprimés en € hors taxes, sauf spécification contraire (TTC au stade détail).

Bovins

Gros Bovins entrée abattoir (€/kg)

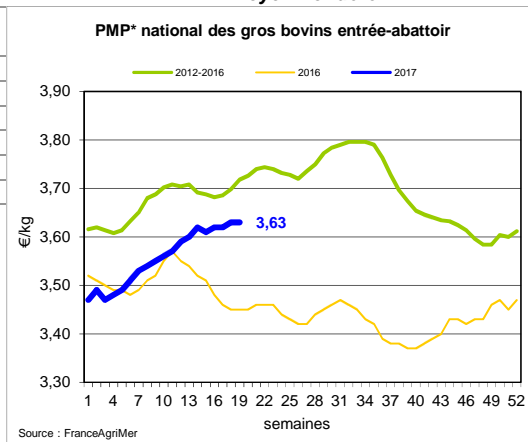
Cotation nationale (4 bassins)	s19	s19/s18	s19 2017/s19 2016	s19/moy 5 ans
Carcasse de vache "P3"	2,96	0,0%	8,4%	-4,5%
Carcasse de vache "O3"	3,29	0,0%	6,5%	-3,5%
Carcasse de vache "R3"	3,88	0,3%	5,1%	-3,7%
Carcasse de jeune bovin "R3"	3,76	0,5%	5,6%	0,7%
Carcasse de génisse "R3"	4,00	0,0%	3,1%	-3,2%
Carcasse de bœuf "R3"	3,75	-0,3%	3,3%	-3,7%

Prix moyen européen des vaches

	s19	s19/s18	s19 2017/s19 2016
Union européenne	2,92	-0,1%	-7,4%
France	3,31	0,4%	-5,2%
Allemagne	2,92	-0,8%	-13,8%
Belgique	2,61	0,1%	-5,5%
Italie	ND	0,0%	ND
Grèce	1,95	-0,2%	-0,6%
Espagne	2,24	-0,2%	-0,7%
Portugal	1,83	0,0%	11,3%
Royaume-Uni	3,09	1,4%	-9,6%
Irlande	3,30	0,4%	-9,6%

Source : Europa

* PMP : Prix Moyen Pondéré.



Gros Bovins maigres (€/kg Vif)

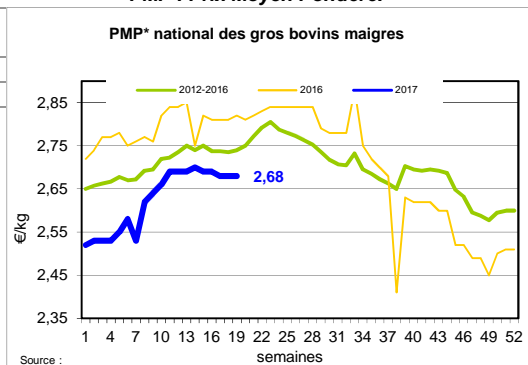
Cotation nationale (5 bassins)	s19	s19/s18	s19 2017/s19 2016	s19/moy 5 ans
Race Charolaise mâle "U" 350 kg	2,66	0,0%	1,9%	-0,2%
Race Limousine mâle "U" 300 kg	2,80	0,0%	-2,1%	-2,6%

Prix moyen européen des bovins maigres 6-12 mois

	s19	s19/s18	s19 2017/s19 2016
Union européenne	2,42	-0,3%	1,0%
France	2,63	0,0%	1,5%
Espagne	2,50	0,0%	7,7%
Italie	2,88	0,0%	1,8%

Source : Europa

* PMP : Prix Moyen Pondéré.



Veau de 8 Jours (€/tête)

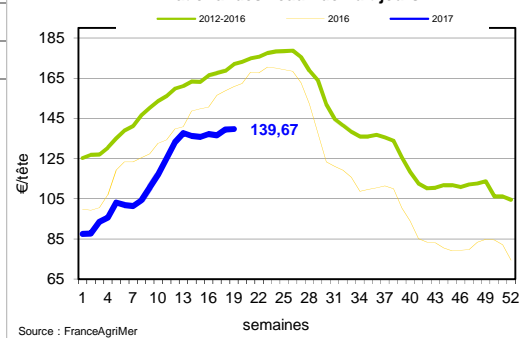
Cotation nationale (9 marchés)	s19	s19/s18	s19 2017/s19 2016	s19/moy 5 ans
Veau de conformation standard - tous croisements - mâle - 50-60 kg	243,76	-2,1%	-22,2%	-25,4%
Veau de conformation standard - race laitière - mâle - 45 à 50 kg	119,51	0,9%	0,0%	-4,7%

Prix moyen européen des veaux de type lait

	s19	s19/s18	s19 2017/s19 2016
Union européenne	114,63	2,0%	6,6%
France	98,00	-2,0%	-8,4%
Allemagne	84,33	6,1%	-16,4%
Pays-Bas	108,00	9,1%	24,1%
Italie	129,18	2,2%	-8,9%
Espagne	120,00	4,3%	20,0%
Royaume-Uni	72,28	-6,8%	10,2%
Irlande	146,98	-8,2%	-4,0%

Source : Europa

* PMP* national des veaux de huit jours



Sources : FranceAgriMer, Service Bases d'Information Economique, Réseau des Nouvelles des Marchés (DRAAF), sauf mention contraire.

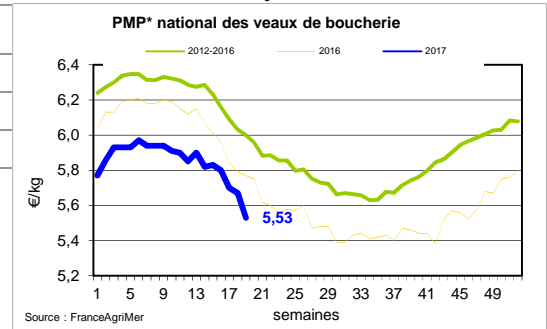
Veau de Boucherie (€/kg)

Cotation nationale (3 bassins)	s19	s19/s18	s19 2017/s19 2016	s19/moy 5 ans
Carcasse de veau élevé au pis "U" rose très clair	9,02	0,0%	1,3%	-1,1%
Carcasse de veau non élevé au pis "U" - rose très clair	7,76	0,6%	4,2%	-1,7%
Carcasse de veau non élevé au pis "O" - rose très clair	5,36	-2,5%	-7,7%	-8,1%

Prix moyen européen	s19	s19/s18	s19 2017/s19 2016
Union européenne	5,01	-1,5%	-0,4%
France	5,64	-2,6%	-4,2%
Belgique	5,60	-1,0%	-3,3%
Pays-Bas	4,55	0,0%	2,0%
Italie	4,63	-0,9%	7,4%

Source : Europa

* PMP : Prix Moyen Pondéré.



Viande bovine détail GMS (€/kg)

	s19	s19/s18	s19 2017/s19 2016
Bœuf entrecôte - Type viande	21,78	0,4%	2,3%
Barquette 1-2 (le kg) *			
Steak haché 15% mat. grasse (le kg)	10,13	0,3%	1,6%
Veau escalope dans la noix (le kg)	21,34	-0,2%	1,5%

Ovins

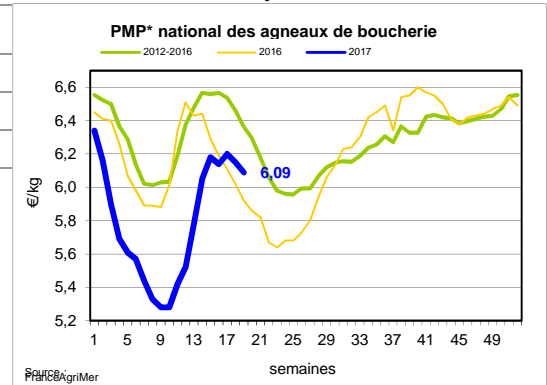
Agneau de Boucherie entrée abattoir (€/kg)

Cotation nationale pondérée (2 bassins)	s19	s19/s18	s19 2017/s19 2016	s19/moy 5 ans
Carcasse d'agneau "R" - couvert 16 à 19 kg	6,29	-0,9%	2,3%	-3,3%
carcasse d'agneau "R" - ciré 16 à 19 kg	6,63	-1,2%	5,2%	-0,4%
carcasse d'agneau "O" - couvert 16 à 19 kg	5,74	1,1%	1,1%	-5,7%

Prix moyen européen	s19	s19/s18	s19 2017/s19 2016
Union européenne	4,99	1,0%	2,9%
France	6,09	-1,0%	2,9%
Espagne	5,08	-1,0%	11,5%
Royaume-Uni	4,89	1,9%	-10,9%
Irlande	5,11	1,9%	0,6%

Source : Europa

* PMP : Prix Moyen Pondéré.



Agneau détail GMS (€/kg)

	s19	s19/s18	s19 2017/s19 2016
Côte d'agneau (le kg)	19,55	0,5%	-0,6%
Gigot d'agneau raccourci (le kg)	18,69	2,0%	4,4%

Sources : FranceAgriMer, Service Bases d'Information Economique, Réseau des Nouvelles des Marchés (DRAAF), sauf mention contraire.

Porcins

Porc France entrée abattoir (€/kg)

Cotation nationale (5 bassins)	s19	s19/s18	s19 2017/s19 2016	s19/moy 5 ans
Carcasse classe "S"	1,71	0,0%	26,7%	14,4%

Cotation Rungis "Découpe" (€/kg)

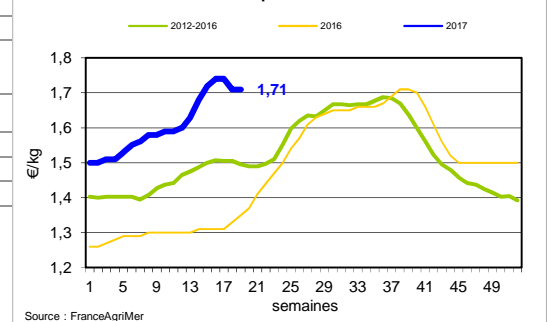
	s19	s19/s18	s19 2017/s19 2016	s19/moy 5 ans
Longe avec travers et palette	3,08	0,3%	5,5%	3,1%
Poitrine sans hachage extra	3,17	-0,6%	10,9%	12,5%
Jambon sans mouille	2,67	-2,0%	15,9%	16,2%

Porc détail GMS (€/kg)

	s19	s19/s18	s19 2017/s19 2016
Côte de porc (le kg)	7,11	-0,8%	3,9%
Rôti filet de porc (le kg)	8,29	5,1%	0,0%
Jambon blanc sans label	10,29	-4,1%	5,9%

Sources : FranceAgriMer, Service Bases d'Information Economique, Réseau des Nouvelles des Marchés (DRAAF), sauf mention contraire.

Référence nationale du porc - carcasse classe S



Indices mensuels d'évolution du prix d'achat des pièces de porc pour la charcuterie

Série complète sur le site FranceAgriMer <http://www.franceagrimer.fr/fam/filiere-viandes/Viandes-blanches/Informations-economiques/Informations-de-conjoncture>

Janvier 2011 = base 100	juil.-16	août-16	sept.-16	oct.-16	nov.-16	déc.-16	janv.-17	févr.-17	mars-17
1 - Carré bacon (Code 216)	122,7	122,2	123,5	121,3	113,1	113,8	115,3	112,5	114,0
2 - Poitrine lardon n°1 (Code 417)	133,4	137,6	140,7	140,9	138,0	139,4	137,9	139,6	143,0
2 bis - Poitrine cutter de coche 80/20	109,1	113,5	119,8	123,9	123,8	130,1	131,6	130,5	132,8
3 - Epaule 4D (Code 134)	114,9	113,8	118,4	118,7	113,5	111,4	115,8	117,1	118,8
4 - Gras dur (Code 340)	101,5	102,5	106,6	116,3	95,0	115,7	117,8	117,6	117,6
5 - Gorge découennée (Code 171)	112,3	120,2	140,6	158,8	168,3	158,9	149,4	136,4	134,3
6 - Trimming 80/20 porc (Code 504)	101,0	104,8	104,8	106,1	134,2	105,4	106,7	109,7	113,6
7 - Trimming 80/20 coche (Code 504)	97,0	99,9	108,2	110,0	106,9	109,3	108,9	113,3	114,2
8 - Estomac (Code 544)	125,8	127,6	113,9	118,0	120,0	115,1	117,3	119,8	123,4
9 - Chaudin (Code 541)	125,2	124,7	122,8	124,2	125,2	132,6	132,4	134,7	133,5
10 - Jambon sans mouille (Code 300)	132,3	133,4	135,5	132,3	122,8	123,4	122,1	123,6	126,5

Source : Enquête mensuelle réalisée par FranceAgriMer auprès d'un échantillon d'environ 50 entreprises volontaires représentatives du secteur

Volailles

Cotation Rungis "Découpe" (€/kg)

	s19	s19/s18	s19 2017/s19 2016	s19/moy 5 ans
Poulet PAC A	2,30	0,0%	2,2%	2,4%
Poulet PAC LABEL	4,10	0,0%	13,9%	16,7%
Dinde Filet	4,90	0,0%	-5,8%	-4,4%

Volailles détail GMS (€/kg)

	s19	s19/s18	s19 2017/s19 2016
Poulet PAC standard	ND	ND	ND
Poulet PAC LABEL	5,62	-4,1%	-2,1%
Escalope de dinde	11,57	-1,4%	0,3%

Cotation nationale Lapin vif (€/kg)

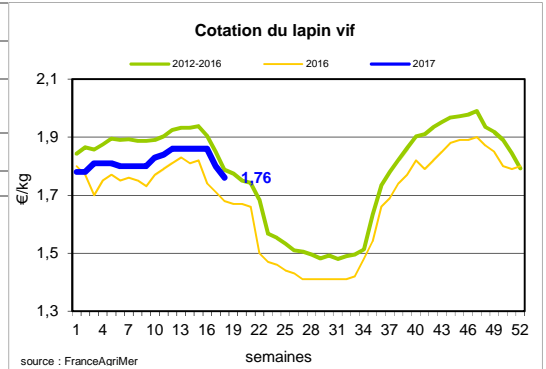
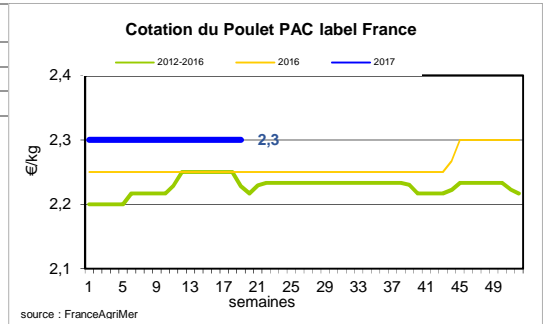
	s18/s17	s18/s17	s18 2017/s18 2016	s18/moy 5 ans
Lapin vif hors réforme départ élevage	1,76	-2,2%	4,8%	-2%

Cotation nationale Chevreau vif (€/kg)

	s19	s19/s18	s19 2017/s19 2016	s19/moy 5 ans
Chevreau vif - 8 à 11 kg départ élevage	2,60	0,00%	0,00%	-2%

Lapin détail GMS (€/kg)

	s19	s19/s18	s19 2017/s19 2016
Lapin entier France (le kg)	8,30	3,1%	1,5%
Lapin cuisse France (le kg)	15,44	1,2%	-0,6%



Sources : FranceAgriMer, Service Bases d'Information Economique, Réseau des Nouvelles des Marchés (DRAAF), sauf mention contraire.

Publication de FranceAgrimer

Direction de la publication : Christine AVELIN - Direction Marchés, études et prospective - Service Bases d'information économique
 Traitement des données et mise en ligne : Maissara SOULÉ