

Abréviations utilisées : sn = semaine n de l'année civile considérée et sn/sn-1 = variation hebdomadaire.

Les variations hebdomadaires ou annuelles sont exprimées en %.

Les prix sont exprimés en € hors taxes, sauf spécification contraire (TTC au stade détail).

Bovins

Gros Bovins entrée abattoir (€/kg)

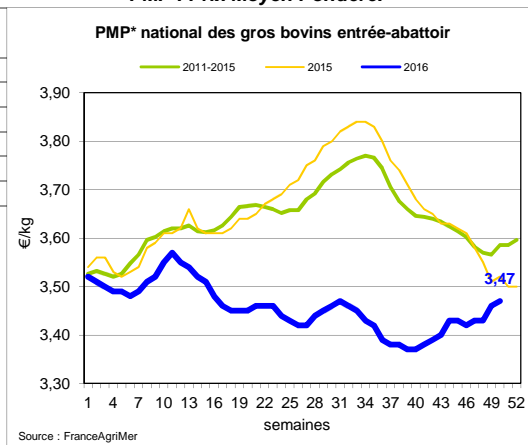
Cotation nationale (4 bassins)	s50	s50/s49	s50 2016/s50 2015	s50/moy 5 ans
Carcasse de vache "P3"	2,57	0,0%	1,2%	-7,3%
Carcasse de vache "O3"	2,98	0,0%	0,0%	-5,1%
Carcasse de vache "R3"	3,74	0,3%	-2,3%	-3,7%
Carcasse de jeune bovin "R3"	3,75	0,8%	-0,8%	-2,7%
Carcasse de génisse "R3"	3,87	0,5%	-2,5%	-3,5%
Carcasse de bœuf "R3"	3,62	1,7%	-3,2%	-4,8%

Prix moyen européen des vaches

	s50	s50/s49	s50 2016/s50 2015
Union européenne	2,64	0,4%	-1,8%
France	3,03	0,2%	-1,3%
Allemagne	2,56	0,5%	0,9%
Belgique	2,43	0,1%	-1,9%
Italie	2,25	-0,8%	2,9%
Grèce	1,91	10,3%	-10,6%
Espagne	2,14	0,7%	-6,8%
Portugal	2,00	-0,2%	-1,5%
Royaume-Uni	2,69	1,5%	-6,4%
Irlande	2,85	0,6%	-6,4%

Source : Europa

* PMP : Prix Moyen Pondéré.



Gros Bovins maigres (€/kg Vif)

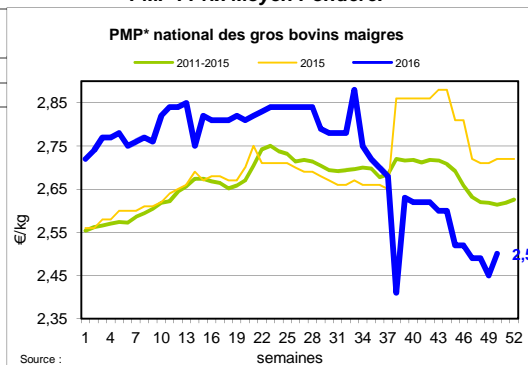
Cotation nationale (5 bassins)	s50	s50/s49	s50 2016/s50 2015	s50/moy 5 ans
Race Charolaise mâle "U" 350 kg	2,41	0,4%	-2,8%	-3,3%
Race Limousine mâle "U" 300 kg	2,68	0,0%	-5,3%	-3,0%

Prix moyen européen des bovins maigres 6-12 mois

	s50	s50/s49	s50 2016/s50 2015
Union européenne	2,25	-0,4%	-3,9%
France	2,46	0,4%	-2,8%
Espagne	2,34	0,0%	1,9%
Italie	2,74	0,0%	-5,5%

Source : Europa

* PMP : Prix Moyen Pondéré.



Veau de 8 Jours (€/tête)

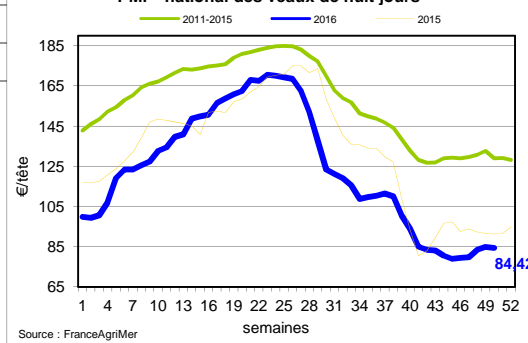
Cotation nationale (9 marchés)	s50	s50/s49	s50 2016/s50 2015	s50/moy 5 ans
Veau de conformation standard - tous croisements - mâle - 50-60 kg	230,51	1,1%	-16,6%	-10,7%
Veau de conformation standard - race laitière - mâle - 45 à 50 kg	57,05	-1,3%	10,5%	-11,2%

Prix moyen européen des veaux de type lait

	s49	s49/s40	s49 2016/s49 2015
Union européenne	77,30	0,2%	-4,8%
France	42,00	0,0%	-2,3%
Allemagne	74,86	0,3%	1,9%
Pays-Bas	60,00	-4,8%	-13,0%
Italie	104,94	0,0%	-6,2%
Espagne	85,00	0,0%	19,3%
Royaume-Uni	46,81	-8,8%	-32,4%
Irlande	115,02	-5,5%	-17,1%

Source : Europa

* PMP* national des veaux de huit jours



Veau de Boucherie (€/kg)

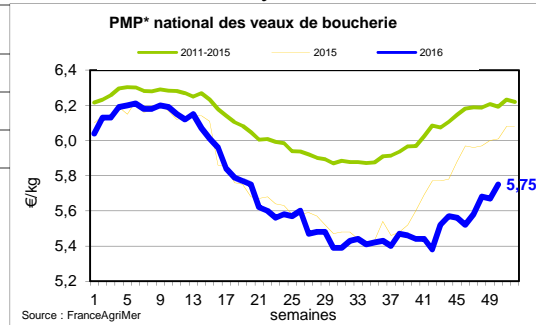
Cotation nationale (3 bassins)	s50	s50/s49	s50 2016/s50 2015	s50/moy 5 ans
Carcasse de veau élevé au pis "U" rose très clair	9,27	-0,4%	1,0%	8,0%
Carcasse de veau non élevé au pis "U" rose très clair	7,59	0,1%	-2,7%	-2,1%
Carcasse de veau non élevé au pis "O" rose très clair	5,86	-0,2%	-7,6%	-4,2%
Prix moyen européen	s50	s50/s49	s50 2016/s50 2015	
Union européenne	5,41	1,2%	-0,2%	
France	5,86	1,4%	-4,4%	
Belgique	5,99	0,2%	-0,3%	
Pays-Bas	4,98	0,0%	2,0%	
Italie	5,26	4,4%	6,7%	

Source : Europa

Viande bovine détail GSM (€/kg)

	s50	s50/s49	s50 2016/s50 2015
Bœuf entrecôte - Type viande Barquette 1-2 (le kg) *	21,24	-0,2%	1,7%
Steak haché 15% mat. grasse (le kg)	10,12	-0,1%	-0,8%
Veau escalope dans la noix (le kg)	21,49	0,9%	1,7%

* PMP : Prix Moyen Pondéré.



Ovins

Agneau de Boucherie entrée abattoir (€/kg)

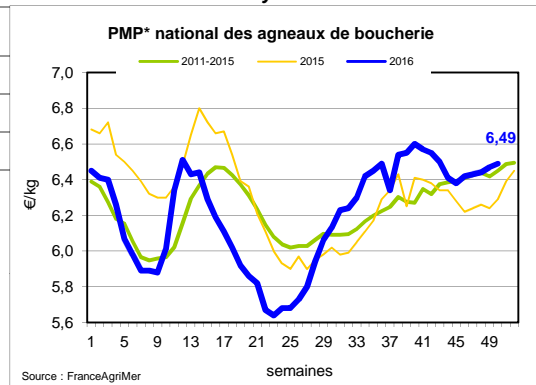
Cotation nationale pondérée (2 bassins)	s50	s50/s49	s50 2016/s50 2015	s50/moy 5 ans
Carcasse d'agneau "R" - couvert 16 à 19 kg	6,66	0,3%	3,7%	0,2%
carcasse d'agneau "R" - ciré 16 à 19 kg	6,64	-0,2%	2,6%	0,1%
carcasse d'agneau "O" - couvert 16 à 19 kg	6,18	0,0%	0,3%	1,2%
Prix moyen européen	s50	s50/s49	s50 2016/s50 2015	
Union européenne	4,78	-0,1%	-3,9%	
France	6,49	0,3%	3,2%	
Espagne	5,57	0,0%	10,9%	
Royaume-Uni	4,55	-0,3%	-9,9%	
Irlande	4,23	-1,1%	-6,1%	

Source : Europa

Agneau détail GSM (€/kg)

	s50	s50/s49	s50 2016/s50 2015
Côte d'agneau (le kg)	19,57	0,3%	2,4%
Gigot d'agneau raccourci (le kg)	18,26	-1,9%	1,3%

* PMP : Prix Moyen Pondéré.



Sources : FranceAgriMer, Service Bases d'Information Economique, Réseau des Nouvelles des Marchés (DRAAF), sauf mention contraire.

Porcins

Porc France entrée abattoir (€/kg)

Cotation nationale (5 bassins)	s50	s50/s49	s50 2016/s50 2015	s50/moy 5 ans
Carcasse classe "S"	1,50	0,0%	19,0%	-14,0%

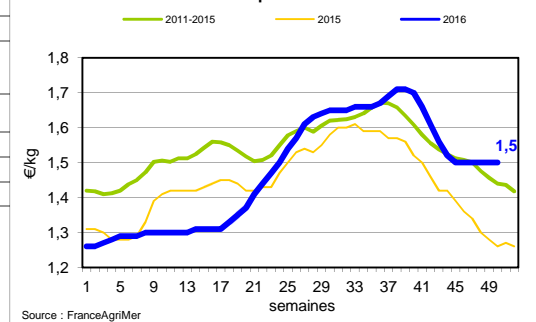
Cotation Rungis "Découpe" (€/kg)

	s50	s50/s49	s50 2016/s50 2015	s50/moy 5 ans
Longe avec travers et palette	2,93	0,3%	3,5%	0,9%
Poitrine sans hachage extra	3,07	-0,3%	13,7%	15,5%
Jambon sans mouille	2,45	0,0%	9,9%	12,8%

Porc détail GSM (€/kg)

	s50	s50/s49	s50 2016/s50 2015
Côte de porc (le kg)	7,10	0,0%	-0,1%
Rôti filet de porc (le kg)	8,08	-0,1%	-1,5%
Jambon blanc sans label	10,19	2,2%	1,4%

Référence nationale du porc - carcasse classe S



Sources : FranceAgriMer, Service Bases d'Information Economique, Réseau des Nouvelles des Marchés (DRAAF), sauf mention contraire.

Indices mensuels d'évolution du prix d'achat des pièces de porc pour la charcuterie

Série complète sur le site FranceAgriMer <http://www.franceagrimer.fr/fam/filiere-viandes/Viandes-blanches/Informations-economiques/Informations-de-conjoncture>

Janvier 2011 = base 100	févr.-16	mars-16	avr.-16	mai-16	juin-16	juil.-16	août-16	sept.-16	oct.-16
1 - Carré bacon (Code 216)	106,2	104,7	105,1	109,9	120,1	122,7	122,2	123,5	121,3
2 - Poitrine lardon n°1 (Code 417)	107,6	111,5	115,1	120,1	129,1	133,4	137,6	140,7	140,9
2 bis - Poitrine cutter de coche 80/20	99,9	100,6	101,9	102,4	105,0	109,1	113,5	119,8	123,9
3 - Epaule 4D (Code 134)	96,2	98,4	98,7	102,4	107,7	114,9	113,8	118,4	118,7
4 - Gras dur (Code 340)	87,5	86,6	87,1	86,4	92,6	101,5	102,5	106,6	116,3
5 - Gorge découennée (Code 171)	97,3	95,4	95,2	96,2	102,9	112,3	120,2	140,6	158,8
6 - Trimming 80/20 porc (Code 504)	86,7	84,6	86,3	88,6	92,4	101,0	104,8	104,8	106,1
7 - Trimming 80/20 coche (Code 504)	88,0	89,7	87,7	87,0	89,4	97,0	99,9	108,2	110,0
8 - Estomac (Code 544)	116,8	116,0	117,5	116,2	117,8	125,8	127,6	113,9	118,0
9 - Chaudin (Code 541)	116,7	117,6	117,6	116,7	116,2	125,2	124,7	122,8	124,2
10 - Jambon sans mouille (Code 300)	108,6	107,7	109,4	116,3	123,8	132,3	133,4	135,5	132,3

Source : Enquête mensuelle réalisée par FranceAgriMer auprès d'un échantillon d'environ 50 entreprises volontaires représentatives du secteur

Volailles

Cotation Rungis "Découpe" (€/kg)

	s50	s50/s49	s50 2016/s50 2015	s50/moy 5 ans
Poulet PAC A	2,30	0,0%	2,2%	2,7%
Poulet PAC LABEL	3,80	2,7%	5,6%	5,0%
Dinde Filet	4,80	1,6%	-7,7%	4,8%

Volailles détail GMS (€/kg)

	s50	s50/s49	s50 2016/s50 2015
Poulet PAC standard	ND	ND	ND
Poulet PAC LABEL	5,61	-0,4%	1,4%
Escalope de dinde	11,73	0,9%	1,6%

Cotation nationale Lapin vif (€/kg)

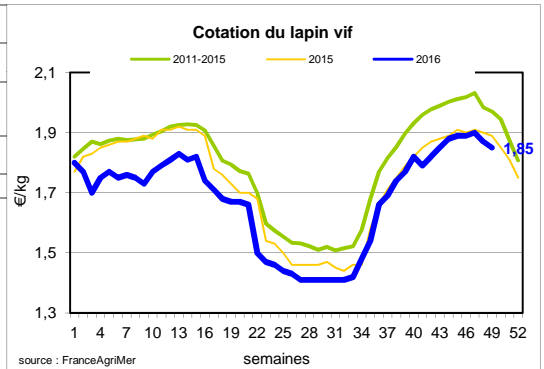
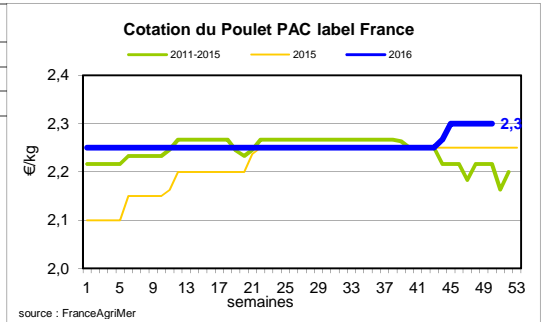
	s50	s50/s49	s50 2016/s50 2015	s50/moy 5 ans
Lapin vif hors réforme départ élevage	1,85	-1,1%	-2,1%	-6%

Cotation nationale Chevreau vif (€/kg)

	s50	s50/s49	s50 2016/s50 2015	s50/moy 5 ans
Chevreau vif - 8 à 11 kg départ élevage	4,25	8,97%	2,41%	-1%

Lapin détail GMS (€/kg)

	s50	s50/s49	s50 2016/s50 2015
Lapin entier France (le kg)	8,42	-2,3%	-0,7%
Lapin cuisse France (le kg)	15,52	0,3%	2,4%



Sources : FranceAgriMer, Service Bases d'Information Economique, Réseau des Nouvelles des Marchés (DRAAF), sauf mention contraire.

Publication de FranceAgrimer

Direction de la publication : Eric ALLAIN - Direction Marchés, études et prospective - Service Bases d'information économique

Traitement des données et mise en ligne : Maïssara SOULÉ