



Abréviations utilisées : sn = semaine n de l'année civile considérée et sn/sn-1 = variation hebdomadaire.

Les variations hebdomadaires ou annuelles sont exprimées en %.

Les prix sont exprimés en € hors taxes, sauf spécification contraire (TTC au stade détail).

Bovins

Gros Bovins entrée abattoir (€/kg)

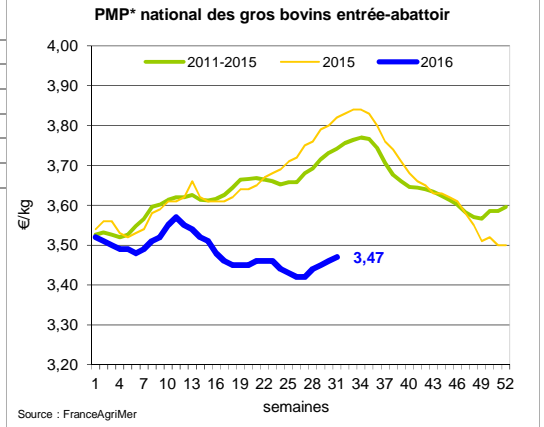
Cotation nationale (4 bassins)	s31	s31/s30	s31 2016/s31 2015	s31/moy 5 ans
Carcasse de vache "P3"	2,76	0,0%	-13,5%	-14,0%
Carcasse de vache "O3"	3,14	-0,6%	-11,5%	-10,5%
Carcasse de vache "R3"	3,70	0,3%	-10,0%	-8,1%
Carcasse de jeune bovin "R3"	3,60	0,3%	-5,3%	-3,9%
Carcasse de génisse "R3"	3,87	0,3%	-7,6%	-5,5%
Carcasse de bœuf "R3"	3,57	0,3%	-11,9%	-9,4%

Prix moyen européen des vaches

	s31	s31/s30	s31 2016/s31 2015
Union européenne	N.D		
France			
Allemagne			
Belgique			
Italie			
Grèce			
Espagne			
Portugal			
Royaume-Uni			
Irlande			

Source : Europa

* PMP : Prix Moyen Pondéré.



Gros Bovins maigres (€/kg Vif)

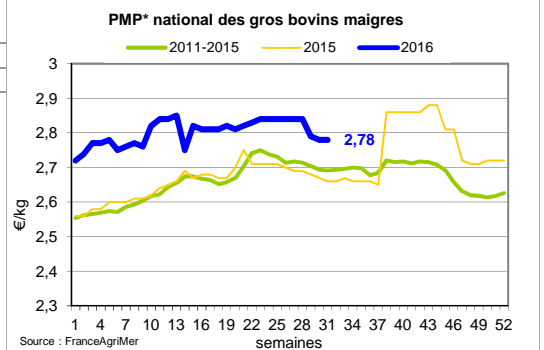
Cotation nationale (5 bassins)	s31	s31/s30	s31 2016/s31 2015	s31/moy 5 ans
Race Charolaise mâle "U" 350 kg	2,63	0,4%	0,4%	0,0%
Race Limousine mâle "U" 300 kg	2,81	0,0%	-3,1%	-0,6%

Prix moyen européen des bovins maigres 6-12 mois

	s31	s31/s30	s31 2016/s31 2015
Union européenne	N.D		
France			
Espagne			
Italie			

Source : Europa

* PMP : Prix Moyen Pondéré.



Veau de 8 Jours (€/tête)

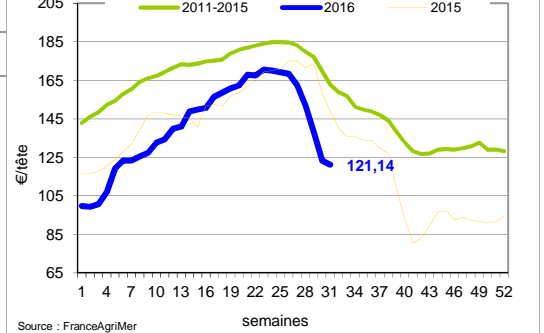
Cotation nationale (9 marchés)	s31	s31/s30	s31 2016/s31 2015	s31/moy 5 ans
Veau de conformation standard - tous croisements - mâle - 50-60 kg	259,98	-0,02	-0,21	-0,21
Veau de conformation standard - race laitière - mâle - 45 à 50 kg	95,58	-0,01	-0,12	-0,02

Prix moyen européen des veaux de type lait

	s31	s31/s30	s31 2016/s31 2015
Union européenne	N.D		
France			
Allemagne			
Pays-Bas			
Italie			
Espagne			
Royaume-Uni			
Irlande			

Source : Europa

* PMP : Prix Moyen Pondéré.



Sources : FranceAgriMer, Service Bases d'Information Economique, Réseau des Nouvelles des Marchés (DRAAF), sauf mention contraire.

Veau de Boucherie (€/kg)

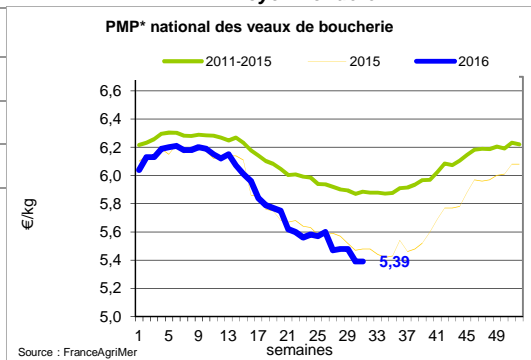
Cotation nationale (3 bassins)	s31	s31/s30	s31 2016/s31 2015	s31/moy 5 ans
Carcasse de veau élevé au pis "U" rose très clair	8,16	1,5%	ND	1,1%
Carcasse de veau non élevé au pis "U"-rose très clair	7,28	0,6%	-8,8%	-4,0%
Carcasse de veau non élevé au pis "O"-rose très clair	5,27	1,0%	-3,5%	-7,6%

Prix moyen européen

	s31	s31/s30	s31 2016/s31 2015
Union européenne	N.D		
France			
Belgique			
Pays-Bas			
Italie			

Source : Europa

* PMP : Prix Moyen Pondéré.



Viande bovine détail GMS (€/kg)

	s31	s31/s30	s31 2016/s31 2015
Bœuf entrecôte - Type viande	21,39	1,0%	1,0%
Barquette 1-2 (le kg) *	10,09	1,7%	1,7%
Steak haché 15% mat. grasse (le kg)	21,53	0,4%	0,4%

Bovins France : un marché peu dynamique

La fréquentation des détaillants est réduite à cette période. En dehors des produits de grillades, la consommation est relativement peu soutenue. A Rungis, le marché est calme. Les prix des quartiers avant et arrière reculent respectivement de 0,06 €/kg et 0,04 €/kg. La reprise d'activité liée à la rentrée n'est pas encore d'actualité dans les abattoirs, le commerce est calme et le PMP des gros bovins entrée abattoir pour l'état d'engraissement 3 progresse légèrement de 0,01 €/kg. Cette tendance se confirme sur les marchés en vifs avec un PMP des gros bovins vifs qui reste stable. En bovin maigres, le marché reste compliqué par les obligations de vaccination pour l'exportation et les mouvements d'animaux. Les cours sont reconduits. En cette période estivale, peu favorable à la consommation de veau, le commerce est peu actif à Rungis. Avec une offre limitée, les cours des carcasses, des pans et des basses restent stables. En entrée abattoir, le PMP des veaux de boucherie se stabilise à son plus bas de l'année, juste sous les 4,40 €/kg, à 4,39 €/kg. L'offre aux Pays-Bas est cette année très importante avec des prix inférieurs à ceux 2014 et 2015 à la même période. Le marché des veaux de 8 jours se stabilisent après la forte baisse de la semaine précédente, avec un léger recul de 2 €/tête. Le veau laitier de 45-50 kg se négocie à 94 €/tête, un prix passé sous les cours de 2015 depuis un mois environ. Sur le premier semestre, les prix étaient restés comparable à légèrement supérieurs à ceux de 2015, malgré une forte hausse des importations françaises de veaux de 8 jours.

Ovins

Agneau de Boucherie entrée abattoir (€/kg)

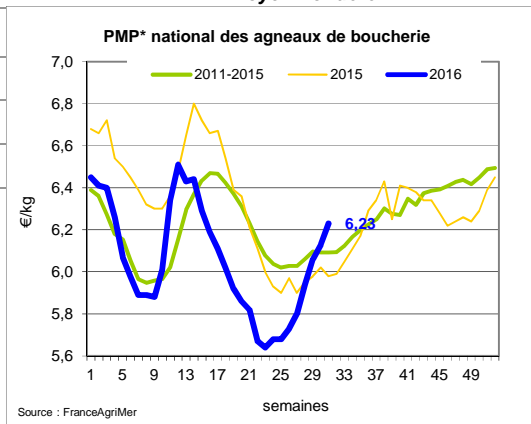
Cotation nationale pondérée (2 bassins)	s31	s31/s30	s31 2016/s31 2015	s31/moy 5 ans
Carcasse d'agneau "R" - couvert 16 à 19 kg	6,39	2,9%	3,7%	0,2%
carcasse d'agneau "R" - ciré 16 à 19 kg	6,37	0,8%	4,8%	2,2%
carcasse d'agneau "O" - couvert 16 à 19 kg	5,97	0,2%	2,1%	3,7%

Prix moyen européen

	s31	s31/s30	s31 2016/s31 2015
Union européenne	4,83	-0,7%	3,3%
France	6,23	1,6%	4,2%
Espagne	5,07	3,9%	11,2%
Royaume-Uni	4,79	-1,3%	4,0%
Irlande	4,23	-4,2%	-0,6%

Source : Europa

* PMP : Prix Moyen Pondéré.



Agneau détail GMS (€/kg)

	s31	s31/s30	s31 2016/s31 2015
Côte d'agneau (le kg)	19,30	-1,3%	-1,3%
Gigot d'agneau raccourci (le kg)	18,36	4,3%	4,3%

Ovins France : prix à la production en hausse

En cette période estivale, la météo est favorable à la consommation des produits de grillade. Toutefois, le déséquilibre matière entraîne une reconduction des cours à Rungis. A l'entrée abattoir, les cours continuent de progresser. Le PMP des agneaux de boucherie augmente de 0,10 €/kg et atteint 6,23 €/kg. Il est maintenant nettement au dessus des cours de 2015, au niveau de 2014. Le prix des brebis est stable avec un PMP à 2,54 €/kg.

Porcins

Porc France entrée abattoir (€/kg)

Cotation nationale (5 bassins)	s31	s31/s30	s31 2016/s31 2015	s31/moy 5 ans
Carcasse classe "S"	1,65	0,0%	3,1%	-14,0%

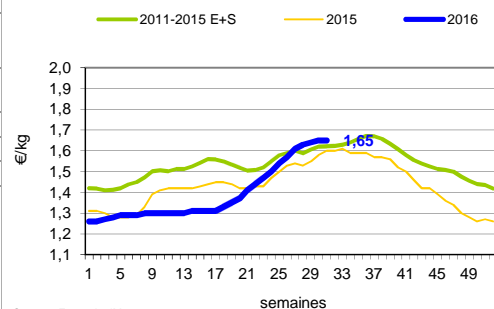
Cotation Rungis "Découpe" (€/kg)

	s31	s31/s30	s31 2016/s31 2015	s31/moy 5 ans
Longe avec travers et palette	3,03	-0,7%	0,3%	-0,2%
Poitrine sans hachage extra	3,12	1,6%	9,9%	15,0%
Jambon sans mouille	2,64	-0,4%	6,0%	11,1%

Porc détail GMS (€/kg)

	s31	s31/s30	s31 2016/s31 2015
Côte de porc (le kg)	7,00	0,4%	-2,9%
Rôti filet de porc (le kg)	8,03	-2,3%	-2,4%
Jambon blanc sans label	9,84	-0,6%	-0,6%

Référence nationale du porc - carcasse classe S



Indices mensuels d'évolution du prix d'achat des pièces de porc pour la charcuterie

Série complète sur le site FranceAgriMer <http://www.franceagrimer.fr/fam/filiere-viandes/Viandes-blanches/Informations-economiques/Informations-de-conjoncture>

Janvier 2011 = base 100	nov.-15	déc.-15	janv.-16	févr.-16	mars-16	avr.-16	mai-16
1 - Carré bacon (Code 216)	108,1	106,0	103,4	106,2	104,7	105,1	109,9
2 - Poitrine lardon n°1 (Code 417)	110,3	109,3	108,3	107,6	111,5	115,1	120,1
2 bis - Poitrine cutter de coche 80/20	102,1	99,9	99,4	99,9	100,6	101,9	102,4
3 - Epaupe 4D (Code 134)	99,3	98,5	109,9	96,2	98,4	98,7	102,4
4 - Gras dur (Code 340)	89,4	87,8	101,8	87,5	86,6	87,1	86,4
5 - Gorge découennée (Code 171)	99,7	99,2	98,8	97,3	95,4	95,2	96,2
6 - Trimming 80/20 porc (Code 504)	94,4	93,0	87,5	86,7	84,6	86,3	88,6
7 - Trimming 80/20 coche (Code 504)	93,6	88,0	88,1	88,0	89,7	87,7	87,0
8 - Estomac (Code 544)	118,6	118,1	115,9	116,8	116,0	117,5	116,2
9 - Chaudin (Code 541)	117,6	114,5	125,4	116,7	117,6	117,6	116,7
10 - Jambon sans mouille (Code 300)	116,0	111,4	118,3	108,6	107,7	109,4	116,3
0,0	0,0	0,0	0,0	0,0	0,0	0,0	0,0

Source : Enquête mensuelle réalisée par FranceAgriMer auprès d'un échantillon d'environ 50 entreprises volontaires représentatives du secteur

Porc France : marché fluide

La cotation de référence du porc charcutier (56 TMP) du marché au cadran de Plérin reste stable cette semaine à 1,463 €/kg. Les abattages sont fluides avec une hausse des volumes à 366 000 porcs abattus en zone Uniporc sur la semaine. Le poids d'abattage recule de 0,100 kg/tête. L'Asie et en particulier la Chine sont toujours actives sur le marché. Les prix dans les autres pays européens suivent la même tendance avec une reconduction des cours du porc.

Sources : FranceAgriMer, Service Bases d'Information Economique, Réseau des Nouvelles des Marchés (DRAAF), sauf mention contraire.

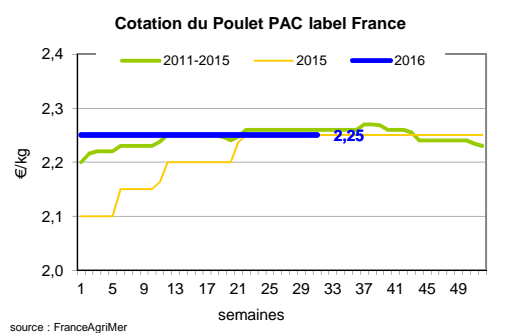
Volailles

Cotation Rungis "Découpe" (€/kg)

	s31	s31/s30	s31 2016/s31 2015	s31/moy 5 ans
Poulet PAC A	2,25	0,0%	0,0%	-0,4%
Poulet PAC LABEL	3,60	0,0%	5,9%	4,3%
Dinde Filet	5,20	0,0%	2,0%	4,8%

Volailles détail GMS (€/kg)

	s31	s31/s30	s31 2016/s31 2015
Poulet PAC standard	ND	ND	ND
Poulet PAC LABEL	5,85	1,9%	3,0%
Escalope de dinde	11,55	-0,3%	-2,4%



Cotation nationale Lapin vif (€/kg)

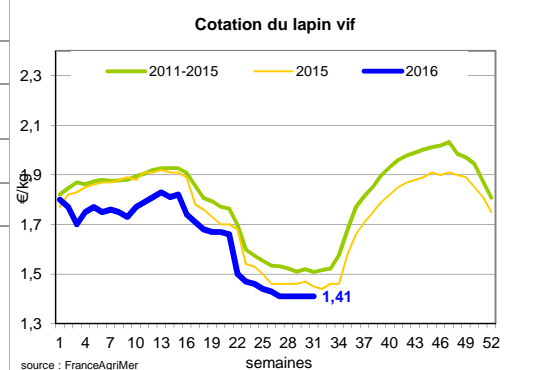
	s30	s30/S29	s30 2015/s30 2016	s30/moy 5 ans
Lapin vif hors réforme départ élevage	1,41	0,0%	-4,1%	-7%

Cotation nationale Chevreau vif (€/kg)

	s31	s31/s30	s31 2016/s31 2015	s31/moy 5 ans
Chevreau vif - 8 à 11 kg départ élevage	2,60	0,00%	-7,14%	-2%

Lapin détail GMS (€/kg)

	s31	s30	s31/s30
Lapin entier France (le kg)	8,61	8,66	-0,6%
Lapin cuisse France (le kg)	15,38	15,42	0,0%



Volaille France : dynamique des marchés exports vers l'Europe

Les prix de la volaille sont stationnaires à Rungis. La demande est faible et correspond aux apports limités sur le marché.

Malgré des commandes d'oeufs calibrés importantes en zones de villégiature, l'offre est supérieure à la demande avec des prix planchers. L'activité estivale réduite pour l'industrie des ovo-produits pèse aussi sur les courts des oeufs. Les débouchés européens, Allemagne et Pays-Bas en tête, ainsi que l'Espagne et le Portugal qui accueillent de nombreux vacanciers, permettent d'obtenir des prix plus favorables que sur un marché français plutôt atone. Le retour progressif des vacanciers est attendu pour une reprise d'une consommation nationale plus dynamique.

En poules pondeuses, le marché est très chargé. De nombreux débouchés africains sont fermés par la situation de grippe aviaire en France et les consommateurs français achètent peu ces produits, en particuliers en période estivale. Les cours sont proches de 0 et la participation des éleveurs aux coûts de transport est croissante.

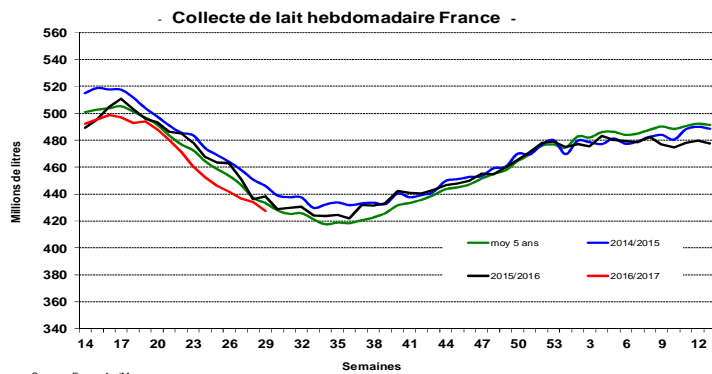
Sources : FranceAgriMer, Service Bases d'Information Economique, Réseau des Nouvelles des Marchés (DRAAF), sauf mention contraire.

Produits laitiers

LAIT - Collecte brute hebdomadaire France

Collecte nationale	S30 / S29	S30 2016 / S30 2015	S30 Moy / 5 ans
Total France	NC	NC	NC

Source : FranceAgriMer



LAIT - Collecte brute mensuelle Union européenne

Collecte dans les principaux E	Mai 2016 Volume*	Evol N-1	Cumul campagne 2016/2017 Volume*	Evol N-1
Allemagne	2 886	0,57%	5 664	2,34%
France	2 260	-1,60%	4 498	-1,37%
Royaume-Uni	1 352	-3,61%	2 639	-3,70%
Pays-Bas	1 263	8,32%	2 482	9,51%
Pologne	1 013	2,08%	1 956	2,64%

* En milliers de tonnes

Source : Eurostat

BEURRE - Prix des contrats Standard 82 % MG conditionnement par 25 kg

Prix des contrats (€/tonne)	S31	S31/S30	S31 2016 / S31 2015	Prix moyen des quatre dernières semaines*
France	NC	-	-	3 263

Sources : FranceAgriMer d'après enquête "FranceAgriMer/ATLA"

*Prix moyen glissant des quatre dernières semaines

Les prix indiqués résultent d'une enquête auprès des fabricants sur la base des contrats (règlement CE n° 479/2010) et ne peuvent être comparés aux prix précédents établis sur une autre base.

Prix européens (€/tonne)	S31	S31/S30	S31 2016 / 2015	S31	Quatre dernières semaines**
Allemagne Kempten	3 400	2,3 %	23,6 %		3 320
Pays-Bas	3 360	1,8 %	26,3 %		3 210

Sources : ZMB et Productschap Zuivel

**Moyenne des quatre dernières semaines

Commentaire collecte de lait :

La collecte de la semaine 30 2016 n'est pas communiquée.

Le prix moyen des contrats de beurre cube standard 82% MG est confidentiel en semaine 31/2016. Pour indication, le prix moyen glissant des contrats des quatre dernières semaines est de 3 263 €/tonne (+14 €/tonne par rapport à la semaine 30/2016).

Sources : FranceAgriMer, Service Bases d'information économique,
Réseau des nouvelles des marchés (DRAAF) sauf mention contraire.

POUDRE 26 % - Prix des contrats

Prix des contrats (€/tonne)	S31	S31/S30	S31 2016 / 2015	S31	Quatre dernières semaines**
France	NC	-	-		2 337

Sources : FranceAgriMer d'après enquête "FranceAgriMer/ATLA"

Les prix indiqués résultent d'une enquête auprès des fabricants sur la base des contrats (règlement CE n° 479/2010) et ne peuvent être comparés aux prix précédents établis sur une autre base.

Prix européens (€/tonne)	S31	S31/S30	S31 2016 / 2015	S31	Quatre dernières semaines**
Allemagne	2 375	0,0 %	14,5 %		2 363
Pays-Bas	2 120	1,0 %	13,4 %		2 085

Sources : ZMB et Productschap Zuivel

POUDRE 0 % Consommation Humaine - Prix des contrats

Prix des contrats (€/tonne)	S31	S31/S30	S31 2016 / 2015	S31	Quatre dernières semaines**
France	1 718	0,2 %	2,3 %		1 719

Sources : FranceAgriMer d'après enquête "FranceAgriMer/ATLA"

Les prix indiqués résultent d'une enquête auprès des fabricants sur la base des contrats (règlement CE n° 479/2010) et ne peuvent être comparés aux prix précédents établis sur une autre base.

Prix européens (€/tonne)	S31	S31/S30	S31 2016 / 2015	S31	Quatre dernières semaines**
Allemagne	1 800	0,0 %	7,8 %		1 773
Pays-Bas	1 770	0,0 %	7,3 %		1 750

Source : ZMB et Productschap Zuivel

Publication de FranceAgrimer

Direction de la publication : Eric ALLAIN - Direction Marchés, études et prospective - Service Bases d'information économique

Rédaction : Mélanie ROBERT (Viandes), Nathalie LATHIERE (Produits laitiers), Christophe MASSY (Porc)

Traitement des données et mise en ligne : Maïssara SOULÉ

© FranceAgriMer : 12 rue Henri Rol-Tanguy - TSA 20002 - 93555 Montreuil cedex - Tel : 01.73.30.30.00 - Fax : 01.73.30.30.30