

Semaine 19 (du 09 mai 2016 au 15 mai 2016)

Abréviations utilisées : sn = semaine n de l'année civile considérée et sn/sn-1 = variation hebdomadaire.

Les variations hebdomadaires ou annuelles sont exprimées en %.

Les prix sont exprimés en € hors taxes, sauf spécification contraire (TTC au stade détail).

Bovins

Gros Bovins entrée abattoir (€/kg)

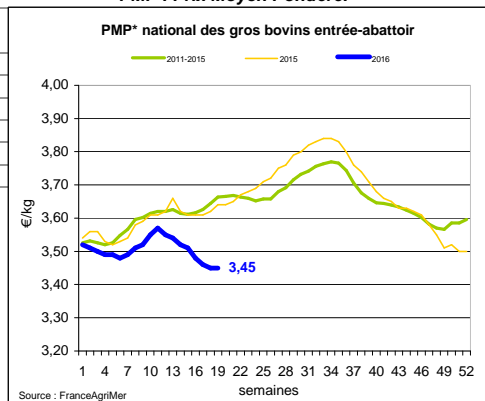
Cotation nationale (4 bassins)	s19	s19/s18	s19 2016/s19 2015	s19/moy 5 ans
Carcasse de vache "P3"	2,73	0,7%	-6,2%	-11,7%
Carcasse de vache "O3"	3,09	1,0%	-5,8%	-8,6%
Carcasse de vache "R3"	3,69	0,0%	-6,8%	-7,0%
Carcasse de jeune bovin "R3"	3,56	0,0%	-3,5%	-3,2%
Carcasse de génisse "R3"	3,88	0,0%	-4,2%	-4,1%
Carcasse de bœuf "R3"	3,63	1,4%	-5,2%	-5,3%

Prix moyen européen des vaches

	s19	s19/s18	s19 2016/s19 2015
Union européenne	2,70	-0,1%	-10,6%
France	3,14	0,4%	-6,1%
Allemagne	2,52	-0,8%	-20,1%
Belgique	2,46	0,1%	-9,2%
Italie	2,29	0,0%	-10,0%
Grèce	1,93	-0,2%	-5,6%
Espagne	2,22	-0,2%	-6,9%
Portugal	2,04	0,0%	-3,1%
Royaume-Uni	2,79	1,4%	-14,7%
Irlande	3,14	0,4%	-14,7%

Source : Europa

* PMP : Prix Moyen Pondéré.



Gros Bovins maigres (€/kg Vif)

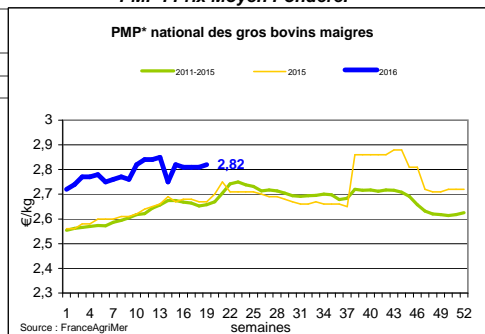
Cotation nationale (5 bassins)	s19	s19/s18	s19 2016/s19 2015	s19/moy 5 ans
Race Charolaise mâle "U" 350 kg	2,61	1,2%	-1,1%	-0,1%
Race Limousine mâle "U" 300 kg	2,86	0,0%	-1,7%	2,1%

Prix moyen européen des bovins maigres 6-12 mois

	s19	s19/s18	s19 2016/s19 2015
Union européenne	2,40	0,9%	-6,6%
France	2,59	0,8%	-3,0%
Espagne	2,32	-1,6%	-4,8%
Italie	2,83	0,0%	-0,7%

Source : Europa

* PMP : Prix Moyen Pondéré.



Veau de 8 Jours (€/tête)

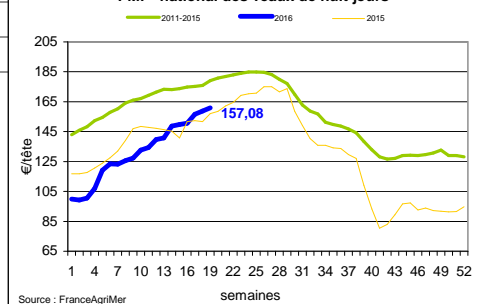
Cotation nationale (9 marchés)	s19	s19/s18	s19 2016/s19 2015	s19/moy 5 ans
Veau de conformation standard - tous croisements - mâle - 50-60 kg	313,49	0,01	-0,06	-0,05
Veau de conformation standard - race laitière - mâle - 45 à 50 kg	128,31	0,01	0,10	0,03

Prix moyen européen des veaux de type lait

	s19	s19/s18	s19 2016/s19 2015
Union européenne	107,56	4,0%	0,5%
France	107,00	0,9%	11,5%
Allemagne	100,82	3,2%	-3,7%
Pays-Bas	87,00	20,8%	10,1%
Italie	141,84	0,6%	11,2%
Espagne	100,00	5,3%	11,1%
Royaume-Uni	65,60	10,7%	-25,4%
Irlande	153,04	-2,4%	6,3%

Source : Europa

* PMP : Prix Moyen Pondéré.



Sources : FranceAgriMer, Service Bases d'Information Economique, Réseau des Nouvelles des Marchés (DRAAF), sauf mention contraire.

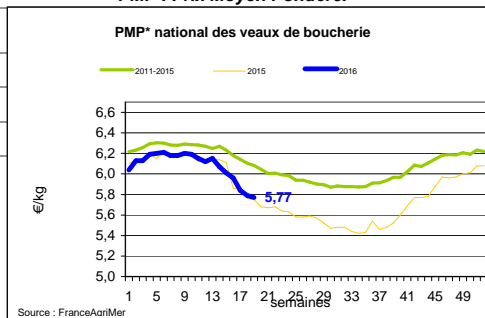
Veau de Boucherie (€/kg)

Cotation nationale (3 bassins)	s19	s19/s18	s19 2016/s19 2015	s19/moy 5 ans
Carcasse de veau élevé au pis "U" rose très clair	8,90	-0,2%	-3,3%	2,7%
Carcasse de veau non élevé au pis "U"-rose très clair	7,45	0,1%	-7,8%	-3,6%
Carcasse de veau non élevé au pis "O"-rose très clair	5,81	-2,5%	6,4%	-0,8%

Prix moyen européen	s19	s19/s18	s19 2016/s19 2015
Union européenne	5,03	-0,3%	-1,7%
France	5,89	-0,3%	0,3%
Belgique	5,79	-0,4%	-1,4%
Pays-Bas	4,46	0,0%	-3,0%
Italie	4,31	-0,2%	-4,0%

Source : Europa

* PMP : Prix Moyen Pondéré.



Viande bovine détail GMS (€/kg)

	s19	s19/s18	s19 2016/s19 2015
Bœuf entrecôte - Type viande Barquette 1-2 (le kg) *	21,28	0,4%	0,4%
Steak haché 15% mat. grasse (le kg)	9,97	0,7%	0,7%
Veau escalope dans la noix (le kg)	21,02	-2,1%	-2,1%

Bovins France : consommation encouragée par le retour du beau temps

Les éleveurs étant actuellement occupés par les travaux sur leurs cultures, les apports sur les marchés vifs sont réduits. Par ailleurs, la demande augmente légèrement puisque la semaine 19 est une semaine de cinq jours. En vaches laitières, les cours augmentent légèrement. En vache allaitantes, ils se stabilisent bien que l'offre couvre toujours largement les besoins. Pour les jeunes bovins, la reprise de la demande en Italie et en Grèce amoindrie la baisse des cours. Pour les bovins maigres, le marché Espagnol propose toujours des prix en baisse pour les femelles légères. Les mâles et les femelles lourds et vaccinés trouvent preneurs à des prix corrects en Italie. Les mâles légers sont peu nombreux et sont donc vendus assez aisément. Au stade entrée abattoir, le PMP se stabilise enfin à 3,45 €/kg. A Rungis, les carcasses et les quartiers arrière sont recherchés et leurs cours augmentent. L'arrivée des beaux jours défavorise les quartiers avant dont les prix baissent.

Le weekend de Pentecôte et ses températures plutôt fraîches ont encouragé la consommation de veaux de boucherie. Cependant, l'offre restant supérieure à la demande des abattoirs, le PMP des veaux de boucherie a reculé de 2 cts/kg. En vif, le PMP des petits veaux augmente de 2 €/tête. Le marché est actif et équilibré. A Rungis, le cours des basses diminue tandis que celui des pans augmente. Les prix des carcasses sont stables.

Ovins

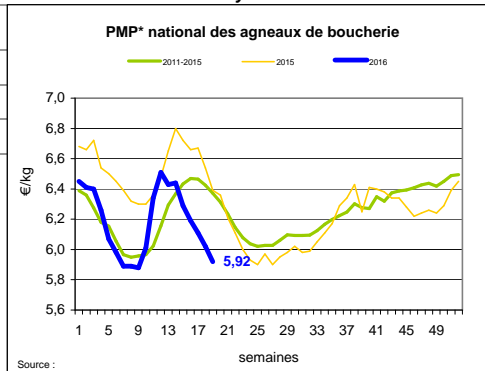
Agneau de Boucherie entrée abattoir (€/kg)

Cotation nationale pondérée (2 bassins)	s19	s19/s18	s19 2016/s19 2015	s19/moy 5 ans
Carcasse d'agneau "R" - couvert 16 à 19 kg	6,15	-0,2%	-6,0%	0,2%
carcasse d'agneau "R" - ciré 16 à 19 kg	6,30	-0,6%	-5,8%	-5,2%
carcasse d'agneau "O" - couvert 16 à 19 kg	5,68	-2,7%	-8,4%	-4,7%

Prix moyen européen	s19	s19/s18	s19 2016/s19 2015
Union européenne	5,19	2,1%	-3,5%
France	6,02	0,0%	-5,8%
Espagne	4,56	0,0%	-1,6%
Royaume-Uni	5,49	4,0%	2,9%
Irlande	5,08	3,9%	-3,1%

Source : Europa

* PMP : Prix Moyen Pondéré.



Agneau détail GMS (€/kg)

	s19	s19/s18	s19 2016/s19 2015
Côte d'agneau (le kg)	19,44	1,4%	1,4%
Gigot d'agneau raccourci (le kg)	17,91	0,5%	0,5%

Ovins France : cours baissiers

Sur les marchés vifs, les apports sont toujours plus importants que les besoins du moment et les cours sont toujours en baisse. Le PMP des agneaux de boucherie perd 10 cts/kg en raison de disponibilités supérieures à la demande, notamment en Icaunes. Au Royaume-Uni et en Irlande, le marché est dynamique et les cours sont en hausse. A Rungis, les cours sont toujours stables pour les carcasses et légèrement haussiers pour les pièces de découpe grâce à un meilleur équilibre matière.

Sources : FranceAgriMer, Service Bases d'Information Economique, Réseau des Nouvelles des Marchés (DRAAF), sauf mention contraire.

Porcins

Porc France entrée abattoir (€/kg)

Cotation nationale (5 bassins)	s19	s19/s18	s19 2016/s19 2015	s19/moy 5 ans
Carcasse classe 'S'	1,35	1,5%	-6,2%	-14,0%

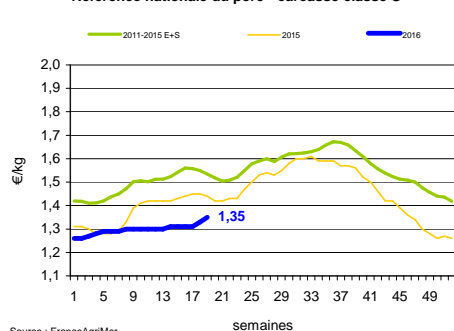
Cotation Rungis "Découpe" (€/kg)

	s19	s19/s18	s19 2016/s19 2015	s19/moy 5 ans
Longe avec travers et palette	2,92	3,2%	2,8%	-2,8%
Poitrine sans hachage extra	2,86	0,7%	5,9%	6,3%
Jambon sans mouille	2,30	-0,4%	1,8%	1,7%

Porc détail GMS (€/kg)

	s19	s19/s18	s19 2016/s19 2015
Côte de porc (le kg)	6,84	0,3%	-4,6%
Rôti filet de porc (le kg)	8,07	-0,9%	-4,6%
Jambon blanc sans label	9,72	5,3%	5,3%

Référence nationale du porc - carcasse classe S



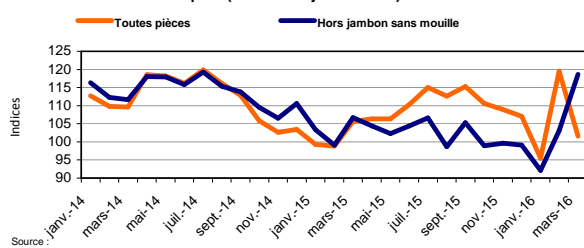
Source : FranceAgriMer

Indices mensuels d'évolution du prix d'achat des pièces de porc pour la charcuterie

Série complète sur le site FranceAgriMer <http://www.franceagrimer.fr/fam/filiere-viandes/viandes-blanches/informations-economiques/informations-de-conjoncture>

Janvier 2011 = base 100	janv.-16	févr.-16	mars-16
1 - Carré bacon (Code 216)	103,4	106,2	104,7
2 - Poitrine lardon n°1 (Code 417)	108,3	107,6	111,5
2 bis - Poitrine cutter de cochon 80/20	99,4	99,9	100,6
3 - Epaule 4D (Code 134)	109,9	96,2	98,4
4 - Gras dur (Code 340)	101,8	87,5	86,6
5 - Gorge découennée (Code 171)	98,8	97,3	95,4
6 - Trimming 80/20 porc (Code 504)	87,5	86,7	84,6
7 - Trimming 80/20 cochon (Code 504)	88,1	88,0	89,7
8 - Estomac (Code 544)	115,9	116,8	116,0
9 - Chaudin (Code 541)	125,4	116,7	117,6
9 bis - Chaudin (Code 542)	134,6	245,8	158,3
10 - Jambon sans mouille (Code 300)	118,3	108,6	107,7

Indices d'évolution du prix d'achat des pièces de découpe de porc (base 100 = janvier 2011)



Source : Enquête mensuelle réalisée par FranceAgriMer auprès d'un échantillon d'environ 50 entreprises volontaires représentatives du secteur

Porc France : hausse des prix en Europe

La hausse du prix de base en production au marché du porc breton s'est poursuivie en reprenant 2,7 ct/kg au marché de jeudi après avoir augmenté de 0,3 ct/kg à celui de lundi, soit une progression de 3 ct/kg sur la semaine.

L'activité hebdomadaire d'abattage, dans cette semaine pleine située entre deux week-ends prolongés a été forte et elle s'élève à 392 613 porcs. Le poids moyen de carcasse, après être reparti à la hausse lundi et mardi, finit la semaine en retrouvant quasiment celui de la précédente à 94,54 kg soit une augmentation hebdomadaire de 14 g. Une offre modérée et une demande dynamique permettent au marché de conserver sa fluidité qui pourrait être toutefois légèrement perturbée par le férié du lundi de Pentecôte. Suite au pont de l'Ascension, les besoins de réassorts ont été importants et la demande s'est également animée à l'approche du second week-end prolongé ce qui provoque un regain des besoins sur le marché intérieur. A l'export, l'activité reste toujours aussi tonique.

La tendance à la hausse des prix européens se poursuit cette semaine. Le prix de référence allemand a repris mercredi 4 ct/kg à 1,42 €/kg, entraînant dans son sillage les cours belges et néerlandais et le prix d'acompte danois qui ont progressé respectivement de 3 ct/kg, 7 ct/kg et de 3 ct/kg. Le cours espagnol, toujours dynamisé par une forte demande à l'export, a également suivi le mouvement en augmentant de 4,3 ct/kg.

Sources : FranceAgriMer, Service Bases d'Information Economique, Réseau des Nouvelles des Marchés (DRAAF), sauf mention contraire.

Volailles

Cotation Rungis "Découpe" (€/kg)

	s19	s19/s18	s19 2016/s19 2015	s19/moy 5 ans
Poulet PAC A	2,25	0,0%	2,3%	0,2%
Poulet PAC LABEL	3,60	0,0%	9,1%	3,7%
Dinde Filet	5,20	0,0%	2,0%	4,8%

Volailles détail GMS (€/kg)

	s19	s19/s18	s19 2016/s19 2015
Poulet PAC standard	N/D	N/D	N/D
Poulet PAC LABEL	5,74	1,2%	0,5%
Escalope de dinde	11,53	0,3%	-2,9%

Cotation nationale Lapin vif (€/kg)

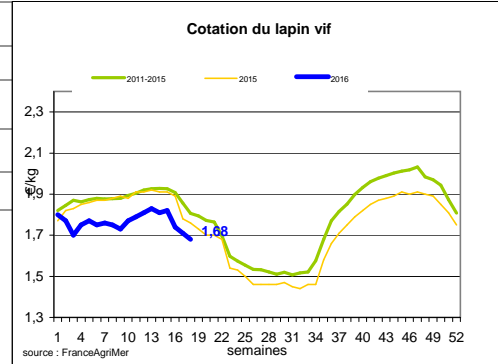
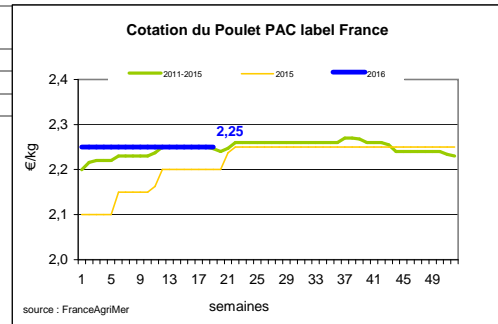
	s18	s18/S17	s18 2015/s18 2016	s18/moy 5 ans
Lapin vif hors réforme départ élevage	1,68	-1,8%	-4,5%	-7%

Cotation nationale Chevreau vif (€/kg)

	s19	s19/s18	s19 2016/s19 2015	s19/moy 5 ans
Chevreau vif - 8 à 11 kg départ élevage	2,60	0,00%	-7,14%	-2%

Lapin détail GMS (€/kg)

	s19	s18	s19/s18
Lapin entier France (le kg)	8,18	8,39	-2,5%
Lapin cuisse France (le kg)	15,53	15,55	-0,4%



Volaille France : du mieux sur le marché de l'œuf

Par anticipation de la non livraison du lundi de Pentecôte, les commandes ont été un peu plus nombreuses la semaine dernière en œuf de consommation. En effet, beaucoup d'enseignes sont restées ouvertes, et la fréquentation a été assez importante. L'offre est restée large et dans ce contexte, les cours se sont stabilisés. En œufs destinés à l'industrie, les besoins sont faibles en raison de la faible consommation d'ovo-produits et ils sont toujours largement couverts par l'offre. Le marché européen est globalement équilibré avec de légères hausses des cours en Allemagne et en Espagne. Si le marché de l'œuf se porte globalement mieux, certains éleveurs souhaitent toujours anticiper les réformes des poules de batterie. Cependant, les abattoirs ont de plus en plus de difficultés à vendre en Afrique et en Europe. Leurs stocks augmentent et leurs besoins baissent énormément. Dans ce contexte, les cours entrées abattoir et sortie abattoirs sont baissiers. Les éleveurs souhaiteraient aussi anticiper les réformes des poules de reproduction car les ventes de poulets reculent mais les abattoirs ont trop de stocks. A Rungis, le marché est assez équilibré. Les apports de foie gras sont faibles ce qui fait augmenter les prix. Les ventes de lapin reculent un peu faisant baisser les cours.

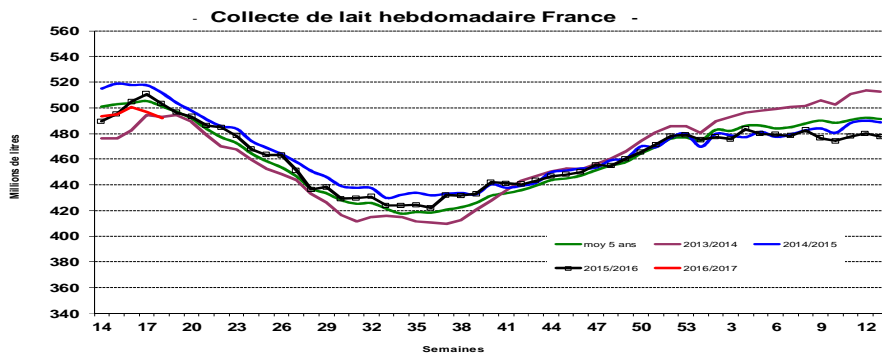
Sources : FranceAgriMer, Service Bases d'Information Economique, Réseau des Nouvelles des Marchés (DRAAF), sauf mention contraire.

Produits laitiers

LAIT - Collecte brute hebdomadaire France

Collecte nationale	s19 / s18	s19 2016 / s19 2015	s19 Moy / 5 ans
Total France	-0,9%	-0,9%	-1,8%

Source : FranceAgriMer



LAIT - Collecte brute mensuelle Union européenne

Collecte dans les principaux Et	Mars 2016	Evol N-1	Cumul campagne 2015/2016	Evol N-1
	Volume*		Volume*	
Allemagne	2 819	5,31%	32 492	14,24%
France	2 221	-0,90%	25 417	11,11%
Royaume-Uni	1 300	-0,01%	15 254	12,79%
Pays-Bas	1 240	16,82%	13 875	22,62%
Pologne	949	8,99%	11 114	14,59%

* En milliers de tonnes

Source : Eurostat

BEURRE - Prix des contrats Standard 82 % MG conditionnement par 25 kg

Prix des contrats (€/tonne)	S19	S19/s19	S19 2016 / 2015	S19	Prix moyen des quatre dernières semaines*
France	NC	-	-	-	2 451

Sources : FranceAgriMer d'après enquête "FranceAgriMer/ATLA"

*Prix moyen glissant des quatre dernières semaines

Les prix indiqués résultent d'une enquête auprès des fabricants sur la base des contrats (règlement CE n° 479/2010) et ne peuvent être comparés aux prix précédents établis sur une autre base.

Prix européens (€/tonne)	S19	S19/s19	S19 2016 / 2015	S19	Quatre dernières semaines**
Allemagne Kempten	2 535	1,4 %	-15,5 %	2 477	
Pays-Bas	2 490	2,5 %	-14,1 %	2 408	

Sources : ZMB et Productschap Zuivel

**Moyenne des quatre dernières semaines

Commentaire collecte de lait :

La collecte de lait de la semaine 18/2016 est en baisse de 0,9 % par rapport à la semaine 17/2016. Son évolution par rapport à la semaine 18/2015 est en baisse de -0,9%.

Le prix moyen des contrats de beurre cube standard 82% MG en semaine 19/2016 est confidentiel. Pour indication, le prix moyen glissant des contrats des quatre dernières semaines est de 2451 €/tonne (+51 €/tonne par rapport à la semaine 18/2016).

Sources : FranceAgriMer, Service Bases d'information économique,
Réseau des nouvelles des marchés (DRAAF) sauf mention contraire.

POUDRE 26 % - Prix des contrats

Prix des contrats (€/tonne)	S19	S19/s19	S19 2016 / 2015	S19	Quatre dernières semaines**
France	2 008	1,7 %	-		1 974

Sources : FranceAgriMer d'après enquête "FranceAgriMer/ATLA"

Les prix indiqués résultent d'une enquête auprès des fabricants sur la base des contrats (règlement CE n° 479/2010) et ne peuvent être comparés aux prix précédents établis sur une autre base.

Prix européens (€/tonne)	S19	S19/s19	S19 2016 / 2015	S19	Quatre dernières semaines**
Allemagne	1 940	1,6 %	-23,9 %		1 908
Pays-Bas	1 840	1,7 %	-22,0 %		1 758

Sources : ZMB et Productschap Zuivel

POUDRE 0 % Consommation Humaine - Prix des contrats

Prix des contrats (€/tonne)	S19	S19/s19	S19 2016 / 2015	S19	Quatre dernières semaines**
France	1 666	3,8 %	-8,2 %		1 660

Sources : FranceAgriMer d'après enquête "FranceAgriMer/ATLA"

Les prix indiqués résultent d'une enquête auprès des fabricants sur la base des contrats (règlement CE n° 479/2010) et ne peuvent être comparés aux prix précédents établis sur une autre base.

Prix européens (€/tonne)	S19	S19/s19	S19 2016 / 2015	S19	Quatre dernières semaines**
Allemagne	1 680	1,8 %	-9,2 %		1 635
Pays-Bas	1 630	0,6 %	-6,9 %		1 613

Source : ZMB et Productschap Zuivel

Publication de FranceAgrimer

Direction de la publication : Eric ALLAIN - Direction Marchés, études et prospective - Service Bases d'information économique
Rédaction : Mélanie ROBERT (Viandes), Nathalie LATHIERE (Produits laitiers), Christophe MASSY (Porc)
Traitement des données et mise en ligne : Maïssara SOULÉ
© FranceAgriMer : 12 rue Henri Rol-Tanguy - TSA 20002 - 93555 Montreuil cedex - Tel : 01.73.30.30.00 - Fax : 01.73.30.30.30