

Abréviations utilisées : sn = semaine n de l'année civile considérée et sn/sn-1 = variation hebdomadaire.

Les variations hebdomadaires ou annuelles sont exprimées en %.

Les prix sont exprimés en € hors taxes, sauf spécification contraire (TTC au stade détail).

Bovins

Gros Bovins entrée abattoir (€/kg)

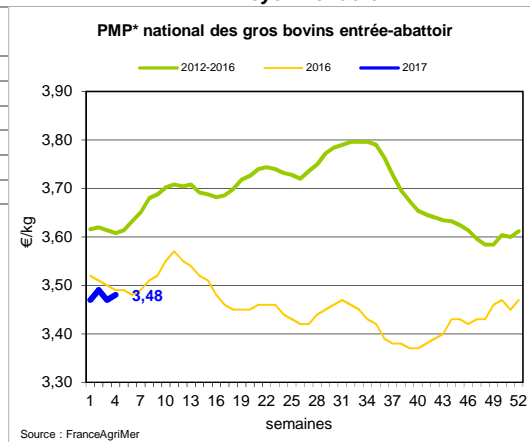
Cotation nationale (4 bassins)	s4	s4/s3	s4 2017/s4 2016	s4/moy 5 ans
Carcasse de vache "P3"	2,68	0,4%	3,1%	-6,6%
Carcasse de vache "O3"	3,05	1,0%	1,7%	-4,4%
Carcasse de vache "R3"	3,74	0,0%	-0,8%	-3,9%
Carcasse de jeune bovin "R3"	3,75	0,3%	-0,3%	-2,4%
Carcasse de génisse "R3"	3,91	0,0%	-1,5%	-3,5%
Carcasse de bœuf "R3"	3,61	0,8%	-4,5%	-6,7%

Prix moyen européen des vaches

	s4	s4/s3	s4 2017/s4 2016
Union européenne	2,72	0,0%	-0,4%
France	3,09	-0,2%	-0,4%
Allemagne	2,71	-0,2%	10,9%
Belgique	2,45	0,0%	2,7%
Italie	2,25	0,9%	-3,3%
Grèce	2,00	-3,1%	-12,2%
Espagne	2,33	-0,5%	-3,6%
Portugal	1,98	-0,6%	1,8%
Royaume-Uni	2,76	0,1%	0,8%
Irlande	2,95	0,3%	0,8%

Source : Europa

* PMP : Prix Moyen Pondéré.



Gros Bovins maigres (€/kg Vif)

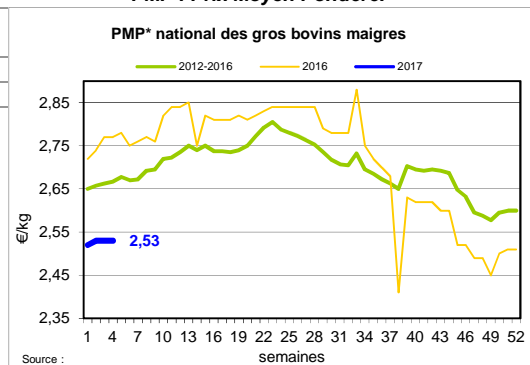
Cotation nationale (5 bassins)	s4	s4/s3	s4 2017/s4 2016	s4/moy 5 ans
Race Charolaise mâle "U" 350 kg	2,48	0,8%	-3,5%	-2,5%
Race Limousine mâle "U" 300 kg	2,70	0,0%	-5,3%	-3,2%

Prix moyen européen des bovins maigres 6-12 mois

	s4	s4/s3	s4 2017/s4 2016
Union européenne	2,34	0,6%	-1,6%
France	2,52	0,4%	-1,6%
Espagne	2,45	10,8%	3,6%
Italie	2,84	0,0%	1,1%

Source : Europa

* PMP : Prix Moyen Pondéré.



Veau de 8 Jours (€/tête)

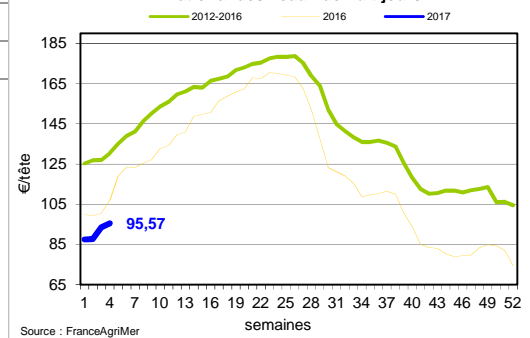
Cotation nationale (9 marchés)	s4	s4/s3	s4 2017/s4 2016	s4/moy 5 ans
Veau de conformation standard - tous croisements - mâle - 50-60 kg	257,80	0,8%	-7,8%	1,4%
Veau de conformation standard - race laitière - mâle - 45 à 50 kg	62,14	1,7%	0,0%	8,4%

Prix moyen européen des veaux de type lait

	s4	s4/s3	s4 2017/s4 2016
Union européenne	79,38	3,1%	6,9%
France	44,00	0,0%	-18,5%
Allemagne	46,75	0,0%	-28,1%
Pays-Bas	58,00	3,6%	61,1%
Italie	101,82	0,0%	-7,5%
Espagne	95,00	1,3%	26,7%
Royaume-Uni	53,35	21,7%	-9,3%
Irlande	135,01	11,2%	7,6%

Source : Europa

* PMP* national des veaux de huit jours



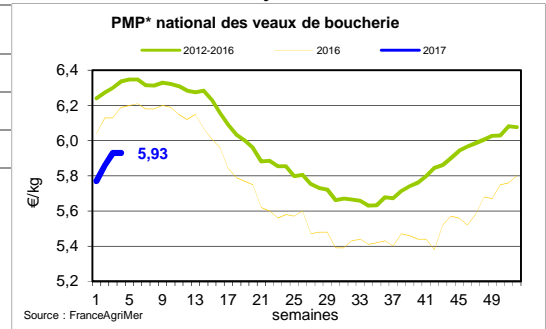
Sources : FranceAgriMer, Service Bases d'Information Economique, Réseau des Nouvelles des Marchés (DRAAF), sauf mention contraire.

Veau de Boucherie (€/kg)

Cotation nationale (3 bassins)	s4	s4/s3	s4 2017/s4 2016	s4/moy 5 ans
Carcasse de veau élevé au pis "U" rose très clair	8,92	-1,4%	-4,2%	-0,7%
Carcasse de veau non élevé au pis "U" - rose très clair	7,79	1,4%	-0,1%	-3,3%
Carcasse de veau non élevé au pis "O" - rose très clair	6,15	-1,0%	-1,1%	-0,4%
Prix moyen européen	s4	s4/s3	s4 2017/s4 2016	
Union européenne	5,44	0,0%	-0,7%	
France	6,05	0,0%	-4,1%	
Belgique	5,96	-0,3%	-1,0%	
Pays-Bas	4,98	0,0%	2,0%	
Italie	5,22	0,6%	3,2%	

Source : Europa

* PMP : Prix Moyen Pondéré.



Viande bovine détail GMS (€/kg)

	s4	s4/s3	s4 2017/s4 2016
Bœuf entrecôte - Type viande	21,60	2,0%	1,5%
Barquette 1-2 (le kg) *			
Steak haché 15% mat. grasse (le kg)	10,16	0,1%	0,1%
Veau escalope dans la noix (le kg)	21,35	-0,6%	-0,6%

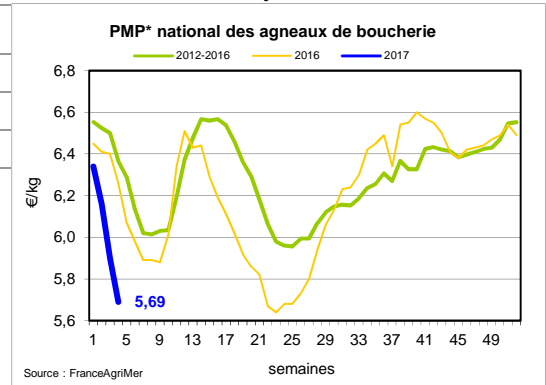
Ovins

Agneau de Boucherie entrée abattoir (€/kg)

Cotation nationale pondérée (2 bassins)	s4	s4/s3	s4 2017/s4 2016	s4/moy 5 ans
Carcasse d'agneau "R" - couvert 16 à 19 kg	6,03	-2,1%	-4,7%	-100,0%
carcasse d'agneau "R" - ciré 16 à 19 kg	6,14	-2,7%	-6,3%	-4,4%
carcasse d'agneau "O" - couvert 16 à 19 kg	5,25	-2,6%	-13,7%	-11,9%
Prix moyen européen	s4	s4/s3	s4 2017/s4 2016	
Union européenne	4,53	-0,4%	-9,1%	
France	5,69	-3,6%	-9,1%	
Espagne	4,87	-3,6%	-2,6%	
Royaume-Uni	4,39	1,3%	-14,9%	
Irlande	4,22	0,0%	-16,4%	

Source : Europa

* PMP : Prix Moyen Pondéré.



Agneau détail GMS (€/kg)

	s4	s4/s3	s4 2017/s4 2016
Côte d'agneau (le kg)	19,40	0,5%	-1,0%
Gigot d'agneau raccourci (le kg)	18,47	-0,7%	3,5%

Sources : FranceAgriMer, Service Bases d'Information Economique, Réseau des Nouvelles des Marchés (DRAAF), sauf mention contraire.

Porcins

Porc France entrée abattoir (€/kg)

Cotation nationale (5 bassins)	s4	s4/s3	s4 2017/s4 2016	s4/moy 5 ans
Carcasse classe "S"	1,51	0,0%	18,0%	-100,0%

Cotation Rungis "Découpe" (€/kg)

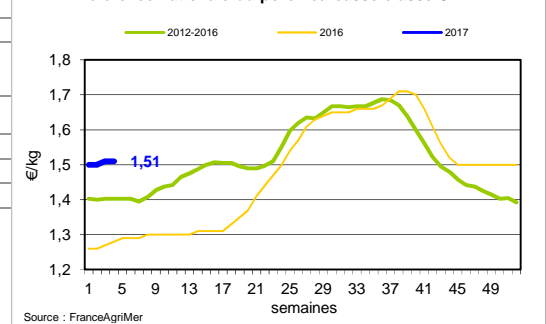
	s4	s4/s3	s4 2017/s4 2016	s4/moy 5 ans
Longe avec travers et palette	2,93	0,3%	3,9%	1,6%
Poitrine sans hachage extra	3,01	-0,5%	10,7%	11,3%
Jambon sans mouille	2,44	-0,4%	8,9%	13,3%

Porc détail GMS (€/kg)

	s4	s4/s3	s4 2017/s4 2016
Côte de porc (le kg)	7,07	0,3%	0,9%
Rôti filet de porc (le kg)	8,21	-0,5%	0,2%
Jambon blanc sans label	10,01	-3,8%	-3,1%

Sources : FranceAgriMer, Service Bases d'Information Economique, Réseau des Nouvelles des Marchés (DRAAF), sauf mention contraire.

Référence nationale du porc - carcasse classe S



Indices mensuels d'évolution du prix d'achat des pièces de porc pour la charcuterie

Série complète sur le site FranceAgriMer <http://www.franceagrimer.fr/fam/filiere-viandes/Viandes-blanches/Informations-economiques/Informations-de-conjoncture>

Janvier 2011 = base 100	avr.-16	mai-16	juin-16	juil.-16	août-16	sept.-16	oct.-16	nov.-16	déc.-16
1 - Carré bacon (Code 216)	105,1	109,9	120,1	122,7	122,2	123,5	121,3	113,1	113,8
2 - Poitrine lardon n°1 (Code 417)	115,1	120,1	129,1	133,4	137,6	140,7	140,9	138,0	139,4
2 bis - Poitrine cutter de coche 80/20	101,9	102,4	105,0	109,1	113,5	119,8	123,9	123,8	130,1
3 - Epaule 4D (Code 134)	98,7	102,4	107,7	114,9	113,8	118,4	118,7	113,5	111,0
4 - Gras dur (Code 340)	87,1	86,4	92,6	101,5	102,5	106,6	116,3	95,0	115,6
5 - Gorge découennée (Code 171)	95,2	96,2	102,9	112,3	120,2	140,6	158,8	168,3	158,9
6 - Trimming 80/20 porc (Code 504)	86,3	88,6	92,4	101,0	104,8	104,8	106,1	134,2	105,8
7 - Trimming 80/20 coche (Code 504)	87,7	87,0	89,4	97,0	99,9	108,2	110,0	106,9	111,3
8 - Estomac (Code 544)	117,5	116,2	117,8	125,8	127,6	113,9	118,0	120,0	115,4
9 - Chaudin (Code 541)	117,6	116,7	116,2	125,2	124,7	122,8	124,2	125,2	132,6
10 - Jambon sans mouille (Code 300)	109,4	116,3	123,8	132,3	133,4	135,5	132,3	122,8	123,4

Source : Enquête mensuelle réalisée par FranceAgriMer auprès d'un échantillon d'environ 50 entreprises volontaires représentatives du secteur

Volailles

Cotation Rungis "Découpe" (€/kg)

	s4	s4/s3	s4 2017/s4 2016	s4/moy 5 ans
Poulet PAC A	2,30	0,0%	2,2%	3,4%
Poulet PAC LABEL	3,90	0,0%	8,3%	11,2%
Dinde Filet	4,80	0,0%	-7,7%	-100,0%

Volailles détail GMS (€/kg)

	s4	s4/s3	s4 2017/s4 2016
Poulet PAC standard	ND	ND	ND
Poulet PAC LABEL	5,65	0,4%	5,2%
Escalope de dinde	11,71	0,7%	1,5%

Cotation nationale Lapin vif (€/kg)

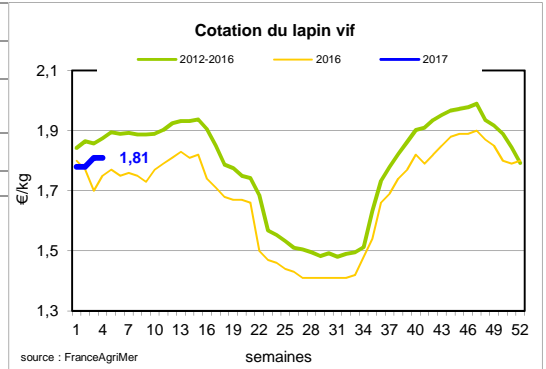
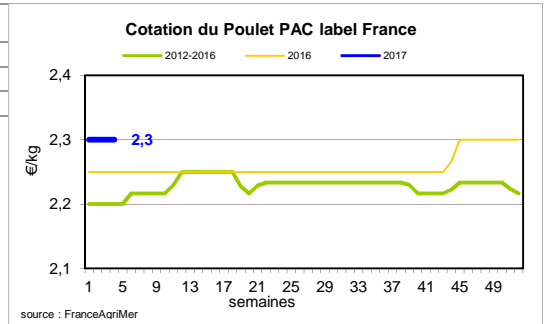
	s4/s3	s4/s3	s4 2017/s4 2016	s3/moy 5 ans
Lapin vif hors réforme départ élevage	1,81	1,7%	6,5%	-3%

Cotation nationale Chevreau vif (€/kg)

	s4	s4/s3	s4 2017/s4 2016	s4/moy 5 ans
Chevreau vif - 8 à 11 kg départ élevage	2,80	-6,67%	-53,33%	-23%

Lapin détail GMS (€/kg)

	s4	s4/s3	s4 2017/s4 2016
Lapin entier France (le kg)	8,42	-2,4%	6,3%
Lapin cuisse France (le kg)	15,29	0,5%	-1,0%



Sources : FranceAgriMer, Service Bases d'Information Economique, Réseau des Nouvelles des Marchés (DRAAF), sauf mention contraire.

Publication de FranceAgrimer

Direction de la publication : Eric ALLAIN - Direction Marchés, études et prospective - Service Bases d'information économique
 Traitement des données et mise en ligne : Maïssara SOULÉ