

Abréviations utilisées : sn = semaine n de l'année civile considérée et sn/sn-1 = variation hebdomadaire.

Les variations hebdomadaires ou annuelles sont exprimées en %.

Les prix sont exprimés en € hors taxes, sauf spécification contraire (TTC au stade détail).

Bovins

Gros Bovins entrée abattoir (€/kg)

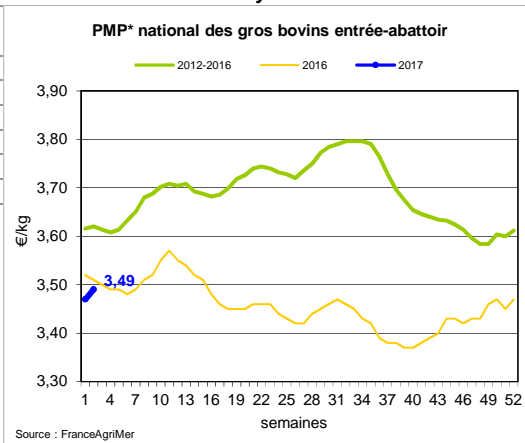
Cotation nationale (4 bassins)	s2	s2/s1	s2 2017/s2 2016	s2/moy 5 ans
Carcasse de vache "P3"	2,65	0,8%	0,8%	-7,1%
Carcasse de vache "O3"	3,03	1,0%	0,3%	-5,1%
Carcasse de vache "R3"	3,74	0,0%	-1,6%	-4,2%
Carcasse de jeune bovin "R3"	3,76	0,3%	-0,5%	-2,8%
Carcasse de génisse "R3"	3,91	-0,3%	-1,5%	-3,3%
Carcasse de bœuf "R3"	3,63	1,1%	-2,7%	-5,4%

Prix moyen européen des vaches

	s2	s2/s1	s2 2017/s2 2016
Union européenne	2,68	0,2%	1,4%
France	3,07	0,1%	1,1%
Allemagne	2,69	-0,2%	13,0%
Belgique	2,44	0,2%	2,4%
Italie	2,27	0,0%	-7,5%
Grèce	2,03	-4,0%	-10,7%
Espagne	2,09	0,4%	10,4%
Portugal	2,00	-0,5%	1,2%
Royaume-Uni	2,70	-2,1%	4,0%
Irlande	2,96	0,4%	4,0%

Source : Europa

* PMP : Prix Moyen Pondéré.



Gros Bovins maigres (€/kg Vif)

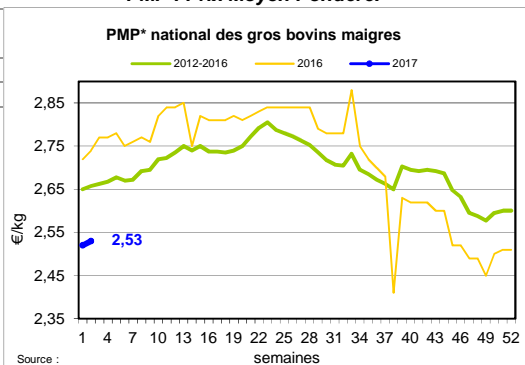
Cotation nationale (5 bassins)	s2	s2/s1	s2 2017/s2 2016	s2/moy 5 ans
Race Charolaise mâle "U" 350 kg	2,46	0,8%	-3,5%	-2,2%
Race Limousine mâle "U" 300 kg	2,70	0,4%	-4,9%	-2,7%

Prix moyen européen des bovins maigres 6-12 mois

	s2	s2/s1	s2 2017/s2 2016
Union européenne	2,27	-2,5%	-2,6%
France	2,51	0,8%	-1,6%
Espagne	2,21	0,0%	-4,6%
Italie	2,75	0,0%	-3,2%

Source : Europa

* PMP : Prix Moyen Pondéré.



Veau de 8 Jours (€/tête)

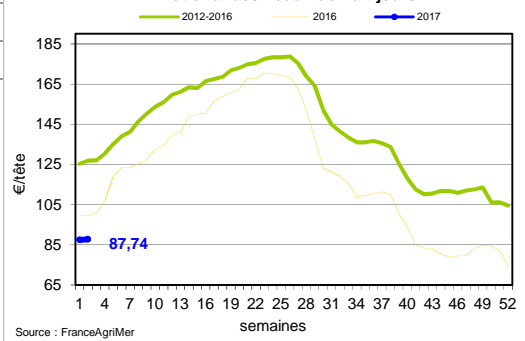
Cotation nationale (9 marchés)	s2	s2/s1	s2 2017/s2 2016	s2/moy 5 ans
Veau de conformation standard - tous croisements - mâle - 50-60 kg	246,89	0,0%	-9,9%	-1,8%
Veau de conformation standard - race laitière - mâle - 45 à 50 kg	57,88	1,7%	-100,0%	3,0%

Prix moyen européen des veaux de type lait

	s2	s2/s1	s2 2017/s2 2016
Union européenne	76,29	-4,3%	-1,5%
France	42,00	0,0%	-22,2%
Allemagne	46,75	0,0%	-30,0%
Pays-Bas	56,00	-3,4%	16,7%
Italie	102,72	0,0%	-7,7%
Espagne	88,75	4,4%	16,4%
Royaume-Uni	45,10	-22,2%	-14,5%
Irlande	134,25	16,7%	-10,0%

Source : Europa

* PMP* national des veaux de huit jours



Sources : FranceAgriMer, Service Bases d'Information Economique, Réseau des Nouvelles des Marchés (DRAAF), sauf mention contraire.

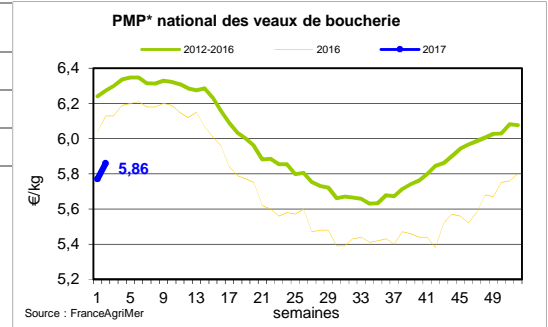
Veau de Boucherie (€/kg)

Cotation nationale (3 bassins)	s2	s2/s1	s2 2017/s2 2016	s2/moy 5 ans
Carcasse de veau élevé au pis "U" rose très clair	9,31	3,1%	1,0%	3,7%
Carcasse de veau non élevé au pis "U" - rose très clair	7,62	-0,8%	-1,3%	-4,2%
Carcasse de veau non élevé au pis "O" - rose très clair	6,14	2,7%	-1,1%	0,3%

Prix moyen européen	s2	s2/s1	s2 2017/s2 2016
Union européenne	5,43	0,5%	-1,3%
France	5,98	1,7%	-4,3%
Belgique	5,98	-0,2%	-0,6%
Pays-Bas	4,98	0,0%	1,0%
Italie	5,26	0,4%	1,5%

Source : Europa

* PMP : Prix Moyen Pondéré.



Viande bovine détail GMS (€/kg)

	s2	s2/s1	s2 2017/s2 2016
Bœuf entrecôte - Type viande	21,06	-2,1%	-0,8%
Barquette 1-2 (le kg) *	10,15	0,4%	0,1%
mat. grasse (le kg)	21,36	-0,9%	-0,6%

Ovins

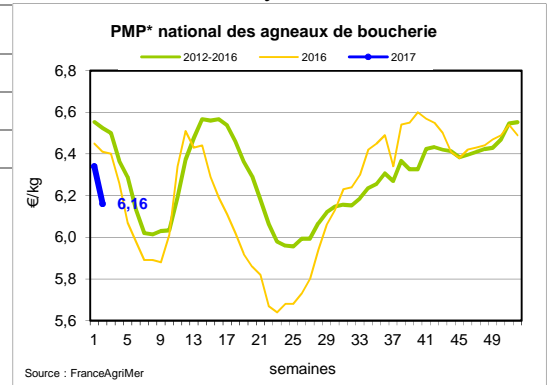
Agneau de Boucherie entrée abattoir (€/kg)

Cotation nationale pondérée (2 bassins)	s2	s2/s1	s2 2017/s2 2016	s2/moy 5 ans
Carcasse d'agneau "R" - couvert 16 à 19 kg	6,36	-2,3%	-0,9%	-100,0%
carcasse d'agneau "R" - ciré 16 à 19 kg	6,49	-0,5%	-2,3%	-1,8%
carcasse d'agneau "O" - couvert 16 à 19 kg	5,72	-4,3%	-7,6%	-6,7%

Prix moyen européen	s2	s2/s1	s2 2017/s2 2016
Union européenne	4,64	-1,8%	-1,8%
France	6,16	-2,8%	-3,9%
Espagne	4,97	-6,6%	-0,5%
Royaume-Uni	4,38	-2,9%	-14,5%
Irlande	4,30	0,0%	-10,1%

Source : Europa

* PMP : Prix Moyen Pondéré.



Agneau détail GMS (€/kg)

	s2	s2/s1	s2 2017/s2 2016
Côte d'agneau (le kg)	19,20	-1,7%	-0,4%
Gigot d'agneau raccourci (le kg)	18,64	1,0%	5,0%

Sources : FranceAgriMer, Service Bases d'Information Economique, Réseau des Nouvelles des Marchés (DRAAF), sauf mention contraire.

Porcins

Porc France entrée abattoir (€/kg)

Cotation nationale (5 bassins)	s2	s2/s1	s2 2017/s2 2016	s2/moy 5 ans
Carcasse classe "S"	1,50	0,0%	19,0%	-100,0%

Cotation Rungis "Découpe" (€/kg)

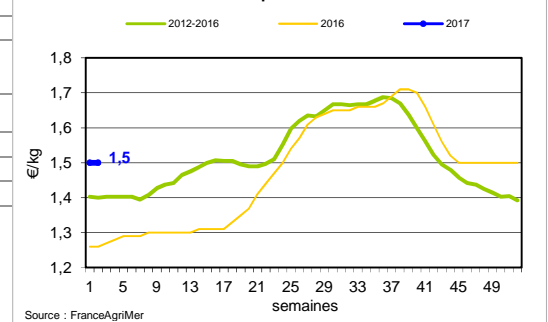
	s2	s2/s1	s2 2017/s2 2016	s2/moy 5 ans
Longe avec travers et palette	2,91	-1,4%	3,6%	0,2%
Poitrine sans hachage extra	3,02	-0,3%	10,6%	11,5%
Jambon sans mouille	2,44	0,0%	8,9%	12,4%

Porc détail GMS (€/kg)

	s2	s2/s1	s2 2017/s2 2016
Côte de porc (le kg)	7,02	-0,1%	-0,7%
Rôti filet de porc (le kg)	7,69	4,1%	-3,6%
Jambon blanc sans label	10,31	1,3%	-0,3%

Sources : FranceAgriMer, Service Bases d'Information Economique, Réseau des Nouvelles des Marchés (DRAAF), sauf mention contraire.

Référence nationale du porc - carcasse classe S



Indices mensuels d'évolution du prix d'achat des pièces de porc pour la charcuterie

Série complète sur le site FranceAgriMer <http://www.franceagrimer.fr/fam/filiere-viandes/Viandes-blanches/Informations-economiques/Informations-de-conjoncture>

Janvier 2011 = base 100	févr.-16	mars-16	avr.-16	mai-16	juin-16	juil.-16	août-16	sept.-16	oct.-16
1 - Carré bacon (Code 216)	106,2	104,7	105,1	109,9	120,1	122,7	122,2	123,5	121,3
2 - Poitrine lardon n°1 (Code 417)	107,6	111,5	115,1	120,1	129,1	133,4	137,6	140,7	140,9
2 bis - Poitrine cutter de coche 80/20	99,9	100,6	101,9	102,4	105,0	109,1	113,5	119,8	123,9
3 - Epaule 4D (Code 134)	96,2	98,4	98,7	102,4	107,7	114,9	113,8	118,4	118,7
4 - Gras dur (Code 340)	87,5	86,6	87,1	86,4	92,6	101,5	102,5	106,6	116,3
5 - Gorge découennée (Code 171)	97,3	95,4	95,2	96,2	102,9	112,3	120,2	140,6	158,8
6 - Trimming 80/20 porc (Code 504)	86,7	0,0	86,3	88,6	92,4	101,0	104,8	104,8	106,1
7 - Trimming 80/20 coche (Code 504)	88,0	0,0	87,7	87,0	89,4	97,0	99,9	108,2	110,0
8 - Estomac (Code 544)	116,8	0,0	117,5	116,2	117,8	125,8	127,6	113,9	118,0
9 - Chaudin (Code 541)	116,7	0,0	117,6	116,7	116,2	125,2	124,7	122,8	124,2
10 - Jambon sans mouille (Code 300)	108,6	0,0	109,4	116,3	123,8	132,3	133,4	135,5	132,3

Source : Enquête mensuelle réalisée par FranceAgriMer auprès d'un échantillon d'environ 50 entreprises volontaires représentatives du secteur

Volailles

Cotation Rungis "Découpe" (€/kg)

	s2	s2/s1	s2 2017/s2 2016	s2/moy 5 ans
Poulet PAC A	2,30	0,0%	2,2%	3,4%
Poulet PAC LABEL	3,90	0,0%	8,3%	10,6%
Dinde Filet	4,80	0,0%	-7,7%	-100,0%

Volailles détail GMS (€/kg)

	s2	s2/s1	s2 2017/s2 2016
Poulet PAC standard	ND	ND	ND
Poulet PAC LABEL	5,61	0,9%	-1,8%
Escalope de dinde	11,78	-0,1%	1,6%

Cotation nationale Lapin vif (€/kg)

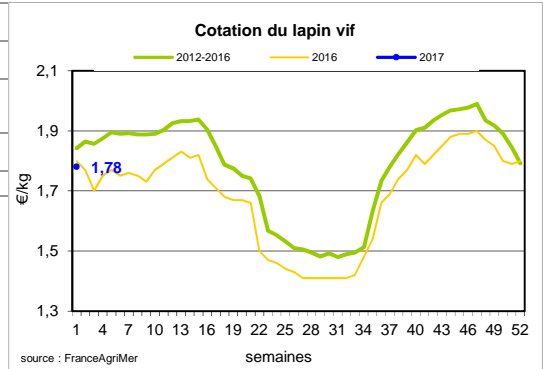
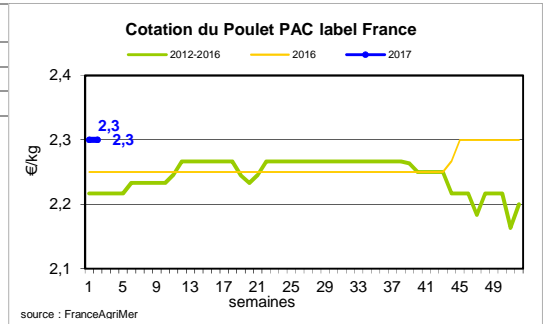
	s2/s1	s2/s1	s2 2017/s2 2016	s1/moy 5 ans
Lapin vif hors réforme départ élevage	1,78	-0,6%	-1,1%	-3%

Cotation nationale Chevreau vif (€/kg)

	s2	s2/s1	s2 2017/s2 2016	s2/moy 5 ans
Chevreau vif - 8 à 11 kg départ élevage	3,20	-5,88%	0,00%	4%

Lapin détail GMS (€/kg)

	s2	s2/s1	s2 2017/s2 2016
Lapin entier France (le kg)	8,01	4,7%	-0,2%
Lapin cuisse France (le kg)	15,43	-1,7%	-0,4%



Sources : FranceAgriMer, Service Bases d'Information Economique, Réseau des Nouvelles des Marchés (DRAAF), sauf mention contraire.

Publication de FranceAgrimer

Direction de la publication : Eric ALLAIN - Direction Marchés, études et prospective - Service Bases d'information économique
 Traitement des données et mise en ligne : Maïssara SOULÉ