

Semaine 37 (07 septembre 2015 au 13 septembre 2015)

Abréviations utilisées : Sn = semaine n de l'année civile considérée. Sn/Sn-1= variation hebdomadaire.

Les variations hebdomadaires ou annuelles sont exprimées en %.

Les prix sont exprimés en € hors taxes, sauf spécification contraire (TTC au stade détail).

Bovins

Gros Bovins entrée abattoir (€/kg)

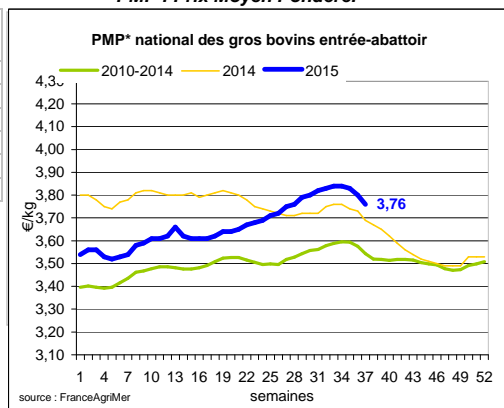
Cotation nationale (4 bassins)	s37	s37/s36	s37 2015 / s37 2014	s37 /moy 5 anS
Carcasse de vache "P3"	3,13	-1,3%	4,3%	5%
Carcasse de vache "O3"	3,45	-1,4%	2,7%	6%
Carcasse de vache "R3"	4,07	-0,7%	1,5%	6%
Carcasse de jeune bovin "R3"	3,73	-1,1%	0,8%	3%
Carcasse de génisse "R3"	4,15	-1,0%	0,7%	6%
Carcasse de bœuf "R3"	4,01	-1,5%	3,4%	8%

Prix moyen européen des vaches

	s37	s37/s36	s37 2015 / s37 2014
Union européenne	2,94	-0,7%	2,4%
Allemagne	2,79	-2,4%	1,9%
Belgique	2,64	-0,5%	6,5%
Italie	2,24	-0,8%	-6,7%
Grèce	2,00	0,0%	-3,9%
Espagne	2,28	-0,2%	-3,9%
Portugal	2,08	-2,2%	-3,6%
Royaume-Uni	3,19	1,5%	6,4%
Irlande	3,35	0,0%	14,8%

Source : Europa

* PMP : Prix Moyen Pondéré.



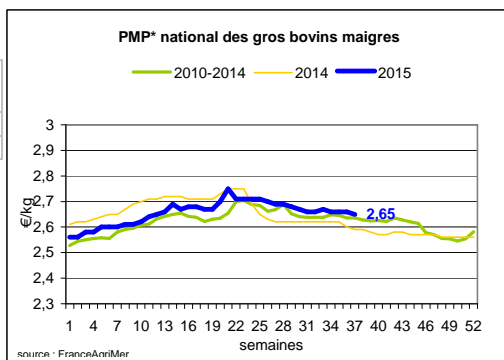
Gros Bovins maigres (€/kg Vif)

Cotation nationale (5 bassins)	s37	s37/s36	s37 2015 / s37 2014	s37 /moy 5 anS
Race Charolaise mâle "U" 350 kg	2,60	0,0%	3,2%	1%
Race Limousine mâle "U" 300 kg	2,90	0,0%	1,4%	4%

Prix moyen européen des bovins maigres 6-12 mois

	s37	s37/s36	s37 2015 / s37 2014
Union européenne	2,39	-0,5%	
Espagne	2,34	0,3%	
Italie	2,86	0,4%	

Source : Europa



Veau de 8 Jours (€/tête)

Cotation nationale (9 marchés)	s37	s37/s36	s37 2015 / s37 2014
Veau de conformation standard - tous croisements - mâle - 50-60 kg	315,03	-0,89%	-13,0%
Veau de conformation standard - race laitière - mâle - 45 à 50 kg	83,22	-5,80%	16,1%

Prix moyen européen des veaux de type lait

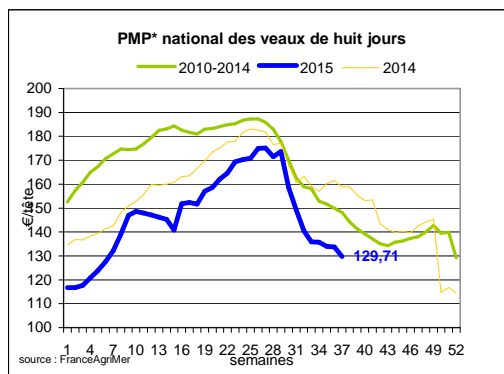
	s37	s37/s36	s37 2015 / s37 2014
Union européenne	96,94	-0,2%	
Allemagne	94,08	-2,4%	
Pays-Bas	76,00	1,3%	
Italie	127,98	0,0%	
Espagne	110,00	8,6%	
Royaume-Uni	72,83	4,1%	
Irlande	141,63	-3,9%	

Source : Europa

Sources : FranceAgriMer, Service Bases d'information économique,

Réseau des nouvelles des marchés (DRAAF)

sauf mention contraire.



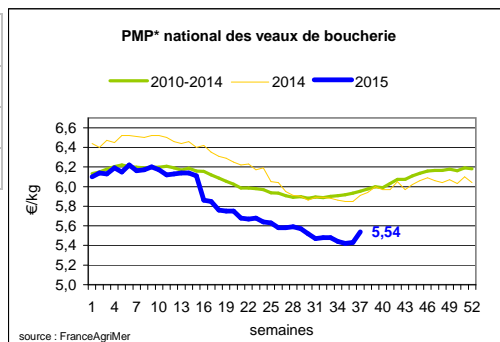
Veau de Boucherie (€/kg)

Cotation nationale (3 bassins)	s37	s37/s36	s37 2015 / s37 2014	s37 / moy 5 anS
Carcasse de veau élevé au pis "U" rose très clair	8,67	-0,6%	-0,9%	6%
Carcasse de veau non élevé au pis "U" rose très clair	7,45	-1,6%	-7,5%	0%
Carcasse de veau non élevé au pis "O" rose très clair	5,47	3,6%	-2,1%	-4%

Prix moyen européen

	s37	s37/s36	s37 2015 / s37 2014
Union européenne	5,03	0,6%	-4,7%
Belgique	5,89	0,7%	-7,3%
Pays-Bas	4,60	2,1%	-4,9%
Italie	4,59	2,9%	4,79%

Source : Europa



Viande bovine détail GMS (€/kg)

	s37	s36	s37/s36
Boeuf entrecôte - Type viande	20,97	20,97	0,0%
Barquette 1-2 (le kg) *			
Steak haché 15% mat. grasse (le kg)	10,09	10,04	0,5%
Veau escalope dans la noix (le kg)	21,50	21,37	0,61%

Commentaire conjoncture bovins : marché peu favorable en gros bovins entrée abattoir.

A Rungis, en boeuf de découpe, la météo plus automnale dynamise les ventes de quartiers avant au détriment des quartiers arrière, de fait dévalorisés. Ce regain de la demande ne se fait pas sentir au stade entrée abattoir. Entrée abattoir, les cours sont globalement baissiers, avec un PMP d'état d'engraissement 3 qui diminue de 4 cts le kilo. Les prix des vaches de conformations R, O et P régressent également, à la différence des morceaux de meilleure qualité bouchère qui dénotent. Le marché reste encombré en viande de jeunes bovins. En maigres, les cours sont reconduits. Le commerce est arrêté dans les zones réglementées à cause de la fièvre catarrhale ovine. En vifs, les cours sont difficilement reconduits dans l'ensemble. Le commerce reste difficile en jeunes bovins vifs et les prix reculent de 2 cts le kilo.

A Rungis, en veau, les prix sont en légère hausse grâce à une demande dynamique. Cette revalorisation est plus accentuée pour les viandes d'origine française. Le marché des veaux de boucherie est plus dynamique. En petits veaux, les cours sont baissiers et les acheteurs exercent un tri sélectif.

Ovins

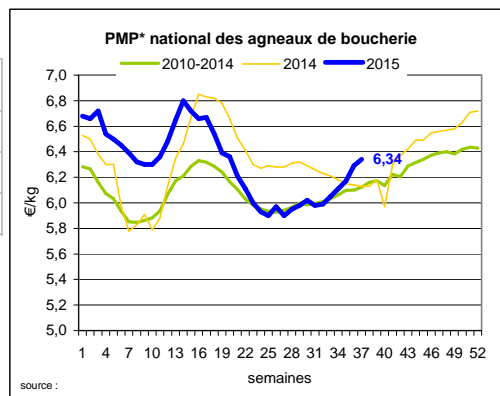
Agneau de Boucherie entrée abattoir (€/kg)

Cotation nationale pondérée (2 bassins)	s37	s37/s36	s37 2015 / s37 2014	s37 / moy 5 anS
Carcasse d'agneau "R" - couvert 16 à 19 kg	6,50	0,3%	2,7%	4%
carcasse d'agneau "R" - ciré 16 à 19 kg	6,39	1,3%	3,6%	2%
carcasse d'agneau "O" - couvert 16 à 19 kg	6,32	0,8%	4,3%	10%

Prix moyen européen

	s37	s37/s36	s37 2015 / s37 2014
Union européenne :	4,90	3,0%	4,8%
Espagne	5,21	4,0%	-6,1%
Royaume-Uni	4,68	3,0%	0,6%
Irlande	4,27	-0,3%	4,1%

Source : Europa



* PMP : Prix Moyen Pondéré.

Agneau détail GMS (€/kg)

	s37	s36	s37/s36
Côte d'agneau (le kg)	18,78	19,37	0,2%
Gigot d'agneau raccourci (le kg)	17,65	17,59	0,3%

Commentaire conjoncture ovins : la déclaration d'un foyer de FCO dans l'Allier perturbe les marchés.

Les marchés de vifs sont perturbés depuis qu'un foyer de fièvre catarrhale ovine a été déclaré dans l'Allier. Certains marchés de la région Centre sont fermés. Le PMP des agneaux de boucherie continue de progresser avec une hausse de 5 cts en raison de la rétention d'animaux en amont des fêtes de l'Aïd. A Rungis, le PMP des agneaux progresse de 26 cts. En revanche, le PMP des brebis recule de 7 cts à cause d'une baisse des exportations vers les pays de la méditerranée.

Sources : FranceAgriMer, Service Bases d'information économique, Réseau des nouvelles des marchés (DRAAF) sauf mention contraire.

Porcins

Porc France entrée abattoir (€/kg)

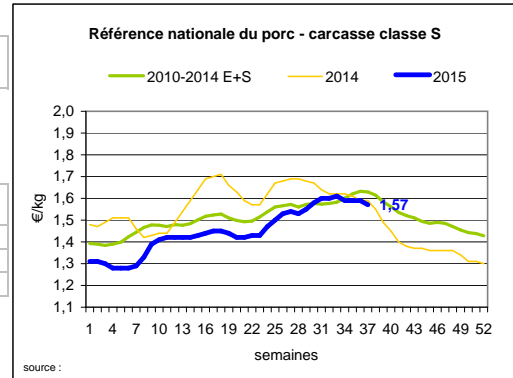
Cotation nationale (5 bassins)	s37	s37/s36		
Carcasse classe "S"	1,57	-1,26%		

Cotation Rungis "Découpe" (€/kg)

	s37	s37/s36	s37 2015 / s37 2014	s37 / moy 5 anS
Longe avec travers et palette	3,05	0,9%	-3,3%	-2%
Poitrine sans hachage extra	2,83	-0,5%	0,6%	8%
Jambon sans mouille	2,47	-0,7%	3,9%	5%

Porc détail GMS (€/kg)

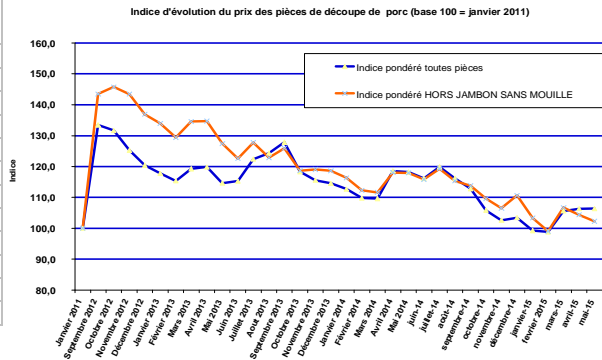
	s37	s36	s37/s36
Côte de porc (le kg)	7,20	7,20	0,0%
Rôti filet de porc (le kg)	8,07	7,98	1,1%
Jambon blanc sans label	10,55	9,61	9,8%



Indices mensuels d'évolution du prix d'achat des pièces de porc pour la charcuterie (janvier 2011 = base 100) - Série complète sur le site FranceAgriMer

avec le lien <http://www.franceagrimer.fr/fam/filiere-viandes/Viandes-blanches/Informations-economiques/Informations-de-conjoncture>

	mars-15	avr.-15	mai-15
1 - Carré bacon (Code 216)	102,3	107,2	107,4
2 - Poitrine lardon n°1 (Code 417)	112,9	113,1	112,1
2 bis - Poitrine cutter de cochon 80/20	110,0	110,7	106,5
3 - Epaulé 4D (Code 134)	105,4	106,3	107,3
4 - Gras dur (Code 340)	92,7	94,3	91,0
5 - Gorge découennée (Code 171)	111,1	108,7	106,8
6 - Trimming 80/20 porc (Code 504)	102,8	101,9	101,3
7 - Trimming 80/20 cochon (Code 504)	104,0	105,0	101,6
8 - Estomac (Code 544)	121,8	125,0	123,4
9 - Chaudin (Code 541)	119,3	118,6	118,0
9 bis - Chaudin (Code 542)	262,1	322,9	247,2
10 - Jambon sans mouille (Code 300)	105,5	107,4	109,5



Source : Enquête mensuelle réalisée par FranceAgriMer auprès d'un échantillon d'environ 50 entreprises volontaires représentatives du secteur

Commentaire conjoncture porcins : marché fluide.

Le prix de base en production au Marché du Porc Breton termine la semaine avec une légère baisse de 0,5 ct/kg au marché de jeudi après avoir repris 0,2 ct/kg à celui de lundi. Les séances demeurent identiques aux semaines précédentes avec l'absence de deux acheteurs, ce qui provoque de nouveaux 19 000 porcs invendus sans enchères. Les abatteurs affiliés à la grande distribution poursuivent également leurs achats à 1,40 €/kg. Avec la fin des promotions de rentrée et à l'approche de la seconde partie de mois, synonyme de baisse de fréquentation dans les points de vente, l'activité d'abattage hebdomadaire, sur la zone UNIPORC, est en baisse de plus de 9 000 porcs par rapport à la semaine précédente à 358 110 porcs. Le poids moyen de carcasse est en repli de 175g à 93 kg. Les abattages importants des semaines précédentes ont permis aux échanges de retrouver une certaine fluidité. Sur le marché intérieur, l'effet des mises en avant de rentrée s'estompe. La demande en viande fraîche se réduit mais demeure encore à un niveau correct. A l'export, l'écart de prix entre les opérateurs français et ceux des bassins du Nord de l'Europe se réduit, ce qui pourrait leur permettre de retrouver de la compétitivité. Le prix de référence allemand a poursuivi sa hausse en reprenant 3ct/kg à 1,48€/kg en raison d'une offre plus modérée et de besoins toujours soutenus. Il a entraîné dans son sillage les cours belges (+0,2ct/kg), néerlandais (+0,3ct/kg) et le prix d'acompte danois (+0,3ct/kg). En revanche, le prix espagnol poursuit sa baisse saisonnière en se repliant de 1,2ct/kg renforcée par une production soutenue.

Sources : FranceAgriMer, Service Bases d'information économique, Réseau des nouvelles des marchés (DRAAF) sauf mention contraire.

Volailles

Cotation Rungis "Découpe" (€/kg)

	s37	s37/s36	s37 2015 / s37 2014	s37 /moy 5 anS
Poulet PAC A	2,25	0,0%	2,3%	1%
Poulet PAC LABEL	3,60	4,3%	0,0%	1%
Dinde Filet	5,20	0,0%	2,0%	1%

Volailles détail GMS (€/kg)

	s37	s36	s37/s36
Poulet PAC standard	3,42	3,35	2,1%
Poulet PAC LABEL	5,59	5,42	3,1%
Escalope de dinde	11,75	11,76	-0,1%

Cotation nationale Lapin vif (€/kg)

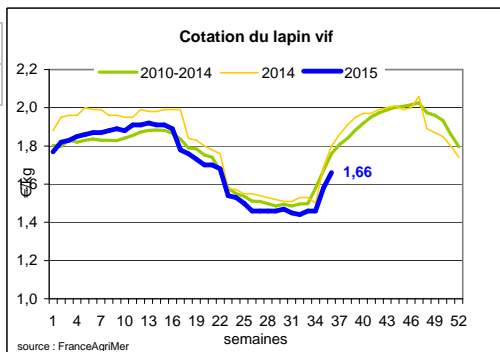
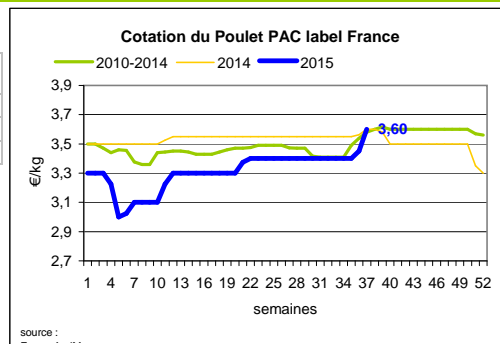
	s36	s36/S35	s36 2014 / s36 2013	s36 /moy 5 anS
Lapin vif hors réforme départ élevage	1,66	5,1%	-7,8%	-6%

Cotation nationale Chevreau vif (€/kg)

	s37	s37/s36	s37 2015 / s37 2014
Chevreau vif - 8 à 11 kg départ élevage	3,00	0,00%	-3,23%

Lapin détail GMS (€/kg)

	s37	s36	s37/s36
Lapin entier France (le kg)	8,13	7,67	6,0%
Lapin cuisse France (le kg)	15,36	15,49	-0,8%



Commentaire conjoncture volailles : marchés calmes.

En œufs calibrés, le commerce est régulier et les prix s'ajustent dans des fourchettes inchangées. A l'export, l'origine France manque de compétitivité et les ventes sont limitées.

Avec les prix élevés des œufs, certains éleveurs préféraient décaler les réformes de quelques jours. De ce fait certains abattoirs choisissaient d'augmenter légèrement les tarifs, tandis que d'autres préféraient adapter les plannings. En poules de reproduction, les prix sont baissiers avec une offre supérieure à la demande.

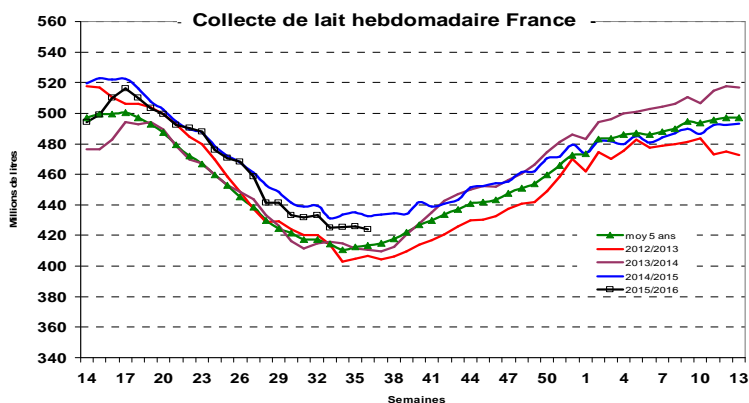
Sources : FranceAgriMer, Service Bases d'information économique,
Réseau des nouvelles des marchés (DRAAF)
sauf mention contraire.

Produits laitiers

LAIT - Collecte brute hebdomadaire France

Collecte nationale	S36 / S35	S36 2015 / S36 2014	S36 Moy / 5 ans
Total France	-2,0%	-0,5%	2,5%

Source : FranceAgriMer



Source : FranceAgriMer

LAIT - Collecte brute mensuelle Union européenne

Collecte dans les principaux Etats membres	juillet 2015	Evol N-1	Cumul campagne 2015/2016	Evol N-1
	Volume*		Volume*	
Allemagne	2 871	5,48%	11 365	4,23%
France	2 040	0,37%	8 727	0,46%
Royaume-Uni	1 405	11,33%	5 529	5,73%
Pays-Bas	1 162	10,52%	4 573	7,06%
Pologne	992	3,22%	3 870	3,44%

* En milliers de tonnes

Source : Eurostat

BEURRE - Prix des contrats Standard 82 % MG conditionnement par 25 kg

Prix des contrats (€/tonne)	S37	S37/S36	S37 2015 / 2014	S37	Prix moyen des quatre dernières semaines
France	NC	-	-	-	2 745

Sources : FranceAgriMer d'après enquête "FranceAgriMer/ATLA"

*Prix moyen glissant des quatre dernières semaines

Les prix indiqués résultent d'une enquête auprès des fabricants sur la base des contrats (règlement CE n° 479/2010) et ne peuvent être comparés aux prix précédents établis sur une autre base.

Prix européens (€/tonne)	S37	S37/S36	S37 2015 / 2014	S37	Quatre dernières semaines**
Allemagne Kempten	2 825	0,4 %	-8,1 %	2 747	
Pays-Bas	2 750	3,0 %	-3,5 %	2 645	

Sources : ZMB et Productschap Zuivel

**Moyenne des quatre dernières semaines

Commentaire collecte de lait :

La collecte de lait de la semaine 36/2015, montre une évolution positive par rapport à la collecte moyenne des cinq dernières années (+ 2,5 %). Son évolution par rapport à la même semaine de l'an dernier est de - 2 %.

Le prix moyen des contrats de beurre cube standard 82 % MG en semaine 37/2015 est soumis au secret statistique. Pour indication, le prix moyen glissant des contrats des quatre dernières semaines est de 2745 €/tonne (- 50 €/tonne par rapport à la semaine 36/2015).

Sources : FranceAgriMer, Service Bases d'information économique,
Réseau des nouvelles des marchés (DRAAF) sauf mention contraire.

POUDRE 26 % - Prix des contrats

Prix des contrats (€/tonne)	S37	S37/S36	S37 2015 / 2014	S37	Quatre dernières semaines**
France	NC	-	-	-	2 120

Sources : FranceAgriMer d'après enquête "FranceAgriMer/ATLA"

Les prix indiqués résultent d'une enquête auprès des fabricants sur la base des contrats (règlement CE n° 479/2010) et ne peuvent être comparés aux prix précédents établis sur une autre base.

Prix européens (€/tonne)	S37	S37/S36	S37 2015 / 2014	S37	Quatre dernières semaines**
Allemagne	2 165	2,1 %	-13,4 %	-	2 079
Pays-Bas	2 130	2,9 %	-10,1 %	-	1 955

Sources : ZMB et Productschap Zuivel

POUDRE 0 % Consommation Humaine - Prix des contrats

Prix des contrats (€/tonne)	S37	S37/S36	S37 2015 / 2014	S37	Quatre dernières semaines**
France	1 670	-1,6 %	-19,0 %	-	1 674

Sources : FranceAgriMer d'après enquête "FranceAgriMer/ATLA"

Les prix indiqués résultent d'une enquête auprès des fabricants sur la base des contrats (règlement CE n° 479/2010) et ne peuvent être comparés aux prix