

Semaine 29 (14 juillet au 20 juillet 2014)

Abréviations utilisées : Sn = semaine n de l'année civile considérée. Sn/Sn-1= variation hebdomadaire.
Les variations hebdomadaires ou annuelles sont exprimées en %.
Les prix sont exprimés en € hors taxes, sauf spécification contraire (TTC au stade détail).

Bovins

Gros Bovins entrée abattoir (€/kg)

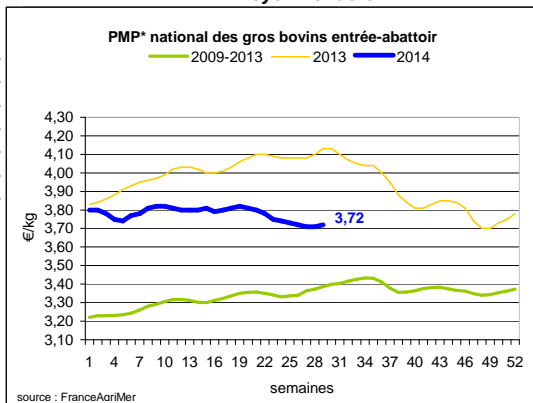
Cotation nationale (4 bassins)	S29	S29/S28	S29 2014 / S29 2013	S29 /moy 5 ans
Carcasse de vache "P3"	3,07	-0,3%	-13,5%	6%
Carcasse de vache "O3"	3,43	0,3%	-11,4%	9%
Carcasse de vache "R3"	4,01	0,5%	-13,4%	10%
Carcasse de jeune bovin "R3"	3,71	0,5%	-5,1%	9%
Carcasse de génisse "R3"	4,15	0,5%	-11,7%	11%
Carcasse de bœuf "R3"	3,99	1,3%	-9,3%	11%

Prix moyen européen des vaches *

	S29	S29/S28	S29 2014 / S29 2013
Union européenne	2,91	0,0%	-10,5%
Allemagne	2,89	-1,1%	-10,9%
Belgique	2,57	-1,5%	-12,2%
Italie	2,38	0,8%	-11,3%
Grèce	1,98	-3,5%	-3,3%
Espagne	2,70	-0,5%	9,1%
Portugal	2,06	-1,7%	-2,8%
Royaume-Uni	3,02	0,3%	-8,9%
Irlande	2,93	2,5%	-6,9%

Source : Europa

* PMP : Prix Moyen Pondéré.



* Attention : des prix erronés ont été publiés dans la note de conjoncture S28 2014
contactez cotations.dep@franceagrimer.fr pour obtenir des informations.

Gros Bovins maigres (€/kg Vif)

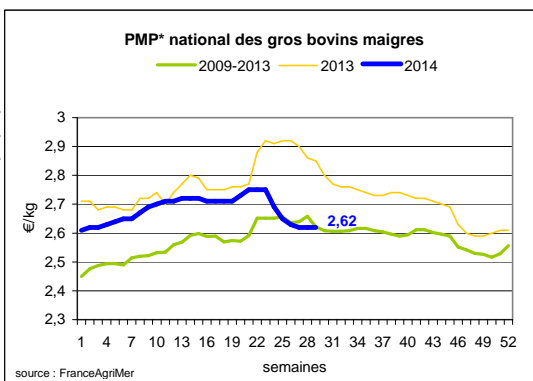
Cotation nationale (5 bassins)	S29	S29/S28	S29 2014 / S29 2013	S29 /moy 5 ans
Race Charolaise mâle "U" 350 kg	2,58	0,4%	-6,2%	0%
Race Limousine mâle "U" 300 kg	2,87	-0,3%	-1,4%	7%

Prix moyen européen des bovins maigres 6-12 mois *

	S29	S29/S28
Union européenne	2,38	3,4%
Espagne	2,26	0,0%
Italie	3,05	0,0%

Source : Europa

* Attention : Changement de définitions des prix selon la nouvelle réglementation
contactez cotations.dep@franceagrimer.fr pour obtenir des informations.



Veau de 8 Jours (€/tête)

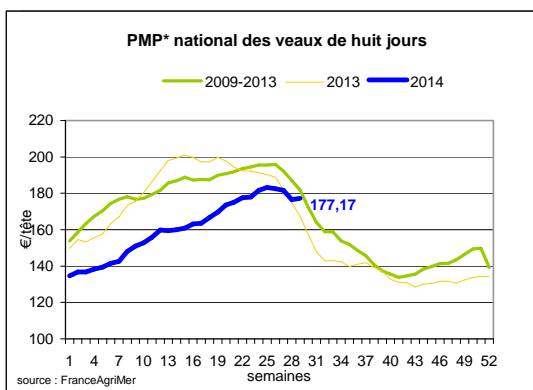
Cotation nationale (9 marchés)	S29	S29/S28	S29 2014 / S29 2013
Veau de conformation standard - tous croisements - mâle - 50-60 kg	347,50	1,39%	7,0%
Veau de conformation standard - race laitière - mâle - 45 à 50 kg	104,17	-1,15%	4,3%

Prix moyen européen des veaux de type lait *

	S29	S29/S28
Union européenne	86,73	-7,9%
Allemagne	80,83	-8,7%
Pays-Bas	73,00	0,0%
Italie	143,40	-4,1%
Espagne	105,50	0,0%
Royaume-Uni	46,27	-3,9%
Irlande	101,00	-26,8%

Source : Europa

Sources : FranceAgriMer, Service Bases d'information économique,
Réseau des nouvelles des marchés (DRAAF)
sauf mention contraire.



* Attention : Changement de définitions des prix selon la nouvelle réglementation communautaire, contactez cotations.dep@franceagrimer.fr pour obtenir des informations.

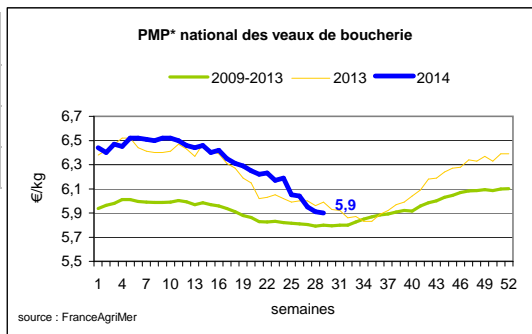
Veau de Boucherie (€/kg)

Cotation nationale (3 bassins)	S29	S29/S28	S29 2014 / S29 2013	S29 /moy 5 ans
Carcasse de veau élevé au pis "U" rose très clair	8,37	-1,2%	2,4%	9%
Carcasse de veau non élevé au pis "U" rose très clair	7,55	-3,3%	-1,0%	5%
Carcasse de veau non élevé au pis "O" rose très clair	5,67	-1,4%	-1,2%	3%

Prix moyen européen *

	S29	S29/S28	S29 2014 / S29 2013
Union européenne	5,20	-0,3%	-2,4%
Belgique	6,27	0,0%	5,1%
Pays-Bas	4,65	0,0%	0,0%
Italie	4,35	-1,4%	-2,90%

Source : Europa



* Attention : Changement de définitions des prix selon la nouvelle réglementation communautaire, contactez cotations.dep@franceagrimer.fr pour obtenir des informations.

Viande bovine détail GMS (€/kg)

	S29	S28	S29/S28
Bœuf entrecôte - Type viande			
Barquette 1-2 (le kg) *	21,16	20,95	1,0%
Steak haché 15% mat. grasse (le kg)	9,84	9,83	0,1%
Veau escalope dans la noix (le kg)	21,57	21,48	0,42%

Commentaire conjoncture bovins : marchés calmes avec le week-end du 14 juillet.

Les marchés des différentes productions bovines subissent tous une certaine langueur estivale, accentuée par le férié du 14 juillet et la morosité de la consommation. En petits veaux, le commerce est calme mais très sélectif sur des marchés où l'offre et la demande limitées s'équilibrent, permettant aux cours d'être reconduits, à l'exception des veaux laitiers, en baisse. Constats proches pour le commerce des maigres et des broustards, avec des cours reconduits. En gros bovins de boucherie, les marchés bien que calmes et à l'équilibre, valorisent la qualité et les cours y sont facilement reconduits. Le commerce des veaux de boucherie reste très difficile, bien qu'offre et demande s'y équilibrent sous l'effet de politiques d'achats sélectives. De la même manière, les cours des gros bovins au stade entrée abattoir évoluent peu sur des marchés calmes. L'offre réduite équilibre une demande limitée par le férié et la sélectivité des acheteurs qui se portent sur les meilleures qualités.

Ovins

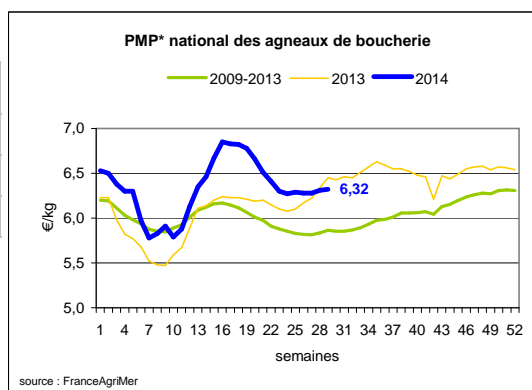
Agneau de Boucherie entrée abattoir (€/kg)

Cotation nationale pondérée (2 bassins)	S29	S29/S28	S29 2014 / S29 2013	S29 /moy 5 ans
Carcasse d'agneau "R" - couvert 16 à 19 kg	6,53	0,2%	-0,5%	9%
carcasse d'agneau "R" - ciré 16 à 19 kg	6,41	-0,3%	-2,4%	6%
carcasse d'agneau "O" - couvert 16 à 19 kg	6,16	0,2%	-2,5%	16%

Prix moyen européen

	S29	S29/S28	S29 2014 / S29 2013
Union européenne :	4,96	-3,5%	-5,8%
Espagne	4,96	0,0%	-1,6%
Royaume-Uni	4,91	-5,9%	-9,9%
Irlande	4,21	-2,6%	-11,2%

Source : Europa



* PMP : Prix Moyen Pondéré.

Agneau détail GMS (€/kg)

	S29	S28	S29/S28
Côte d'agneau (le kg)	19,31	19,11	1,0%
Gigot d'agneau raccourci (le kg)	17,69	17,98	-1,6%

Commentaire conjoncture ovins : marché stationnaire

En agneaux, les cours se maintiennent depuis le début du mois de juin avec une offre et une demande à l'équilibre. Avec une semaine marquée par un jour férié, les abattages ont diminué dans la partie Nord tandis qu'ils ont augmenté dans le Sud. La demande a aisément absorbé les volumes d'abattages en hausse dans le Sud en raison de la météo. Un petit volume d'import est présent dans le commerce.

Sources : FranceAgriMer, Service Bases d'information économique, Réseau des nouvelles des marchés (DRAAF) sauf mention contraire.

Porcins

Porc France entrée abattoir (€/kg)

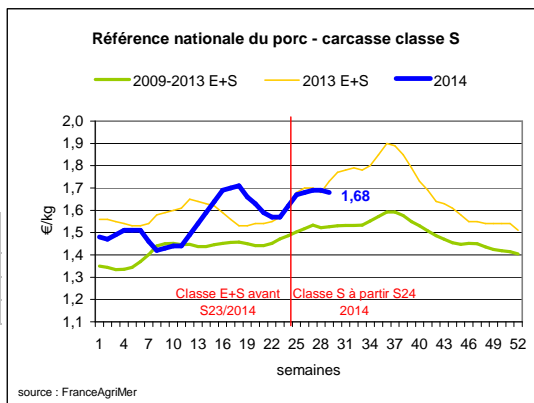
Cotation nationale (5 bassins)	S29
Carcasse classe "S"	1,68

Cotation Rungis "Découpe" (€/kg)

	S29	S29/S28	S29 2014 / S29 2013	S29 /moy 5 ans
Longe avec travers et palette	3,17	-0,9%	-0,3%	7%
Poitrine sans hachage extra	2,88	1,8%	-0,5%	14%
Jambon sans mouille	2,47	0,4%	-0,2%	12%

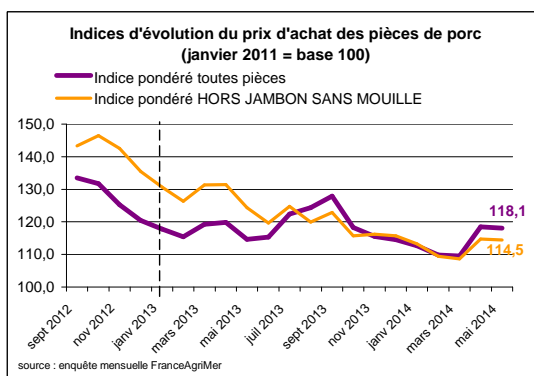
Porc détail GMS (€/kg)

	S29	S28	S29/S28
Côte de porc (le kg)	7,31	7,35	-0,5%
Rôti filet de porc (le kg)	8,60	8,39	2,5%
Jambon blanc sans label	10,39	9,53	9,0%



Indices mensuels d'évolution du prix d'achat des pièces de porc pour la charcuterie (janvier 2011 = base 100)

	mars 2014	avr 2014	mai 2014
1 - Carré bacon (Code 216)	103,8	116,7	118,2
2 - Poitrine lardon n°1 (Code 417)	111,8	117,6	120,8
2 bis - Poitrine cutter de cochon 80/20	121,4	124,4	124,8
3 - Epaupe 4D (Code 134)	117,1	123,6	124,2
4 - Gras dur (Code 340)	119,7	119,8	116,5
5 - Gorge découennée (Code 171)	115,4	119,8	123,7
6 - Trimming 80/20 porc (Code 504)	115,6	119,1	116,7
7 - Trimming 80/20 cochon (Code 504)	123,5	127,4	126,1
8 - Estomac (Code 544)	119,1	119,4	118,6
9 - Chaudin (Code 541)	120,3	116,8	113,4
9 bis - Chaudin (Code 542)	147,6	ND	133,4
10 - Jambon sans mouille (Code 300)	108,5	119,6	119,3



Source : Enquête mensuelle réalisée par FranceAgriMer auprès d'un échantillon d'environ 50 entreprises volontaires représentatives du secteur

Commentaire conjoncture porcins : marché français stable dans un contexte morose au Nord de l'Europe (source RNM St-Pol-de-Léon).

Après deux marchés au cadran de Plérin (22) différemment orientés, les cours reviennent quasiment à leur point de départ.

Dans un contexte commercial qui pâtit du déficit russe, la consommation de viande de porc a repris sur le territoire français, ce qui permet au marché national de suivre une autre orientation que d'autres marchés européens. Au total ce sont 305 259 porcs qui ont été abattus en cette semaine à 4 jours dans la zone Uniporc Ouest. Ce ralentissement entraîne un alourdissement du poids moyen de carcasse de 193 grammes pour atteindre 91,98kg de moyenne.

Durant l'été, le Sud de l'Europe gagne des consommateurs au détriment du Nord. Ainsi dans les pays du Nord, davantage dépendants de leurs exportations, les cours continuent leur baisse. Cette semaine, c'est encore -7cts en Allemagne et aux Pays-Bas, et -3cts au Danemark.

Si le cochon français manque de compétitivité à l'export par rapport à certains de ses voisins, il bénéficie actuellement d'un marché intérieur plutôt

Sources : FranceAgriMer, Service Bases d'information économique, Réseau des nouvelles des marchés (DRAAF) sauf mention contraire.

Volailles

Cotation Rungis "Découpe" (€/kg)

	S29	S29/S28	S29 2014 / S29 2013	S29 /moy 5 ans
Poulet PAC A	2,20	0,0%	-6,4%	0%
Poulet PAC LABEL	3,55	0,0%	-4,1%	4%
Dinde Filet	5,10	0,0%	-3,8%	5%

Volailles détail GMS (€/kg)

	S29	S28	S29/S28
Poulet PAC standard	3,39	3,39	0,0%
Poulet PAC LABEL	5,74	5,60	2,5%
Escalope de dinde	11,91	12,02	-0,9%

Cotation nationale Lapin vif (€/kg)

	S28	S28/S27	S28 2014 / S28 2013	S28 /moy 5 ans
Lapin vif hors réforme départ élevage	1,53	-1,9%	-3,2%	5%

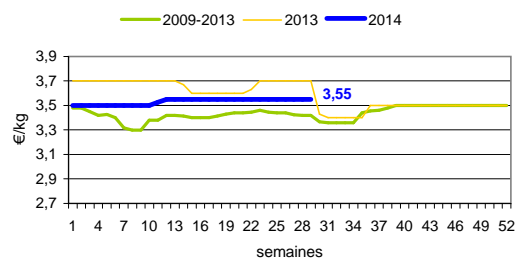
Cotation nationale Chevreau vif (€/kg)

	S29	S29/S28	S29 2014 / S29 2013
Chevreau vif - 8 à 11 kg départ élevage	2,70	0,00%	5,19%

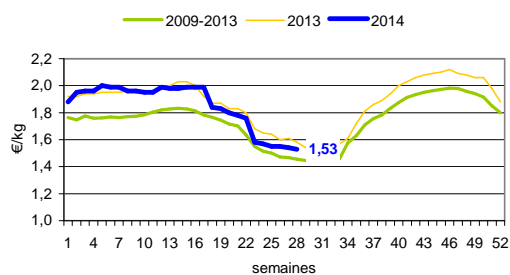
Lapin détail GMS (€/kg)

	S29	S28	S29/S28
Lapin entier France (le kg)	8,27	8,08	2,4%
Lapin cuisse France (le kg)	15,24	15,27	-0,2%

Cotation du Poulet PAC label France



Cotation du lapin vif



Commentaire conjoncture volailles : cours maintenus (source RNM St-Pol-de-Léon).

A Rungis, les grossistes adaptent leurs arrivages. Les cours sont stationnaires. En lapin, l'offre est restreinte comme l'est aussi la demande. Les prix sont reconduits.

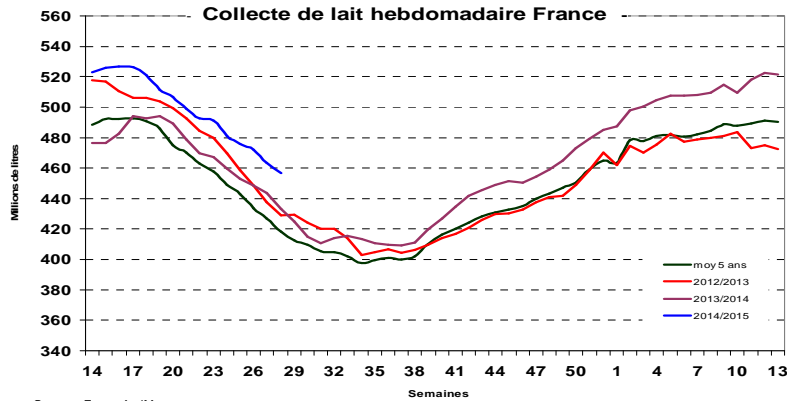
Sources : FranceAgriMer, Service Bases d'information économique, Réseau des nouvelles des marchés (DRAAF) sauf mention contraire.

Produits laitiers

LAIT - Collecte brute hebdomadaire France

Collecte nationale	S28 / S27	S28 2014 / S28 2013	S28 Moy / 5 ans
Total France	-1,5%	5,4%	9,2%

Source : FranceAgriMer



Source : FranceAgriMer

LAIT - Collecte brute mensuelle Union européenne

Collecte dans les principaux Etats membres	Avril 2014 Volume*	Evol N-1	Cumul campagne 2014/2015 Volume*	Evol N-1
Allemagne	2 645	4,81%	2 645	3,78%
France	2 313	6,74%	2 313	11,30%
Royaume-Uni	1 317	6,26%	1 317	15,05%
Pays-Bas	1 081	8,35%	1 081	6,70%
Pologne	877	6,61%	877	7,02%

* En milliers de tonnes

Source : Eurostat

BEURRE - Prix des contrats Standard 82 % MG conditionnement par 25 kg

Prix des contrats (€/tonne)	S29	S29/S28	S29 2014 / S29 2013	Prix moyen des quatre dernières semaines*
France	3 811	-	-	3 658

Sources : FranceAgriMer d'après enquête "FranceAgriMer/ATLA"

*Prix moyen glissant des quatre dernières semaines

Les prix indiqués résultent d'une enquête auprès des fabricants sur la base des contrats (règlement CE n° 479/2010) et ne peuvent être comparés aux prix précédents établis sur une autre base.

Prix européens (€/tonne)	S29	S29/S28	S29 2014 / S29 2013	Quatre dernières semaines**
Allemagne Kempten	3 500	-1,4 %	-16,7 %	3 535
Pays-Bas	3 450	-1,1 %	-17,1 %	3 513

Sources : ZMB et Productschap Zuivel

**Moyenne des quatre dernières semaines

Commentaire collecte de lait :

La collecte de lait de la semaine 28/2014, montre une évolution positive par rapport à la collecte moyenne des cinq dernières années (+ 9,2 %). Son évolution par rapport à la même semaine de l'an dernier est de + 5,4 %.

Le prix moyen des contrats de beurre cube standard 82 % MG en semaine 29/2014 s'élève à 3 811 €/tonne. Pour indication, le prix moyen glissant des contrats des quatre dernières semaines est de 3 658 €/tonne (égal à celui de la semaine 28).

Sources : FranceAgriMer, Service Bases d'information économique,
Réseau des nouvelles des marchés (DRAAF) sauf mention contraire.

POUDRE 26 % - Prix des contrats

Prix des contrats (€/tonne)	S29	S29/S28	S29 2014 / S29 2013	Quatre dernières semaines**
France	NC	-	-	3 276

Sources : FranceAgriMer d'après enquête "FranceAgriMer/ATLA"

Les prix indiqués résultent d'une enquête auprès des fabricants sur la base des contrats (règlement CE n° 479/2010) et ne peuvent être comparés aux prix précédents établis sur une autre base.

Prix européens (€/tonne)	S29	S29/S28	S29 2014 / S29 2013	Quatre dernières semaines**
Allemagne	3 185	-1,5 %	-13,7 %	3 290
Pays-Bas	3 040	-0,7 %	-16,9 %	3 133

Sources : ZMB et Productschap Zuivel

POUDRE 0 % Consommation Humaine - Prix des contrats

Prix des contrats (€/tonne)	S29	S29/S28	S29 2014 / S29 2013	Quatre dernières semaines**
France	2 839	-3,3 %	-10,8 %	2 912

Sources : FranceAgriMer d'après enquête "FranceAgriMer/ATLA"

Les prix indiqués résultent d'une enquête auprès des fabricants sur la base des contrats (règlement CE n° 479/2010) et ne peuvent être comparés aux prix précédents établis sur une autre base.

Prix européens (€/tonne)	S29	S29/S28	S29 2014 / S29 2013	Quatre dernières semaines**
Allemagne	2 850	-2,7 %	-10,2 %	2 935
Pays-Bas	2 680	-4,3 %	-14,9 %	2 840

Source : ZMB et Productschap Zuivel

Publication de FranceAgrimer

Direction de la publication : Eric ALLAIN - Direction Marchés, études et prospective - Service Bases d'information économique

Rédaction : Marcelline ALLAIN / Marc ZRIBI - Traitement des données et mise en ligne : Sandra ROUSSEL (Viandes)

Bertrand NATUREL (Produits laitiers)

© FranceAgriMer : 12 rue Henri Rol-Tanguy - TSA 20002 - 93555 Montreuil-sous-Bois cedex - Tel : 01.73.30.30.00 - Fax : 01.73.30.30.30