

Semaine 01 (30 décembre 2013 au 05 janvier 2014)

Abréviations utilisées : Sn = semaine n de l'année civile considérée. Sn/Sn-1= variation hebdomadaire.
 Les variations hebdomadaires ou annuelles sont exprimées en %.
 Les prix sont exprimés en € hors taxes, sauf spécification contraire (TTC au stade détail).

Bovins

Gros Bovins entrée abattoir (€/kg)

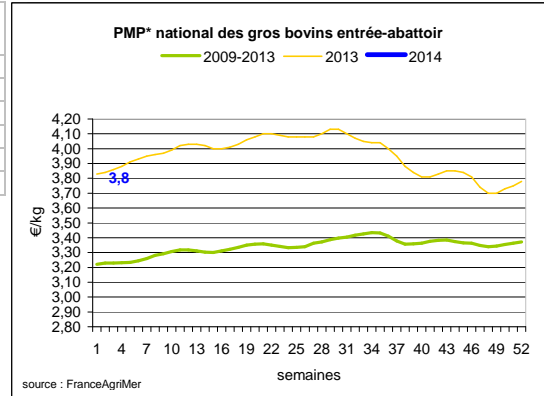
Cotation nationale (4 bassins)	S01	S01/S52	S01 2014 / S01 2013	S01 /moy 5 ans
Carcasse de vache "P3"	3,04	1,3%	-5,0%	19%
Carcasse de vache "O3"	3,37	0,3%	-2,6%	19%
Carcasse de vache "R3"	4,12	0,0%	-1,2%	20%
Carcasse de jeune bovin "R3"	3,95	0,3%	0,0%	11%
Carcasse de génisse "R3"	4,31	0,9%	1,4%	22%
Carcasse de bœuf "R3"	4,04	1,8%	-1,2%	18%

Prix moyen européen

	S01	S01/S52	S01 2014 / S01 2013
Union européenne	3,30	-6,7%	-10,6%
Allemagne	3,32	1,8%	-10,0%
Belgique	2,84	0,0%	-10,5%
Italie	4,03	-0,9%	0,2%
Grèce	3,36	-2,9%	-7,5%
Espagne	3,62	-0,3%	-1,2%
Portugal	3,25	0,0%	0,8%
Royaume-Uni	4,12	0,3%	-0,7%
Irlande	3,64	-0,4%	-4,6%

Source : Europa

* PMP : Prix Moyen Pondéré.



Gros Bovins maigres (€/kg Vif)

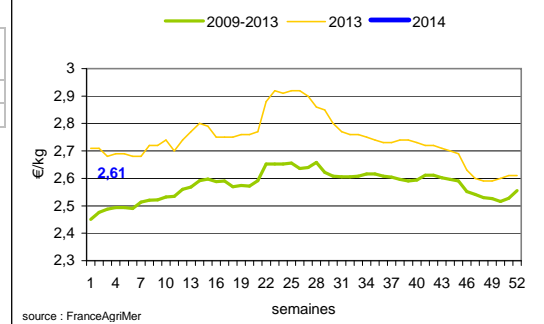
Cotation nationale (5 bassins)	S01	S01/S52	S01 2014 / S01 2013	S01 /moy 5 ans
Race Charolaise mâle "U" 350 kg	2,52	0,0%	-1,2%	6%
Race Limousine mâle "U" 300 kg	2,81	0,0%	2,2%	9%

Prix moyen européen

	S01	S01/S52	S01 2014 / S01 2013
Union européenne	2,43	2,2%	1,9%
Espagne	2,47	1,7%	7,9%
Italie	2,83	0,0%	2,0%

Source : Europa

PMP* national des gros bovins maigres



Veau de 8 Jours (€/tête)

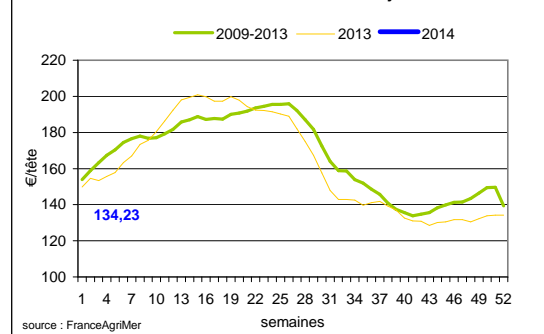
Cotation nationale (9 marchés)	S01	S01/S52	S01 2014 / S01 2013
Veau de conformation standard - tous croisements - mâle - 50-60 kg	310,29	0,00%	-1,5%
Veau de conformation standard - race laitière - mâle - 45 à 50 kg	58,78	0,00%	-25,7%

Prix moyen européen

	S01	S01/S52	S01 2014 / S01 2013
Union européenne	1,75	0,6%	-12,9%
Allemagne	2,78	0,0%	-18,9%
Pays-Bas	0,59	0,0%	-42,6%
Italie	1,33	0,0%	-13,5%
Espagne	2,03	1,9%	0,9%
Royaume-Uni	1,34	-7,6%	4,7%
Irlande	2,06	18,1%	4,8%

Source : Europa

PMP* national des veaux de huit jours



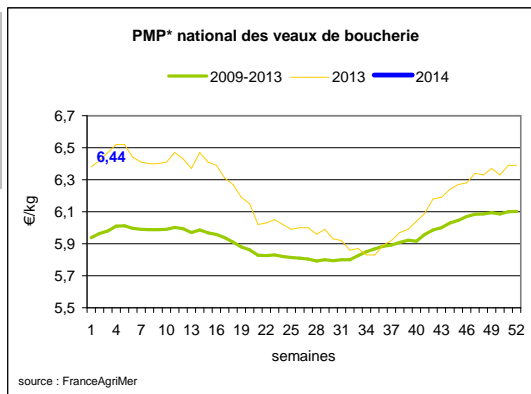
Sources : FranceAgriMer, Service Bases d'information économique, Réseau des nouvelles des marchés (DRAAF) sauf mention contraire.

Veau de Boucherie (€/kg)

Cotation nationale (3 bassins)	S01	S01/S52	S01 2014 / S01 2013	S01 /moy 5 ans
Carcasse de veau élevé au pis "U" rose très clair	NC	NC	NC	NC
Carcasse de veau non élevé au pis "U" rose très clair	8,08	1,4%	6,5%	11%
Carcasse de veau non élevé au pis "O" rose très clair	6,32	0,8%	1,3%	11%

Prix moyen européen	S01	S01/S52	S01 2014 / S01 2013
Union européenne	6,01	0,6%	4,5%
Belgique	6,44	0,4%	0,8%
Pays-Bas	5,35	0,0%	2,7%
Italie	5,55	-0,2%	8,61%

Source : Europa



Viande bovine détail GMS (€/kg)

	S01	S 52	S01/S52
Bœuf entrecôte - Type viande Barquette 1-2 (le kg) *	20,66	20,96	-1,4%
Steak haché 15% mat. grasse (le kg)	10,00	9,99	0,1%
Veau escalope dans la noix (le kg)	21,41	21,53	-0,56%

Commentaire conjoncture bovins : commerce peu dynamique.

Avec les fermetures de marchés et d'outils durant la période des fêtes, le commerce est resté plutôt calme et la tendance est à la reconduction des cours. Au stade entrée abattoir, la demande porte davantage sur les typologies industrielles. Le marché des maigres enregistre une faible activité et les cours sont reconduits. Il en va de même pour les gros bovins sur les marchés de vifs, dont beaucoup ont fermé pour les fêtes. En veaux de boucherie l'activité est équilibrée sur un marché plus actif alors que le commerce se maintient à un niveau normal en petits veaux. A noter, selon le panel FranceAgriMer / Kantar Worldpanel, la consommation de viande bovine 2013, mesurée jusqu'au 1er décembre, aurait reculé de 4% en volume alors les prix de vente au consommateur auraient progressé de 4,2% en comparaison de la même période de l'année 2012.

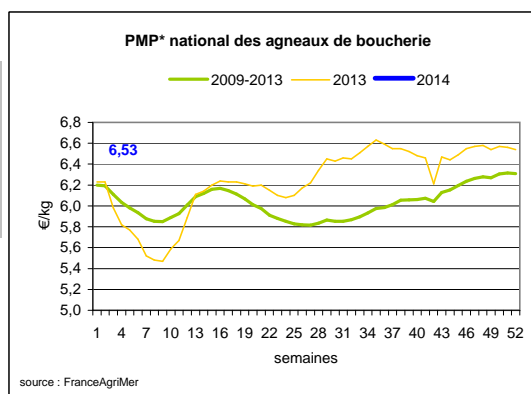
Ovins

Agneau de Boucherie entrée abattoir (€/kg)

Cotation nationale pondérée (2 bassins)	S01	S01/S52	S01 2014 / S01 2013	S01 /moy 5 ans
Carcasse d'agneau "R" - couvert 16 à 19 kg	6,70	0,1%	6,5%	6%
carcasse d'agneau "R" - ciré 16 à 19 kg	6,81	-0,7%	6,4%	6%
carcasse d'agneau "O" - couvert 16 à 19 kg	6,28	0,0%	12,7%	12%

Prix moyen européen	S01	S01/S52	S01 2014 / S01 2013
Union européenne :	4,92	1,5%	10,4%
Espagne	4,82	-0,4%	-3,5%
Royaume-Uni	4,85	2,8%	18,9%
Irlande	4,26	0,0%	8,1%

Source : Europa



* PMP : Prix Moyen Pondéré.

Agneau détail GMS (€/kg)

	S01	S 52	S01/S52
Côte d'agneau (le kg)	18,98	18,94	0,2%
Gigot d'agneau raccourci (le kg)	17,89	18,18	-1,6%

Commentaire conjoncture ovins : commerce calme après les fêtes

Après un commerce de fin d'année correct sans euphorie, la demande en cette semaine suit la même tendance. Les brebis de cheptel sont recherchées pour le renouvellement des troupeaux. L'import britannique se fait pressentir dans les semaines à venir en vif et carcasse.

Sources : FranceAgriMer, Service Bases d'information économique, Réseau des nouvelles des marchés (DRAAF) sauf mention contraire.

Porcins

Porc France entrée abattoir (€/kg)

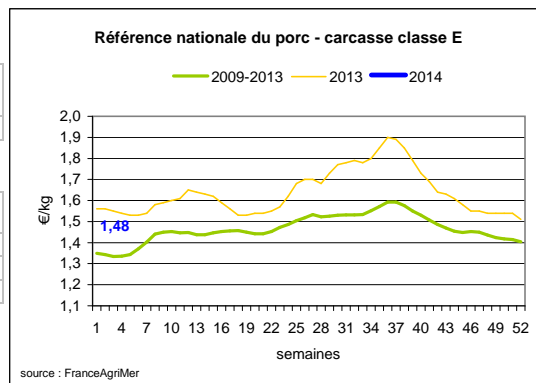
Cotation nationale (5 bassins)	S01	S01/S52	S01 2014 / S01 2013	S01 /moy 5 ans
Carcasse classe "E"	1,48	-1,3%	-5,1%	10%

Cotation Rungis "Découpe" (€/kg)

	S01	S01/S52	S01 2014 / S01 2013	S01 /moy 5 ans
Longe avec travers et palette	2,97	0,3%	0,3%	8%
Poitrine sans hachage extra	2,66	3,9%	-6,2%	14%
Jambon sans mouille	2,25	-3,1%	2,2%	15%

Porc détail GMS (€/kg)

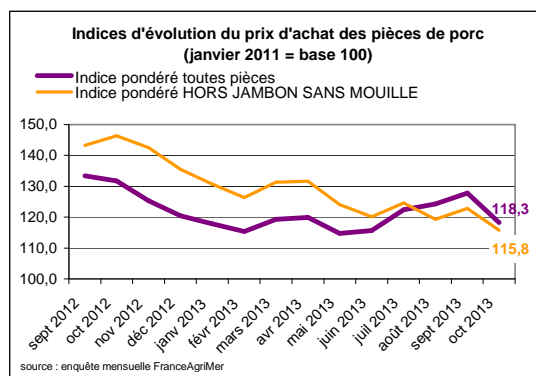
	S01	S 52	S01/S52
Côte de porc (le kg)	7,39	7,35	0,5%
Rôti filet de porc (le kg)	8,43	8,65	-2,5%
Jambon blanc sans label	10,19	10,77	-5,4%



Indices mensuels d'évolution du prix d'achat des pièces de porc pour la charcuterie (janvier 2011 = base 100)

	août 2013	sept 2013	oct 2013
1 - Carré bacon (Code 216)	123,5	121,1	112,2
2 - Poitrine lardon n°1 (Code 417)	127,5	128,0	122,0
2 bis - Poitrine cutter de cochon 80/20	129,3	131,3	129,2
3 - Epaule 4D (Code 134)	131,7	134,9	125,0
4 - Gras dur (Code 340)	136,1	150,2	141,4
5 - Gorge découennée (Code 171)	154,2	158,1	150,6
6 - Trimming 80/20 porc (Code 504)	129,5	130,9	126,0
7 - Trimming 80/20 cochon (Code 504)	135,3	138,7	132,9
8 - Estomac (Code 544)	118,2	118,3	119,2
9 - Chaudin (Code 541)	119,4	121,0	120,8
9 bis - Chaudin (Code 542)	151,9	142,9	137,4
10 - Jambon sans mouille (Code 300)	125,3	130,3	119,4

Source : Enquête mensuelle réalisée par FranceAgriMer auprès d'un échantillon d'environ 50 entreprises volontaires représentatives du secteur



Commentaire conjoncture porcins : Premières commandes en vue des promotions (d'après RNM St-Pol de Léon)

En cette semaine charnière avec la nouvelle année, le prix de base semble s'être stabilisé. Si la tendance était plutôt faible à la séance du lundi au marché au cadran de Plérin, le marché du jeudi s'est montré plus actif. Cette seconde semaine à 4 jours, laisse à nouveau des retards dans les enlèvements. Toutefois, l'activité se montre meilleure avec les premières commandes pour satisfaire les engagements promotionnels en porc frais de début d'année. Les abattoirs sont aux achats et soignent leurs approvisionnements. Aussi le volume d'abattage de cette semaine, bien que réduit, est très supérieur à la celui de la semaine de Noël, pour totaliser 342 000 porcs. Des outils ont travaillé le samedi. Le poids moyen de carcasse s'alourdit de 800 g pour atteindre 93,8 kg. Les perspectives d'activité pour la quinzaine à venir sont attendues très élevées et vont permettre de résorber une bonne partie des retards en élevage. Du côté des marchés étrangers, si l'Allemagne a reconduit son cours, l'Espagne à nouveau avec un férié lundi prochain, maintient de la baisse dans le vif (-3 cts).

Sources : FranceAgriMer, Service Bases d'information économique, Réseau des nouvelles des marchés (DRAAF) sauf mention contraire.

Volailles

Cotation Rungis "Découpe" (€/kg)

	S01	S01/S52	S01 2014 / S01 2013	S01 /moy 5 ans
Poulet PAC A	2,25	0,0%	-2,2%	5%
Poulet PAC LABEL	3,50	0,0%	-5,4%	1%
Dinde Filet	5,40	0,0%	5,9%	15%

Volailles détail GMS (€/kg)

	S01	S 52	S01/S52
Poulet PAC standard	3,52	3,65	-3,6%
Poulet PAC LABEL	5,94	6,21	-4,3%
Escalope de dinde	12,02	11,88	1,2%

Cotation nationale Lapin vif (€/kg)

	S 52	S52/S51	S52 2013 / S52 2012	S52 /moy 5 ans
Lapin vif hors réforme départ élevage	NC	NC	NC	NC

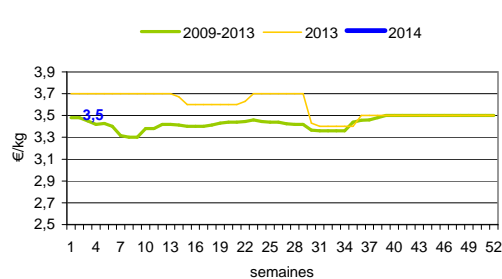
Cotation nationale Chevreau vif (€/kg)

	S01	S01/S52	S01 2014 / S01 2013
Chevreau vif - 8 à 11 kg départ élevage	3,20	-15,79%	0,00%

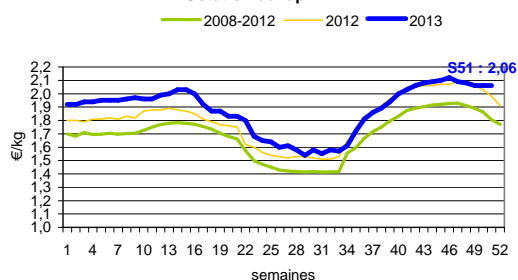
Lapin détail GMS (€/kg)

	S01	S 52	S01/S52
Lapin entier France (le kg)	7,78	8,13	-4,3%
Lapin cuisse France (le kg)	15,42	15,32	0,7%

Cotation du Poulet PAC label France



Cotation du lapin vif



Commentaire conjoncture volailles : retour au traditionnel, commerce calme (d'après RNM Rungis)

Il n'y a pratiquement plus de volailles festives sur les étals des grossistes au marché de Rungis. Le commerce est calme. Les volailles traditionnelles ont la préférence des acheteurs, particulièrement en fin de semaine. Les ventes en lapins sont réduites et les cours fléchissent.

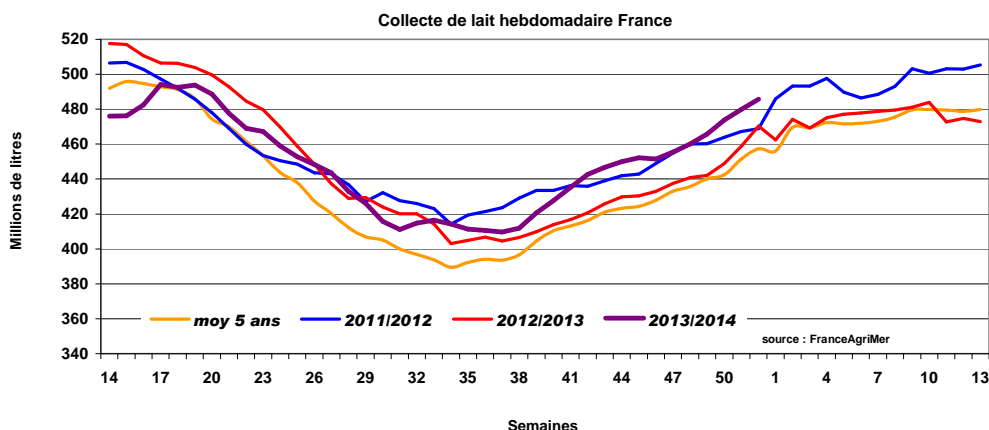
Sources : FranceAgriMer, Service Bases d'information économique, Réseau des nouvelles des marchés (DRAAF) sauf mention contraire.

Produits laitiers

LAIT - Collecte brute hebdomadaire France

Collecte nationale	S52/ S51	S52 2013 / S52 2012	S52 Moy / 5 ans
Total France	1,2%	3,3%	6,2%

Source : FranceAgriMer



LAIT - Collecte brute mensuelle Union européenne

Collecte dans les principaux Etats membres	Octobre 2013	Evol N-1	Cumul campagne 2013/2014	Evol N-1
	Volume*		2013/2014	
Allemagne	2 476	4,10%	17 913	2,48%
France	1 945	5,75%	13 703	1,12%
Royaume-Uni	1 126	9,96%	8 174	1,61%
Pays-Bas	1 011	8,54%	7 201	6,38%
Pologne	821	3,47%	6 003	0,39%

* En milliers de tonnes

Source : Eurostat

BEURRE - Prix des contrats Standard 82 % MG conditionnement par 25 kg

Prix des contrats (€/tonne)	S01	S01/S552	S01 2014 / S01 2013	Prix moyen des quatre dernières semaines*
France	NC	-	-	4 070

Sources : FranceAgriMer d'après enquête "FranceAgriMer/ATLA"

*Prix moyen glissant des quatre dernières semaines

Les prix indiqués résultent d'une enquête auprès des fabricants sur la base des contrats (règlement CE n° 479/2010) et ne peuvent être comparés aux prix précédents établis sur une autre base.

Prix européens (€/tonne)	S01	S01/S552	S01 2014 / S01 2013	Quatre dernières semaines**
Allemagne Kempten	4 010	-	18,8 %	4 070
Pays-Bas	3 990	-1,7 %	20,9 %	4 086

Sources : ZMB et Productschap Zuivel

**Moyenne des quatre dernières semaines

Commentaire collecte de lait :

La collecte de lait de la semaine 52/2013, montre une évolution positive par rapport à la collecte moyenne des cinq dernières années (+ 6,2 %). Son évolution par rapport à la même semaine de l'an dernier est de + 3,3 %.

Le prix moyen des contrats du beurre cube 82 % MG pour la semaine 01/2013 est soumis au secret statistique. Pour indication, le prix moyen glissant des contrats des quatre dernières semaines est de 4 070 €/tonne.

Sources : FranceAgriMer, Service Bases d'information économique,
Réseau des nouvelles des marchés (DRAAF) sauf mention contraire.

POUDRE 26 % - Prix des contrats

Prix des contrats (€/tonne)	S01	S01/S552	S01 2014 / S01 2013	Quatre dernières semaines**
France	NC	-	-	3 822

Sources : FranceAgriMer d'après enquête "FranceAgriMer/ATLA"

Les prix indiqués résultent d'une enquête auprès des fabricants sur la base des contrats (règlement CE n° 479/2010) et ne peuvent être comparés aux prix précédents établis sur une autre base.

Prix européens (€/tonne)	S01	S01/S552	S01 2014 / S01 2013	Quatre dernières semaines**
Allemagne	3 790	-	24,7 %	3 760
Pays-Bas	3 790	0,0 %	28,0 %	3 790

Sources : ZMB et Productschap Zuivel

POUDRE 0 % Consommation Humaine - Prix des contrats

Prix des contrats (€/tonne)	S01	S01/S552	S01 2014 / S01 2013	Quatre dernières semaines**
France	3 210	-3,1 %	19,2 %	3 290

Sources : FranceAgriMer d'après enquête "FranceAgriMer/ATLA"

Les prix indiqués résultent d'une enquête auprès des fabricants sur la base des contrats (règlement CE n° 479/2010) et ne peuvent être comparés aux prix précédents établis sur une autre base.

Prix européens (€/tonne)	S01	S01/S552	S01 2014 / S01 2013	Quatre dernières semaines**
Allemagne	3 275	-	22,7 %	3 268
Pays-Bas	3 300	0,0 %	25,0 %	3 305

Source : ZMB et Productschap Zuivel

Publication de FranceAgriMer

Direction de la publication : Eric ALLAIN - Direction Marchés, études et prospective - Service Bases d'information économique

Rédaction : Marcelline ALLAIN - Traitement des données et mise en ligne : Maissara SOULÉ (Viandes)

Bertrand NATUREL (Produits laitiers)

© FranceAgriMer : 12 rue Henri Rol-Tanguy - TSA 20002 - 93555 Montreuil-sous-Bois cedex - Tel : 01.73.30.30.00 - Fax : 01.73.30.30.30