

Semaine 11 (10 mars au 16 mars 2014)

Abréviations utilisées : Sn = semaine n de l'année civile considérée. Sn/Sn-1= variation hebdomadaire.
Les variations hebdomadaires ou annuelles sont exprimées en %.
Les prix sont exprimés en € hors taxes, sauf spécification contraire (TTC au stade détail).

Bovins

Gros Bovins entrée abattoir (€/kg)

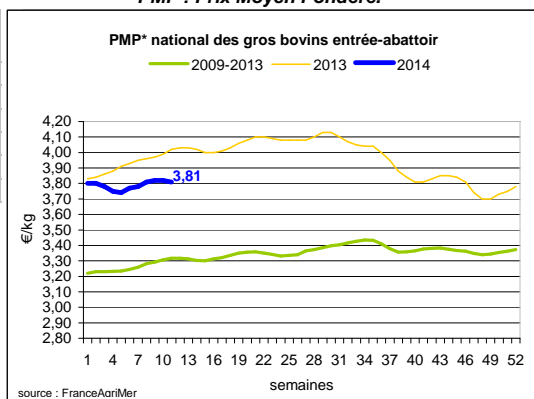
Cotation nationale (4 bassins)	S11	S11/S10	S11 2014 / S11 2013	S11 /moy 5 ans
Carcasse de vache "P3"	3,13	-0,3%	-9,3%	14%
Carcasse de vache "O3"	3,45	0,0%	-7,0%	16%
Carcasse de vache "R3"	4,07	0,2%	-7,1%	15%
Carcasse de jeune bovin "R3"	3,90	-0,3%	-1,8%	11%
Carcasse de génisse "R3"	4,24	0,0%	-4,7%	17%
Carcasse de bœuf "R3"	3,98	0,0%	-6,4%	13%

Prix moyen européen

	S11	S11/S10	S11 2014 / S11 2013
Union européenne	3,56	8,2%	-4,3%
Allemagne	3,35	-0,1%	-9,0%
Belgique	2,85	0,4%	-10,9%
Italie	4,06	2,2%	2,2%
Grèce	3,41	29,1%	-5,8%
Espagne	3,64	0,4%	-1,7%
Portugal	3,30	0,6%	-1,1%
Royaume-Uni	3,95	-0,9%	-4,0%
Irlande	3,51	0,0%	-11,6%

Source : Europa

* PMP : Prix Moyen Pondéré.



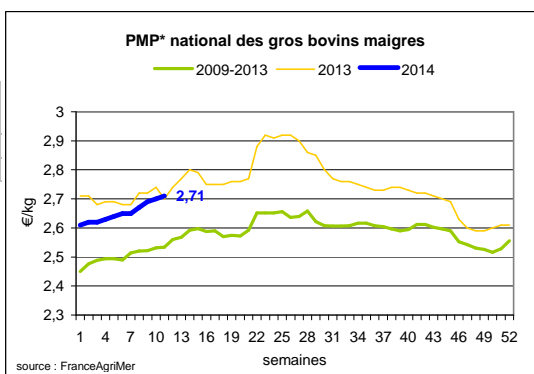
Gros Bovins maigres (€/kg Vif)

Cotation nationale (5 bassins)	S11	S11/S10	S11 2014 / S11 2013	S11 /moy 5 ans
Race Charolaise mâle "U" 350 kg	2,68	0,0%	2,3%	8%
Race Limousine mâle "U" 300 kg	2,93	0,7%	6,2%	11%

Prix moyen européen

	S11	S11/S10	S11 2014 / S11 2013
Union européenne	2,58	0,6%	3,2%
Espagne	2,57	0,5%	6,8%
Italie	2,93	0,0%	4,1%

Source : Europa



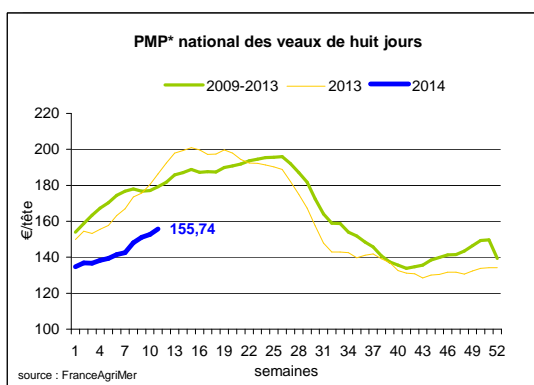
Veau de 8 Jours (€/tête)

Cotation nationale (9 marchés)	S11	S11/S10	S11 2014 / S11 2013
Veau de conformation standard - tous croisements - mâle - 50-60 kg	323,15	0,34%	-4,1%
Veau de conformation standard - race laitière - mâle - 45 à 50 kg	84,00	4,71%	-31,0%

Prix moyen européen

	S11	S11/S10	S11 2014 / S11 2013
Union européenne	1,89	0,8%	-9,1%
Allemagne	3,30	0,5%	-8,7%
Pays-Bas	0,78	8,6%	-25,2%
Italie	1,43	1,9%	0,3%
Espagne	2,09	1,3%	-1,6%
Royaume-Uni	0,93	-5,2%	-5,4%
Irlande	1,65	0,0%	0,3%

Source : Europa



Sources : FranceAgriMer, Service Bases d'information économique, Réseau des nouvelles des marchés (DRAAF) sauf mention contraire.

Veau de Boucherie (€/kg)

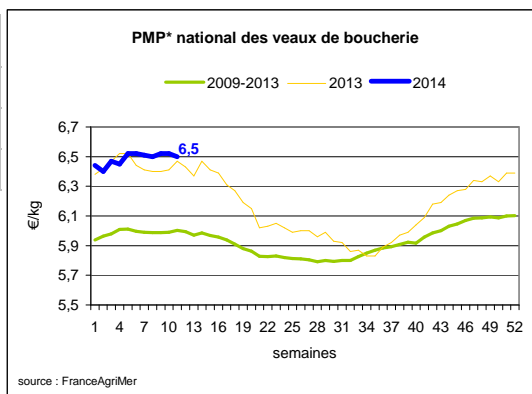
Cotation nationale

(3 bassins)	S11	S11/S10	S11 2014 / S11 2013	S11 /moy 5 ans
Carcasse de veau élevé au pis "U" rose très clair	9,20	NC	0,7%	16%
Carcasse de veau non élevé au pis "U"- rose très clair	8,33	0,5%	8,6%	14%
Carcasse de veau non élevé au pis "O"- rose très clair	6,37	0,6%	1,9%	11%

Prix moyen européen

	S11	S11/S10	S11 2014 / S11 2013
Union européenne	5,92	-0,2%	1,1%
Belgique	6,47	0,0%	1,7%
Pays-Bas	5,40	0,0%	3,6%
Italie	5,09	0,0%	-0,78%

Source : Europa



Viande bovine détail GMS (€/kg)

	S11	S10	S11/S10
Bœuf entrecôte - Type viande			
Barquette 1-2 (le kg) *	21,11	20,85	1,2%
Steak haché 15% mat. grasse (le kg)	9,92	9,98	-0,6%
Veau escalope dans la noix (le kg)	21,40	21,48	-0,37%

Commentaire conjoncture bovins : recherche d'animaux destinés à l'herbe

Sur les marchés en vif régionaux des gros bovins, les acheteurs retrouvent le chemin des foiraux et sont à la recherche d'animaux d'embouche et d'élevage destinés aux herbages. En bovins maigres de moins de 400 kg alimentant le commerce intérieur, une reprise des échanges est enregistrée avec une progression de l'offre mais pas encore caractérisée de pléthorique. En brouards, un tassement des ventes se fait jour à destination de l'Italie. Les industriels de l'abattage-découpe restent prudents aux achats en raison d'une demande au stade détail sans grande animation mais avec un petit retour des besoins sur les quartiers « arrière ». En petits veaux sous signe de qualité (label), les échanges sont rapides avec une certaine fermeté des cours.

Ovins

Agneau de Boucherie entrée abattoir (€/kg)

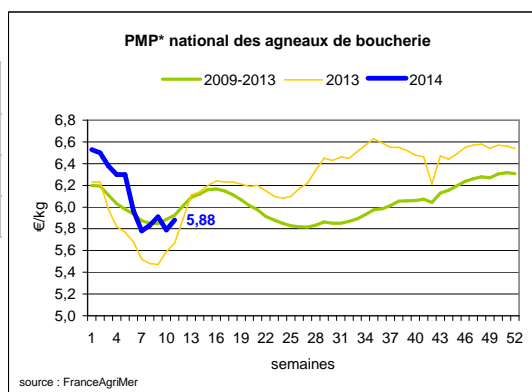
Cotation nationale pondérée

(2 bassins)	S11	S11/S10	S11 2014 / S11 2013	S11 /moy 5 ans
Carcasse d'agneau "R" - couvert 16 à 19 kg	6,18	-0,5%	1,8%	1%
carcasse d'agneau "R" - ciré 16 à 19 kg	6,54	0,5%	5,5%	5%
carcasse d'agneau "O" - couvert 16 à 19 kg	5,60	2,6%	5,7%	6%

Prix moyen européen

	S11	S11/S10	S11 2014 / S11 2013
Union européenne :	5,04	2,1%	4,4%
Espagne	4,26	-1,5%	5,9%
Royaume-Uni	5,35	3,5%	8,6%
Irlande	4,71	1,3%	2,2%

Source : Europa



* PMP : Prix Moyen Pondéré.

Agneau détail GMS (€/kg)

	S11	S10	S11/S10
Côte d'agneau (le kg)	18,50	18,67	-0,9%
Gigot d'agneau raccourci (le kg)	17,81	17,90	-0,5%

Commentaire conjoncture ovins : stabilité des cours en brebis

Sur les marchés en vif des ovins, les acheteurs plus présents recherchent des agnelets de qualité avec une assez bonne orientation des cours. En agneaux gris de la dernière génération (+ de 22 k et gras), la commercialisation s'avère plus laborieuse. Le marché de la brebis demeure stable avec une offre toujours limitée. La pression de la marchandise originaire des îles britanniques se relâche.

Sources : FranceAgriMer, Service Bases d'information économique, Réseau des nouvelles des marchés (DRAAF) sauf mention contraire.

Porcins

Porc France entrée abattoir (€/kg)

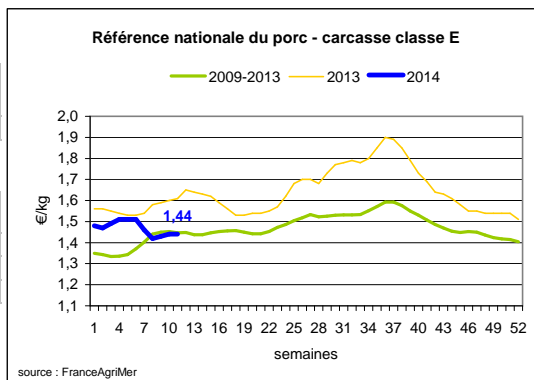
Cotation nationale (5 bassins)	S11	S11/S10	S11 2014 / S11 2013	S11 /moy 5 ans
Carcasse classe "E"	1,44	0,0%	-10,6%	0%

Cotation Rungis "Découpe" (€/kg)

	S11	S11/S10	S11 2014 / S11 2013	S11 /moy 5 ans
Longe avec travers et palette	2,98	0,0%	1,9%	5%
Poitrine sans hachage extra	2,70	4,7%	-2,9%	13%
Jambon sans mouille	2,17	0,5%	-1,1%	6%

Porc détail GMS (€/kg)

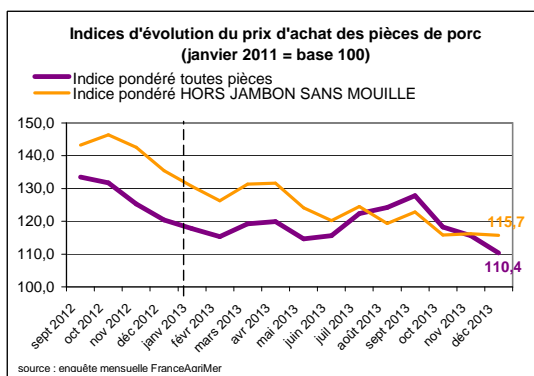
	S11	S10	S11/S10
Côte de porc (le kg)	7,30	7,33	-0,4%
Rôti filet de porc (le kg)	8,31	8,33	-0,2%
Jambon blanc sans label	10,45	10,23	2,2%



Indices mensuels d'évolution du prix d'achat des pièces de porc pour la charcuterie (janvier 2011 = base 100)

	oct 2013	nov 2013	déc 2013
1 - Carré bacon (Code 216)	112,2	106,9	107,9
2 - Poitrine lardon n°1 (Code 417)	122,0	119,3	121,1
2 bis - Poitrine cutter de cochon 80/20	129,2	124,4	127,7
3 - Epaule 4D (Code 134)	125,0	126,5	124,4
4 - Gras dur (Code 340)	141,4	138,8	137,0
5 - Gorge découennée (Code 171)	150,6	145,4	140,4
6 - Trimming 80/20 porc (Code 504)	126,0	123,8	122,9
7 - Trimming 80/20 cochon (Code 504)	132,9	131,0	129,3
8 - Estomac (Code 544)	119,2	118,7	118,9
9 - Chaudin (Code 541)	120,8	121,8	122,5
9 bis - Chaudin (Code 542)	137,4	154,9	136,2
10 - Jambon sans mouille (Code 300)	119,4	114,9	106,5

Source : Enquête mensuelle réalisée par FranceAgriMer auprès d'un échantillon d'environ 50 entreprises volontaires représentatives du secteur



Commentaire conjoncture porcins : remontée des cours en production

Un renversement de tendance est intervenu cette semaine, avec une hausse de 5,1 cts au marché au cadran de Plérin. Seulement reconduit en début de semaine, la reprise au second cadran hebdomadaire est maximale. Alors que le disponible en production tend à décroître, les acheteurs couvrent plus difficilement leur besoin. L'approvisionnement en matière première devient une priorité, d'autant que la reprise des zones de vacances scolaires, avec l'aide d'un temps inhabituellement printanier en France, mais aussi en Europe, entraîne un meilleur niveau de consommation. L'activité d'abattage hebdomadaire s'est réamorcée, activité supérieure au flux de production puisque le poids moyen de carcasse régresse de 100g. Il n'y a toujours pas d'export vers la Russie, mais un courant vers l'Asie.

Une reprise sur les cours est aussi d'actualité dans le Nord de l'Europe, à l'image de l'Allemagne en forte hausse (+13 cts). L'Espagne a reconduit son cours du vif.

Sources : FranceAgriMer, Service Bases d'information économique, Réseau des nouvelles des marchés (DRAAF) sauf mention contraire.

Volailles

Cotation Rungis "Découpe" (€/kg)

	S11	S11/S10	S11 2014 / S11 2013	S11 /moy 5 ans
Poulet PAC A	2,28	1,1%	-1,1%	7%
Poulet PAC LABEL	3,53	0,7%	-4,7%	4%
Dinde Filet	5,18	-4,2%	1,5%	19%

Volailles détail GMS (€/kg)

	S11	S10	S11/S10
Poulet PAC standard	3,44	3,42	0,6%
Poulet PAC LABEL	5,48	5,65	-3,0%
Escalope de dinde	11,96	11,97	-0,1%

Cotation nationale Lapin vif (€/kg)

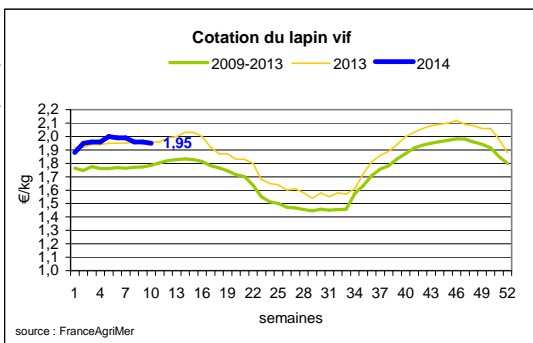
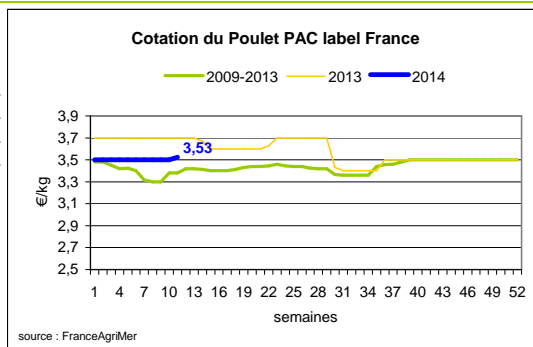
	S09	S09/S08	S09 2014 / S09 2013	S09 /moy 5 ans
Lapin vif hors réforme départ élevage	1,95	-0,5%	-0,5%	9%

Cotation nationale Chevreau vif (€/kg)

	S11	S11/S10	S11 2014 / S11 2013
Chevreau vif - 8 à 11 kg départ élevage	2,70	0,00%	-10,00%

Lapin détail GMS (€/kg)

	S11	S10	S11/S10
Lapin entier France (le kg)	8,39	7,96	5,4%
Lapin cuisse France (le kg)	15,57	15,41	1,0%



Commentaire conjoncture volailles : commerce fluide sans plus

Dans le secteur de la volaille, l'ambiance commerciale sans être euphorique se déroule de façon relativement fluide avec un acteur majeur qui est le poulet. Une clientèle avisée et à la recherche de produits qualitatifs se tourne plus volontiers vers les « label, certifié ou bio ». Les découpes de dinde (cuisse et filet) bénéficient de prix attractifs. Le signal de fin de consommation en lapins, coqs et poules est tiré avec l'arrivée prochaine du printemps. Les petites volailles ne sont achetées que par des restaurateurs spécialisés. En ce qui concerne le marché de l'œuf, l'offre hebdomadaire couvre facilement des besoins peu pressés en calibré. Les industriels de l'agroalimentaire ne font de que simples commandes en ovoproduits.

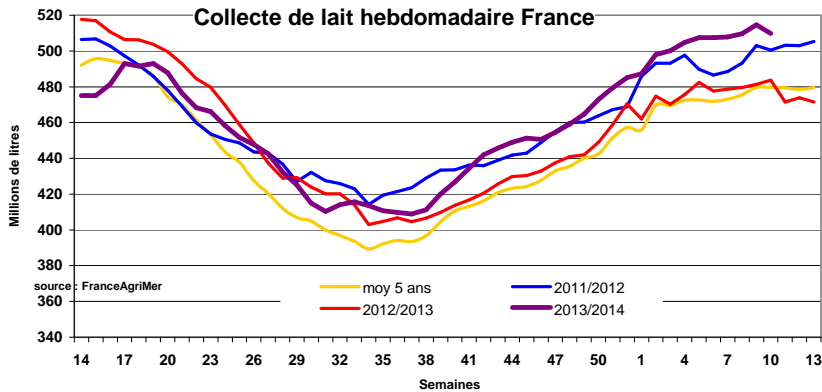
Sources : FranceAgriMer, Service Bases d'information économique, Réseau des nouvelles des marchés (DRAAF) sauf mention contraire.

Produits laitiers

LAIT - Collecte brute hebdomadaire France

Collecte nationale	S10/ S09	S10 2014 / S10 2013	S10 Moy / 5 ans
Total France	-1,0%	5,4%	6,2%

Source : FranceAgriMer



LAIT - Collecte brute mensuelle Union européenne

Collecte dans les principaux Etats membres	Janvier 2014	Evol N-1	Cumul campagne 2013/2014	Evol N-1
	Volume*		Volume*	
Allemagne	2 511	-1,22%	25 478	2,99%
France	2 089	-2,50%	19 848	1,84%
Royaume-Uni	1 090	-5,31%	11 673	4,15%
Pays-Bas	1 021	-0,13%	10 279	6,11%
Pologne	786	-1,21%	8 433	1,95%

* En milliers de tonnes

Source : Eurostat

BEURRE - Prix des contrats Standard 82 % MG conditionnement par 25 kg

Prix des contrats (€/tonne)	S11	S11/S10	S11 2014 / S11 2013	Prix moyen des quatre dernières semaines*
France	NC	-	-	3 695

Sources : FranceAgriMer d'après enquête "FranceAgriMer/ATLA"

*Prix moyen glissant des quatre dernières semaines

Les prix indiqués résultent d'une enquête auprès des fabricants sur la base des contrats (règlement CE n° 479/2010) et ne peuvent être comparés aux prix précédents établis sur une autre base.

Prix européens (€/tonne)	S11	S11/S10	S11 2014 / S11 2013	Quatre dernières semaines**
Allemagne Kempten	3 650	0.0 %	7.4 %	3 635
Pays-Bas	3 520	-0.6 %	4.8 %	3 530

Sources : ZMB et Productschap Zuivel

**Moyenne des quatre dernières semaines

Commentaire collecte de lait :

La collecte de lait de la semaine 10/2014, montre une évolution positive par rapport à la collecte moyenne des cinq dernières années (+ 6,2 %). Son évolution par rapport à la même semaine de l'an dernier est de + 5,4 %.

Le prix moyen des contrats du beurre cube 82 % MG pour la semaine 11/2013 est soumis au secret statistique. Pour indication, le prix moyen glissant des contrats des quatre dernières semaines est de 3 695 €/tonne.

Sources : FranceAgriMer, Service Bases d'information économique,
Réseau des nouvelles des marchés (DRAAF) sauf mention contraire.

POUDRE 26 % - Prix des contrats

Prix des contrats (€/tonne)	S11	S11/S10	S11 2014 / S11 2013	Quatre dernières semaines**
France	NC	-	-	3 752

Sources : FranceAgriMer d'après enquête "FranceAgriMer/ATLA"

Les prix indiqués résultent d'une enquête auprès des fabricants sur la base des contrats (règlement CE n° 479/2010) et ne peuvent être comparés aux prix précédents établis sur une autre base.

Prix européens (€/tonne)	S11	S11/S10	S11 2014 / S11 2013	Quatre dernières semaines**
Allemagne	3 795	-0.8 %	21.1 %	3 825
Pays-Bas	3 630	-1.9 %	17.1 %	3 745

Sources : ZMB et Productschap Zuivel

POUDRE 0 % Consommation Humaine - Prix des contrats

Prix des contrats (€/tonne)	S11	S11/S10	S11 2014 / S11 2013	Quatre dernières semaines**
France	3 254	-0.5 %	22.6 %	3 330

Sources : FranceAgriMer d'après enquête "FranceAgriMer/ATLA"

Les prix indiqués résultent d'une enquête auprès des fabricants sur la base des contrats (règlement CE n° 479/2010) et ne peuvent être comparés aux prix précédents établis sur une autre base.

Prix européens (€/tonne)	S11	S11/S10	S11 2014 / S11 2013	Quatre dernières semaines**
Allemagne	3 260	-0.3 %	21.9 %	3 310
Pays-Bas	3 150	-1.6 %	17.1 %	3 263

Source : ZMB et Productschap Zuivel

Publication de FranceAgrimer

Direction de la publication : Eric ALLAIN - Direction Marchés, études et prospective - Service Bases d'information économique

Rédaction : Jocelyn SEBART - Traitement des données et mise en ligne : Maïssara SOULE (Viandes)

Bertrand NATUREL (Produits laitiers)

© FranceAgriMer : 12 rue Henri Rol-Tanguy - TSA 20002 - 93555 Montreuil-sous-Bois cedex - Tel : 01.73.30.30.00 - Fax : 01.73.30.30.30