

## Semaine 03 (13 au 19 janvier 2014)

Abréviations utilisées : Sn = semaine n de l'année civile considérée. Sn/Sn-1= variation hebdomadaire.  
Les variations hebdomadaires ou annuelles sont exprimées en %.  
Les prix sont exprimés en € hors taxes, sauf spécification contraire (TTC au stade détail).

### Bovins

#### Gros Bovins entrée abattoir (€/kg)

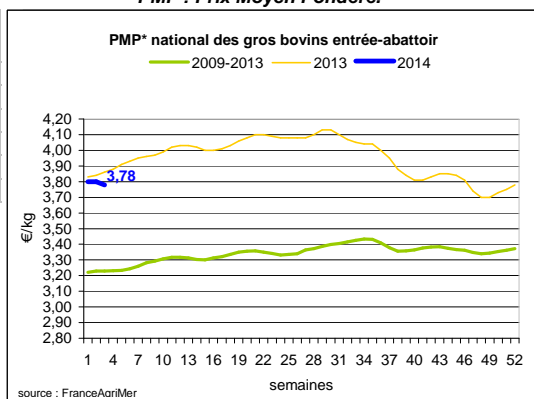
Cotation nationale (4 bassins)	S03	S03/S02	S03 2014 / S03 2013	S03 /moy 5 ans
Carcasse de vache "P3"	3,01	-1,0%	-7,4%	17%
Carcasse de vache "O3"	3,34	-0,9%	-5,1%	17%
Carcasse de vache "R3"	4,08	-1,0%	-2,9%	18%
Carcasse de jeune bovin "R3"	3,94	-0,3%	0,8%	11%
Carcasse de génisse "R3"	4,27	-0,9%	-0,2%	20%
Carcasse de bœuf "R3"	4,01	-0,7%	-1,7%	16%

#### Prix moyen européen

	S03	S03/S02	S03 2014 / S03 2013
Union européenne	3,30	-0,1%	-10,6%
Allemagne	3,31	-0,3%	-10,0%
Belgique	2,82	0,0%	-11,6%
Italie	3,97	1,2%	-2,0%
Grèce	3,37	-0,8%	-5,6%
Espagne	3,60	-0,2%	-1,5%
Portugal	3,26	0,2%	-0,5%
Royaume-Uni	4,09	-0,6%	0,9%
Irlande	3,61	-0,4%	-6,3%

Source : Europa

\* PMP : Prix Moyen Pondéré.



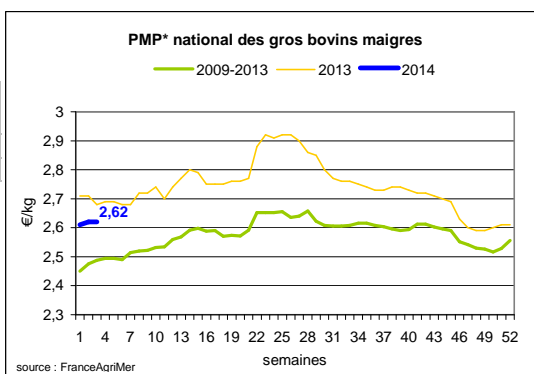
#### Gros Bovins maigres (€/kg Vif)

Cotation nationale (5 bassins)	S03	S03/S02	S03 2014 / S03 2013	S03 /moy 5 ans
Race Charolaise mâle "U" 350 kg	2,58	0,8%	0,0%	7%
Race Limousine mâle "U" 300 kg	2,83	0,0%	2,5%	9%

#### Prix moyen européen

	S03	S03/S02	S03 2014 / S03 2013
Union européenne	2,48	-0,5%	-0,9%
Espagne	2,48	0,0%	4,3%
Italie	2,85	0,2%	1,0%

Source : Europa



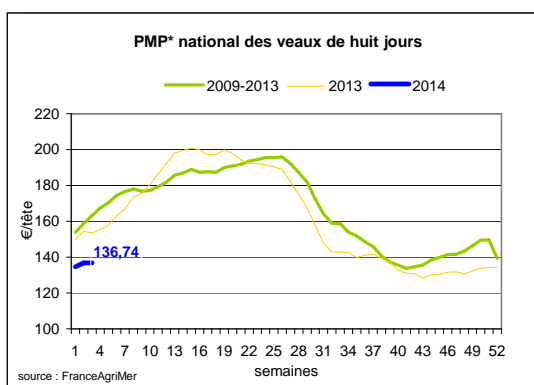
#### Veau de 8 Jours (€/tête)

Cotation nationale (9 marchés)	S03	S03/S02	S03 2014 / S03 2013
Veau de conformation standard - tous croisements - mâle - 50-60 kg	316,43	0,20%	-1,3%
Veau de conformation standard - race laitière - mâle - 45 à 50 kg	59,72	-0,57%	-26,8%

#### Prix moyen européen

	S03	S03/S02	S03 2014 / S03 2013
Union européenne	1,74	-0,9%	-13,8%
Allemagne	2,80	-0,1%	-20,7%
Pays-Bas	0,57	0,0%	-39,3%
Italie	1,33	0,0%	-7,8%
Espagne	1,98	0,1%	-1,7%
Royaume-Uni	1,20	-2,0%	22,1%
Irlande	2,04	-7,5%	-13,0%

Source : Europa



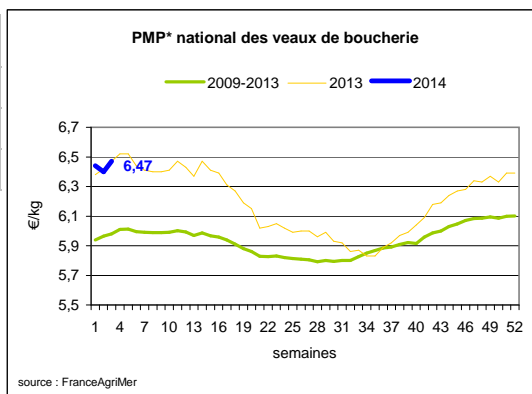
Sources : FranceAgriMer, Service Bases d'information économique, Réseau des nouvelles des marchés (DRAAF) sauf mention contraire.

## Veau de Boucherie (€/kg)

Cotation nationale (3 bassins)	S03	S03/S02	S03 2014 / S03 2013	S03 /moy 5 ans
Carcasse de veau élevé au pis "U" rose très clair	9,36	NC	12,5%	21%
Carcasse de veau non élevé au pis "U" rose très clair	8,20	0,9%	6,9%	13%
Carcasse de veau non élevé au pis "O" rose très clair	6,34	2,1%	0,2%	10%

Prix moyen européen	S03	S03/S02	S03 2014 / S03 2013
Union européenne	6,03	0,8%	3,2%
Belgique	6,46	0,3%	0,8%
Pays-Bas	5,45	0,9%	3,6%
Italie	5,52	0,4%	4,74%

Source : Europa



## Viande bovine détail GMS (€/kg)

	S03	S02	S03/S02
Bœuf entrecôte - Type viande			
Barquette 1-2 (le kg) *	20,63	20,76	-0,6%
Steak haché 15% mat. grasse (le kg)	10,02	10,01	0,1%
Veau escalope dans la noix (le kg)	21,32	21,57	-1,16%

### Commentaire conjoncture bovins : commerce relancé à destination de l'exportation (broutards)

Le commerce des gros bovins sur le marché intérieur manque de lisibilité, marque le pas avec des concessions de prix et ce notamment sur les lots de second choix. Sur les marchés en vif régionaux, la présence des animaux s'avère suffisante au regard de besoins hebdomadaires réduits. Les ventes de femelles (vaches et génisses) se font dans un contexte de repli des cours. Seuls les animaux bien finis et de belle qualité bouchère résistent au mouvement baissier des prix.

En broutards, les échanges se réactivent à destination de l'Italie et de l'Espagne dans une ambiance commerciale détendue.

En veaux, les transactions sont de faibles importances avec un tri sélectif des lots. Sur les marchés de détail, les quartiers « avant » (morceaux à bouillir et à braiser) sont bien positionnés sur les étals.

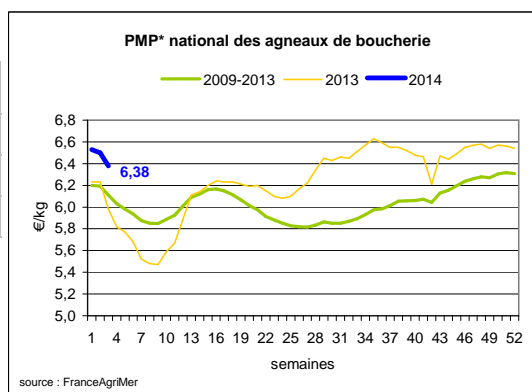
## Ovins

### Agneau de Boucherie entrée abattoir (€/kg)

Cotation nationale pondérée (2 bassins)	S03	S03/S02	S03 2014 / S03 2013	S03 /moy 5 ans
Carcasse d'agneau "R" - couvert 16 à 19 kg	6,55	-1,7%	6,5%	5%
carcasse d'agneau "R" - ciré 16 à 19 kg	6,67	-1,5%	6,4%	5%
carcasse d'agneau "O" - couvert 16 à 19 kg	6,09	-1,8%	11,7%	10%

Prix moyen européen	S03	S03/S02	S03 2014 / S03 2013
Union européenne :	4,84	-1,6%	13,3%
Espagne	4,62	-2,5%	7,3%
Royaume-Uni	4,73	-2,0%	21,1%
Irlande	4,27	-0,9%	13,4%

Source : Europa



\* PMP : Prix Moyen Pondéré.

### Agneau détail GMS (€/kg)

	S03	S02	S03/S02
Côte d'agneau (le kg)	18,89	19,14	-1,3%
Gigot d'agneau raccourci (le kg)	17,70	17,73	-0,2%

### Commentaire conjoncture ovins : carence en agneaux laitons

Sur les foires en vif régionales des ovins, l'offre sans être pléthorique trouve preneur cette semaine. Les agneaux laitons achetés par une clientèle avisée s'écoulent rapidement avec une certaine fermeté des cours. Le marché de la brebis se déroule dans de bonnes conditions, résultat d'apports limités. Sur les places de consommation, la viande d'agneau originaire des îles britanniques proposée à des prix attractifs concurrence vivement les produits métropolitains.

Sources : FranceAgriMer, Service Bases d'information économique, Réseau des nouvelles des marchés (DRAAF) sauf mention contraire.

# Porcins

## Porc France entrée abattoir (€/kg)

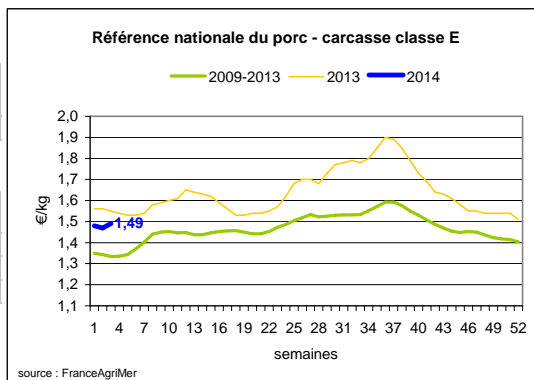
Cotation nationale (5 bassins)	S03	S03/S02	S03 2014 / S03 2013	S03 /moy 5 ans
Carcasse classe "E"	1,49	1,4%	-3,9%	12%

## Cotation Rungis "Découpe" (€/kg)

	S03	S03/S02	S03 2014 / S03 2013	S03 /moy 5 ans
Longe avec travers et palette	2,98	0,1%	-0,7%	8%
Poitrine sans hachage extra	2,67	0,7%	-6,7%	15%
Jambon sans mouille	2,25	0,2%	1,8%	16%

## Porc détail GMS (€/kg)

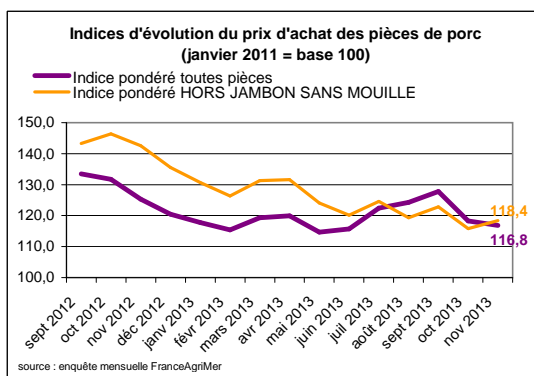
	S03	S02	S03/S02
Côte de porc (le kg)	7,36	7,41	-0,7%
Rôti filet de porc (le kg)	8,46	8,16	3,7%
Jambon blanc sans label	9,47	9,55	-0,8%



## Indices mensuels d'évolution du prix d'achat des pièces de porc pour la charcuterie (janvier 2011 = base 100)

	sept 2013	oct 2013	nov 2013
1 - Carré bacon (Code 216)	121,1	112,2	106,9
2 - Poitrine lardon n°1 (Code 417)	128,0	122,0	119,3
2 bis - Poitrine cutter de coche 80/20	131,3	129,2	124,4
3 - Epaule 4D (Code 134)	134,9	125,0	126,5
4 - Gras dur (Code 340)	150,2	141,4	138,7
5 - Gorge découennée (Code 171)	158,1	150,6	145,4
6 - Trimming 80/20 porc (Code 504)	130,9	126,0	123,8
7 - Trimming 80/20 coche (Code 504)	138,7	132,9	131,0
8 - Estomac (Code 544)	118,3	119,2	128,6
9 - Chaudin (Code 541)	121,0	120,8	119,9
9 bis - Chaudin (Code 542)	142,9	137,4	154,9
10 - Jambon sans mouille (Code 300)	130,3	119,4	114,9

Source : Enquête mensuelle réalisée par FranceAgriMer auprès d'un échantillon d'environ 50 entreprises volontaires représentatives du secteur



## Commentaire conjoncture porcins : commerce fluide mais sans excès (d'après RNM St-Pol de Léon)

L'orientation positive est maintenue cette semaine. Les deux séances de cadran du marché de Plérin ont permis d'obtenir une hausse de 2,5 cts sur la semaine. Si les disponibilités en production couvrent assez aisément les besoins des abattoirs, ceux-ci restent soucieux de préserver leur niveau d'approvisionnement. L'activité commerciale demeure correcte, même si les promotions sur le marché intérieur arrivent à leur terme. Le volume d'abattage hebdomadaire a régressé par rapport à la semaine précédente, mais reste élevé. Le temps assez doux maintient une bonne croissance des animaux. Le poids moyen de carcasse baisse lentement. Dans les autres principaux bassins européens, un signe positif est enregistré en Allemagne avec une hausse de 3 cts vendredi dernier. Les reports de fin d'année entretiennent un disponible encore assez large. Certains pays en profitent pour stocker à un niveau de prix plutôt bas.

Sources : FranceAgriMer, Service Bases d'information économique, Réseau des nouvelles des marchés (DRAAF) sauf mention contraire.

# Volailles

## Cotation Rungis "Découpe" (€/kg)

	S03	S03/S02	S03 2014 / S03 2013	S03 /moy 5 ans
Poulet PAC A	2,25	0,0%	-2,2%	4%
Poulet PAC LABEL	3,50	0,0%	-5,4%	1%
Dinde Filet	5,40	0,0%	5,9%	15%

## Volailles détail GMS (€/kg)

	S03	S02	S03/S02
Poulet PAC standard	3,51	3,53	-0,6%
Poulet PAC LABEL	5,65	5,77	-2,1%
Escalope de dinde	11,91	11,89	0,2%

## Cotation nationale Lapin vif (€/kg)

	S02	S02/S52	S02 2014 / S02 2013	S02 /moy 5 ans
Lapin vif hors réforme départ élevage	1,95	0,0%	1,6%	12%

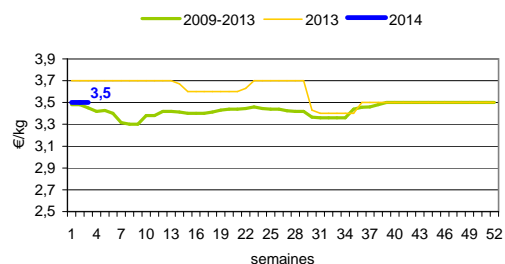
## Cotation nationale Chevreau vif (€/kg)

	S03	S03/S02	S03 2014 / S03 2013
Chevreau vif - 8 à 11 kg départ élevage	2,88	0,00%	-0,57%

## Lapin détail GMS (€/kg)

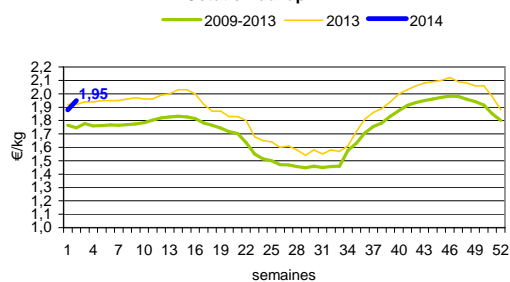
	S03	S02	S03/S02
Lapin entier France (le kg)	8,22	7,67	7,2%
Lapin cuisse France (le kg)	15,54	15,40	0,9%

Cotation du Poulet PAC label France



source : FranceAgriMer

Cotation du lapin vif



source : FranceAgriMer

### Commentaire conjoncture volailles : œuf, marché brouillé

Les abattages de poules de réforme se sont accélérés cette semaine qui est la traduction d'un marché de l'œuf (calibré et industriel) dégradé. L'offre excédentaire d'œufs oriente les cours à la baisse au départ des stations d'expédition. En poulets et découpe de dinde, les disponibilités restent larges et couvrent facilement les besoins hebdomadaires. Coqs, pintades, canards et petites volailles sont commercialisés sur des marchés de « niche ». Les lapins font l'objet d'opérations promotionnelles engagées par la grande distribution.

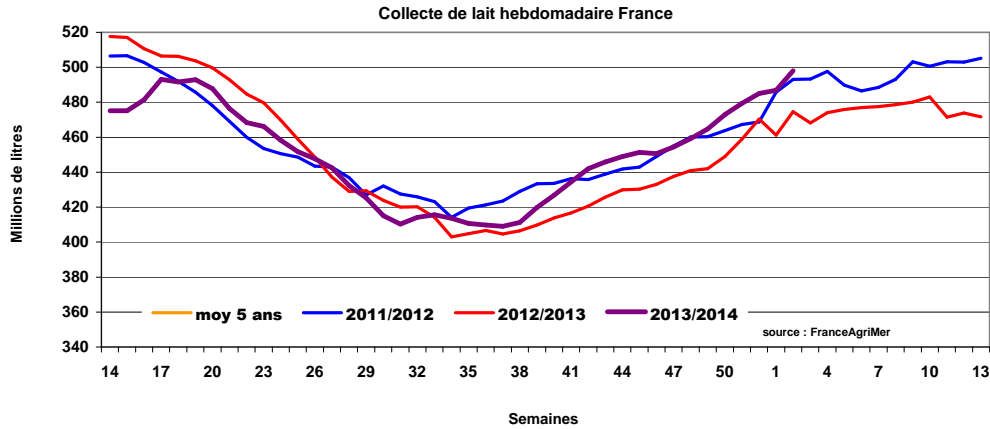
Sources : FranceAgriMer, Service Bases d'information économique, Réseau des nouvelles des marchés (DRAAF) sauf mention contraire.

# Produits laitiers

## LAIT - Collecte brute hebdomadaire France

Collecte nationale	S02/ S01	S02 2014 / S02 2013	S02 Moy / 5 ans
Total France	2,3%	4,9%	6,0%

Source : FranceAgriMer



## LAIT - Collecte brute mensuelle Union européenne

Collecte dans les principaux Etats membres	Novembre 2013	Evol N-1	Cumul campagne 2013/2014	Evol N-1
	Volume*		Volume*	
Allemagne	2 388	3,66%	20 301	2,62%
France	1 929	3,99%	15 584	1,15%
Royaume-Uni	1 099	9,59%	9 272	2,49%
Pays-Bas	970	6,04%	8 170	6,34%
Pologne	768	4,68%	6 771	0,86%

\* En milliers de tonnes

Source : Eurostat

## BEURRE - Prix des contrats Standard 82 % MG conditionnement par 25 kg

Prix des contrats (€/tonne)	S03	S03/S04	S03 2014 / S03 2013	Prix moyen des quatre dernières semaines*
France	NC	-	-	4 134

Sources : FranceAgriMer d'après enquête "FranceAgriMer/ATLA"

\*Prix moyen glissant des quatre dernières semaines

Les prix indiqués résultent d'une enquête auprès des fabricants sur la base des contrats (règlement CE n° 479/2010) et ne peuvent être comparés aux prix précédents établis sur une autre base.

Prix européens (€/tonne)	S03	S03/S04	S03 2014 / S03 2013	Quatre dernières semaines**
Allemagne Kempten	3 900	-2,3 %	16,4 %	3 967
Pays-Bas	3 870	-1,3 %	17,3 %	4 011

Sources : ZMB et Productschap Zuivel

\*\*Moyenne des quatre dernières semaines

### Commentaire collecte de lait :

La collecte de lait de la semaine 02/2014, montre une évolution positive par rapport à la collecte moyenne des cinq dernières années (+ 6,0 %). Son évolution par rapport à la même semaine de l'an dernier est de + 4,9 %.

Le prix moyen des contrats du beurre cube 82 % MG pour la semaine 02/2013 est sous mis au secret statistique. Pour indication, le prix moyen glissant des contrats des quatre dernières semaines est de 4 134 €/tonne.

Sources : FranceAgriMer, Service Bases d'information économique,  
Réseau des nouvelles des marchés (DRAAF) sauf mention contraire.

## POUDRE 26 % - Prix des contrats

Prix des contrats (€/tonne)	S03	S03/S04	S03 2014 / S03 2013	Quatre dernières semaines**
France	3 762	-0,4 %	-	3 761

Sources : FranceAgriMer d'après enquête "FranceAgriMer/ATLA"

Les prix indiqués résultent d'une enquête auprès des fabricants sur la base des contrats (règlement CE n° 479/2010) et ne peuvent être comparés aux prix précédents établis sur une autre base.

Prix européens (€/tonne)	S03	S03/S04	S03 2014 / S03 2013	Quatre dernières semaines**
Allemagne	3 790	0,0 %	23,7 %	3 790
Pays-Bas	3 770	0,0 %	27,4 %	3 785

Sources : ZMB et Productschap Zuivel

## POUDRE 0 % Consommation Humaine - Prix des contrats

Prix des contrats (€/tonne)	S03	S03/S04	S03 2014 / S03 2013	Quatre dernières semaines**
France	3 268	-0,3 %	24,4 %	3 254

Sources : FranceAgriMer d'après enquête "FranceAgriMer/ATLA"

Les prix indiqués résultent d'une enquête auprès des fabricants sur la base des contrats (règlement CE n° 479/2010) et ne peuvent être comparés aux prix précédents établis sur une autre base.

Prix européens (€/tonne)	S03	S03/S04	S03 2014 / S03 2013	Quatre dernières semaines**
Allemagne	3 285	0,3 %	22,3 %	3 275
Pays-Bas	3 300	0,0 %	24,1 %	3 300

Source : ZMB et Productschap Zuivel

### Publication de FranceAgrimer

**Direction de la publication** : Eric ALLAIN - Direction Marchés, études et prospective - Service Bases d'information économique

Rédaction : Jocelyn SEBART - Traitement des données et mise en ligne : Sandra ROUSSEL (Viandes)

Bertrand NATUREL (Produits laitiers)

© FranceAgriMer : 12 rue Henri Rol-Tanguy - TSA 20002 - 93555 Montreuil-sous-Bois cedex - Tel : 01.73.30.30.00 - Fax : 01.73.30.30.30