

Semaine 34 (18 août au 24 août 2014)

Abréviations utilisées : Sn = semaine n de l'année civile considérée. Sn/Sn-1= variation hebdomadaire.
Les variations hebdomadaires ou annuelles sont exprimées en %.
Les prix sont exprimés en € hors taxes, sauf spécification contraire (TTC au stade détail).

Bovins

Gros Bovins entrée abattoir (€/kg)

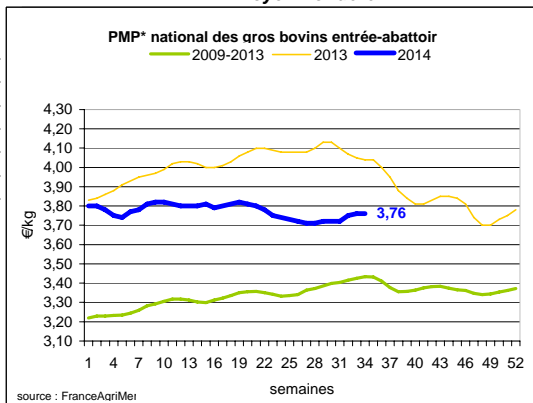
Cotation nationale (4 bassins)	S34	S34/S33	S34 2014 / S34 2013	S34 /moy 5 ans
Carcasse de vache "P3"	3,14	0,3%	-8,5%	7%
Carcasse de vache "O3"	3,49	0,6%	-7,4%	9%
Carcasse de vache "R3"	4,05	-0,2%	-10,0%	10%
Carcasse de jeune bovin "R3"	3,75	0,0%	-3,6%	7%
Carcasse de génisse "R3"	4,13	-0,5%	-9,6%	10%
Carcasse de bœuf "R3"	3,93	0,0%	-9,2%	9%

Prix moyen européen des vaches

	S34	S34/S33	S34 2014 / S34 2013
Union européenne	2,89	-0,6%	-7,5%
Allemagne	2,77	-1,4%	-7,6%
Belgique	2,53	-0,4%	-10,2%
Italie	2,33	-1,7%	-9,9%
Grèce	1,93	-9,7%	-6,5%
Espagne	2,37	-0,8%	-2,2%
Portugal	2,17	0,5%	0,1%
Royaume-Uni	2,98	-0,5%	-3,2%
Irlande	2,89	-0,4%	-9,2%

Source : Europa

* PMP : Prix Moyen Pondéré.



Gros Bovins maigres (€/kg Vif)

Cotation nationale (5 bassins)	S34	S34/S33	S34 2014 / S34 2013	S34 /moy 5 ans
Race Charolaise mâle "U" 350 kg	2,58	0,4%	-3,0%	0%
Race Limousine mâle "U" 300 kg	2,88	0,0%	0,3%	6%

Prix moyen européen des bovins maigres 6-12 mois *

	S34	S34/S33
Union européenne	2,29	-3,8%
Espagne	2,25	-0,6%
Italie	3,04	0,0%

Source : Europa

* Attention : Changement de définitions des prix selon la nouvelle réglementation
contactez cotations.dep@franceagrimer.fr pour obtenir des informations.

Veau de 8 Jours (€/tête)

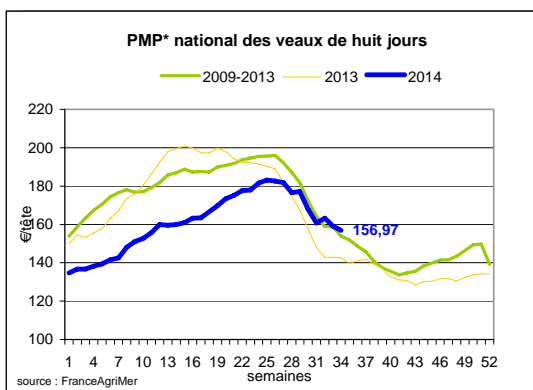
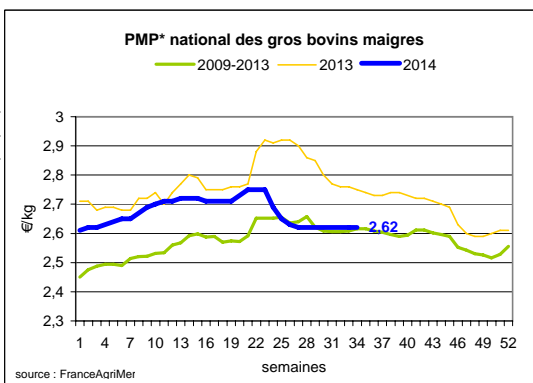
Cotation nationale (9 marchés)	S34	S34/S33	S34 2014 / S34 2013
Veau de conformation standard - tous croisements - mâle - 50-60 kg	351,00	-0,54%	11,9%
Veau de conformation standard - race laitière - mâle - 45 à 50 kg	73,82	-2,74%	6,8%

Prix moyen européen des veaux de type lait *

	S34	S34/S33
Union européenne	72,34	-100,0%
Allemagne	56,29	-5,0%
Pays-Bas	46,00	-13,2%
Italie	138,66	0,0%
Espagne	89,00	-2,7%
Royaume-Uni	43,34	-10,9%
Irlande	124,19	-7,4%

Source : Europa

Sources : FranceAgriMer, Service Bases d'information économique, Réseau des nouvelles des marchés (DRAAF) sauf mention contraire.



* Attention : Changement de définitions des prix selon la nouvelle réglementation communautaire, contactez cotations.dep@franceagrimer.fr pour obtenir des informations.

Veau de Boucherie (€/kg)

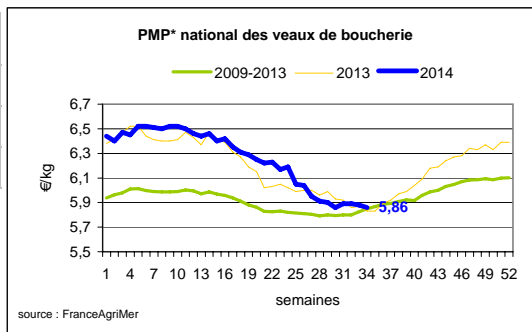
Cotation nationale

(3 bassins)	S34	S34/S33	S34 2014 / S34 2013	S34 /moy 5 ans
Carcasse de veau élevé au pis "U" rose très clair	Données non disponibles			
Carcasse de veau non élevé au pis "U"-rose très clair	8,05	5,9%	2,3%	10%
Carcasse de veau non élevé au pis "O"-rose très clair	5,46	-2,0%	-2,2%	-2%

Prix moyen européen *

	S34	S34/S33	S34 2014 / S34 2013
Union européenne	5,18	0,4%	-2,9%
Belgique	6,25	0,0%	5,4%
Pays-Bas	4,69	1,8%	-1,0%
Italie	4,32	-0,2%	-6,70%

Source : Europa



* Attention : Changement de définitions des prix selon la nouvelle réglementation communautaire, contactez cotations.dep@franceagrimer.fr pour obtenir des informations.

Viande bovine détail GMS (€/kg)

	S34	S33	S34/S33
Bœuf entrecôte - Type viande			
Barquette 1-2 (le kg) *	21,12	21,25	-0,6%
Steak haché 15% mat. grasse (le kg)	9,82	9,82	0,0%
Veau escalope dans la noix (le kg)	21,57	21,61	-0,19%

Commentaire conjoncture bovins : l'effet rentré.

Le marché des petits veaux, avec des apports importants, reste très sélectif en races laitières et les tarifs se dégradent sauf pour les animaux de qualité. En gros bovins maigres, les échanges s'étoffent grâce à des apports plus importants et à un réveil de la demande. Le commerce reste cependant sélectif en brotards et les prix des maigres affichent une reconduction voire une certaine fermeté. Les marchés de bovins de boucherie rouvrent et le commerce, fluide et mieux orienté, bascule des zones de vacances vers l'approvisionnement des villes. Les acheteurs recherchent la qualité et les prix sur les marchés se raffermissent. Au stade entrée abattoir, l'effet rentrée est également perceptible avec un réveil des achats sur les veaux de boucherie et les cours des carcasses de gros bovins sont stables à soutenus malgré une demande qui reste peu dynamique en France et dans l'UE.

Ovins

Agneau de Boucherie entrée abattoir (€/kg)

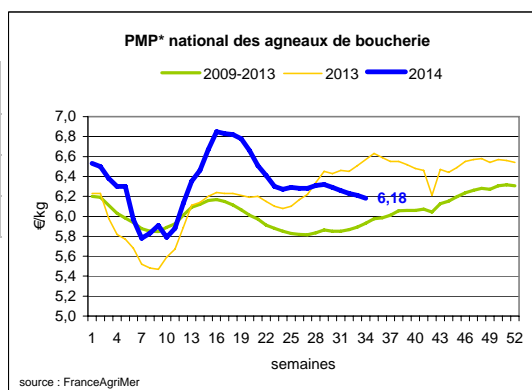
Cotation nationale pondérée (2 bassins)

	S34	S34/S33	S34 2014 / S34 2013	S34 /moy 5 ans
Carcasse d'agneau "R" - couvert 16 à 19 kg	6,39	-0,3%	-4,1%	6%
carcasse d'agneau "R" - ciré 16 à 19 kg	6,24	-0,2%	-6,2%	2%
carcasse d'agneau "O" - couvert 16 à 19 kg	6,11	0,0%	-4,1%	13%

Prix moyen européen

	S34	S34/S33	S34 2014 / S34 2013
Union européenne :	4,77	-1,0%	-4,9%
Espagne	5,00	-0,1%	-2,9%
Royaume-Uni	4,66	-1,1%	-4,5%
Irlande	4,13	-0,4%	-1,8%

Source : Europa



* PMP : Prix Moyen Pondéré.

Agneau détail GMS (€/kg)

	S34	S33	S34/S33
Côte d'agneau (le kg)	19,24	19,35	-0,6%
Gigot d'agneau raccourci (le kg)	17,61	17,86	-1,4%

Commentaire conjoncture ovins : quand vient la fin de l'été...

Le commerce des brebis est resté fluide et actif au sud du pays même si la demande commence à décroître en cette fin de période estivale. En revanche, les ventes d'agneaux tournent au ralenti sous l'effet de la concurrence d'outre-Manche. Les prix des brebis sont stables.

Sources : FranceAgriMer, Service Bases d'information économique, Réseau des nouvelles des marchés (DRAAF) sauf mention contraire.

Porcins

Porc France entrée abattoir (€/kg)

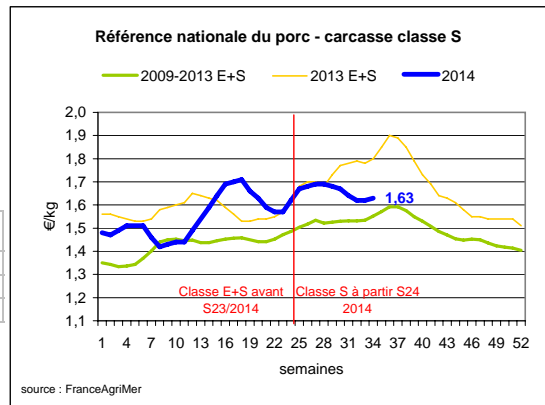
Cotation nationale (5 bassins)	S33	S33/S32	
Carcasse classe "S"	1,63	0,62%	

Cotation Rungis "Découpe" (€/kg)

	S34	S34/S33	S34 2014 / S34 2013	S34 /moy 5 ans
Longe avec travers et palette	3,16	0,0%	-3,1%	6%
Poitrine sans hachage extra	2,90	3,9%	-0,2%	15%
Jambon sans mouille	2,42	-0,2%	-5,2%	8%

Porc détail GMS (€/kg)

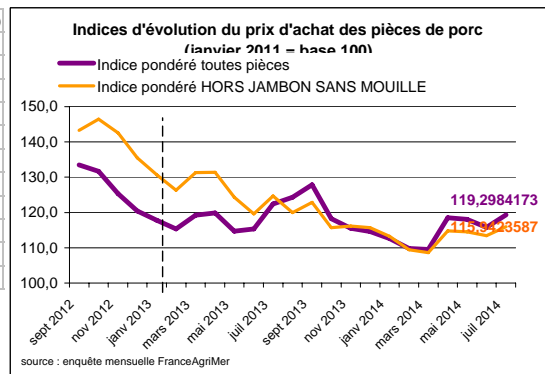
	S34	S33	S34/S33
Côte de porc (le kg)	7,40	7,30	1,4%
Rôti filet de porc (le kg)	8,64	8,48	1,9%
Jambon blanc sans label	10,21	10,15	0,6%



Indices mensuels d'évolution du prix d'achat des pièces de porc pour la charcuterie (janvier 2011 = base 100)

	Avril 2014	Mai 2014	juin-14	juil-14 (prov.)
1 - Carré bacon (Code 216)	116,7	118,2	118,2	122,8
2 - Poitrine lardon n°1 (Code 417)	117,6	120,8	123,8	126,4
2 bis - Poitrine cutter de cochon 80/20	124,4	124,8	123,0	124,4
3 - Epaule 4D (Code 134)	123,6	124,2	125,3	125,4
4 - Gras dur (Code 340)	119,8	116,6	114,8	112,9
5 - Gorge découennée (Code 171)	119,8	123,8	124,3	126,4
6 - Trimming 80/20 porc (Code 504)	119,1	116,9	124,3	122,8
7 - Trimming 80/20 cochon (Code 504)	127,4	126,1	127,4	128,7
8 - Estomac (Code 544)	119,4	118,6	119,2	119,2
9 - Chaudin (Code 541)	116,8	113,4	113,0	111,1
9 bis - Chaudin (Code 542)	ND (secret statistique)	133,4	121,8	138,3
10 - Jambon sans mouille (Code 300)	119,6	119,3	118,8	121,3

Source : Enquête mensuelle réalisée par FranceAgriMer auprès d'un échantillon d'environ 50 entreprises volontaires représentatives du secteur



Commentaire conjoncture porcins : commerce peu soutenu à la veille de la rentrée (source RNM St-Pol de Léon)

Même si jeudi le prix de base en production a repris 0,1ct/kg, la tendance reste légèrement baissière sur la semaine en raison des 0,4ct/kg perdus lundi. Le volume d'abattage avec 359 478 porcs abattus reste modéré au lendemain d'une semaine avec un férié et à la veille de la rentrée. De plus, le poids moyen de carcasse augmente fortement de 672 g à 92,14 kg ce qui tend à montrer que le flux de production est supérieur au flux d'abattage. Sur le marché intérieur, même si les besoins augmentent avec la réouverture de certains commerces de détail et la reprise des commandes en restauration collective, la demande reste toutefois assez modérée. A l'export, la concurrence est toujours rude avec les marchandises des autres pays européens dans un marché chargé sans signe d'allègement comme le prouvent les autres cotations européennes. En Espagne, le cours a poursuivi sa baisse en perdant 1,4ct/kg. La Belgique voit sa cotation diminuer également de 1ct/kg. Dans les autres bassins européens, les prix sont restés stables.

Sources : FranceAgriMer, Service Bases d'information économique, Réseau des nouvelles des marchés (DRAAF) sauf mention contraire.

Volailles

Cotation Rungis "Découpe" (€/kg)

	S34	S34/S33	S34 2014 / S34 2013	S34 /moy 5 ans
Poulet PAC A	2,20	0,0%	-6,4%	0%
Poulet PAC LABEL	3,55	0,0%	4,4%	6%
Dinde Filet	5,10	0,0%	-3,8%	5%

Volailles détail GMS (€/kg)

	S34	S33	S34/S33
Poulet PAC standard	3,38	3,36	0,6%
Poulet PAC LABEL	5,81	5,94	-2,2%
Escalope de dinde	11,69	11,79	-0,8%

Cotation nationale Lapin vif (€/kg)

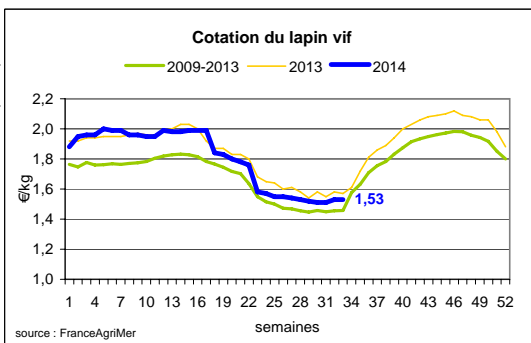
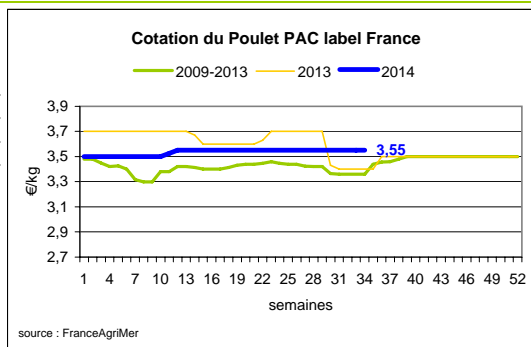
	S33	S33/S32	S33 2014 / S33 2013	S33 /moy 5 ans
Lapin vif hors réforme départ élevage	1,53	-0,6%	-2,5%	5%

Cotation nationale Chevreau vif (€/kg)

	S33	S33/S32	S33 2014 / S33 2013
Chevreau vif - 8 à 11 kg départ élevage	2,70	0,00%	5,19%

Lapin détail GMS (€/kg)

	S34	S33	S34/S33
Lapin entier France (le kg)	8,18	8,20	-0,2%
Lapin cuisse France (le kg)	15,07	14,99	0,5%



Commentaire conjoncture volailles : **Marchés calmes** (source RNM Rungis)

Le marché est très calme à Rungis. Malgré une demande réduite, des apports contenus permettent de maintenir les prix pour l'ensemble des articles. En lapin, les cours sont en augmentation suite à une hausse des prix en amont de la filière. Le commerce des œufs est peu animé et reste lourd pour les œufs destinés à l'industrie malgré un réveil en fin de semaine. Les cours restent stables.

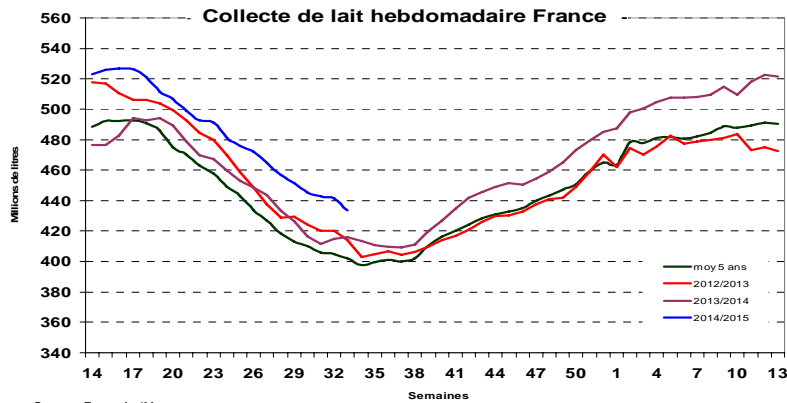
Sources : FranceAgriMer, Service Bases d'information économique, Réseau des nouvelles des marchés (DRAAF) sauf mention contraire.

Produits laitiers

LAIT - Collecte brute hebdomadaire France

Collecte nationale	S33 / S32	S33 2014 / S33 2013	S33 Moy / 5 ans
Total France	-1,8%	4,3%	7,8%

Source : FranceAgriMer



Source : FranceAgriMer

LAIT - Collecte brute mensuelle Union européenne

Collecte dans les principaux Etats membres	Jun 2014	Evol N-1	Cumul campagne 2014/2015	Evol N-1
	Volume*		Volume*	
Allemagne	2 667	4,37%	8 048	2,86%
France	2 069	4,73%	6 603	6,63%
Royaume-Uni	1 278	4,60%	3 967	9,34%
Pays-Bas	1 045	6,25%	3 220	3,48%
Pologne	941	5,50%	2 780	7,82%

* En milliers de tonnes

Source : Eurostat

BEURRE - Prix des contrats Standard 82 % MG conditionnement par 25 kg

Prix des contrats (€/tonne)	S34	S34/S33	S34 2014 / S34 2013	Prix moyen des quatre dernières semaines*
France	NC	-	-	3 413

Sources : FranceAgriMer d'après enquête "FranceAgriMer/ATLA"

*Prix moyen glissant des quatre dernières semaines

Les prix indiqués résultent d'une enquête auprès des fabricants sur la base des contrats (règlement CE n° 479/2010) et ne peuvent être comparés aux prix précédents établis sur une autre base.

Prix européens (€/tonne)	S34	S34/S33	S34 2014 / S34 2013	Quatre dernières semaines**
Allemagne Kempten	3 075	-1,6 %	-28,5 %	3 268
Pays-Bas	3 050	-4,7 %	-27,7 %	3 348

Sources : ZMB et Productschap Zuivel

**Moyenne des quatre dernières semaines

Commentaire collecte de lait :

La collecte de lait de la semaine 33/2014, montre une évolution positive par rapport à la collecte moyenne des cinq dernières années (+ 7,8 %). Son évolution par rapport à la même semaine de l'an dernier est de + 4,3 %.

Le prix moyen des contrats de beurre cube standard 82 % MG en semaine 34/2014 est soumis au secret statistique. Pour indication, le prix moyen glissant des contrats des quatre dernières semaines est de 3 413 €/tonne (- 129 €/tonne par rapport à la semaine 33).

Sources : FranceAgriMer, Service Bases d'information économique,
Réseau des nouvelles des marchés (DRAAF) sauf mention contraire.

POUDRE 26 % - Prix des contrats

Prix des contrats (€/tonne)	S34	S34/S33	S34 2014 / S34 2013	Quatre dernières semaines**
France	NC	-	-	2 812

Sources : FranceAgriMer d'après enquête "FranceAgriMer/ATLA"

Les prix indiqués résultent d'une enquête auprès des fabricants sur la base des contrats (règlement CE n° 479/2010) et ne peuvent être comparés aux prix précédents établis sur une autre base.

Prix européens (€/tonne)	S34	S34/S33	S34 2014 / S34 2013	Quatre dernières semaines**
Allemagne	2 650	-7,8 %	-29,8 %	3 041
Pays-Bas	2 400	-2,8 %	-36,8 %	2 730

Sources : ZMB et Productschap Zuivel

POUDRE 0 % Consommation Humaine - Prix des contrats

Prix des contrats (€/tonne)	S34	S34/S33	S34 2014 / S34 2013	Quatre dernières semaines**
France	2 344	-5,4 %	-28,8 %	2 700

Sources : FranceAgriMer d'après enquête "FranceAgriMer/ATLA"

Les prix indiqués résultent d'une enquête auprès des fabricants sur la base des contrats (règlement CE n° 479/2010) et ne peuvent être comparés aux prix précédents établis sur une autre base.

Prix européens (€/tonne)	S34	S34/S33	S34 2014 / S34 2013	Quatre dernières semaines**
Allemagne	2 275	-9,0 %	-31,4 %	2 679
Pays-Bas	2 050	-4,7 %	-37,5 %	2 438

Source : ZMB et Productschap Zuivel

Publication de FranceAgrimer

Direction de la publication : Eric ALLAIN - Direction Marchés, études et prospective - Service Bases d'information économique

Rédaction : Marc ZRIBI - Traitement des données et mise en ligne : Maïssara SOULE (Viandes)

Bertrand NATUREL (Produits laitiers)

© FranceAgriMer : 12 rue Henri Rol-Tanguy - TSA 20002 - 93555 Montreuil-sous-Bois cedex - Tel : 01.73.30.30.00 - Fax : 01.73.30.30.30