

Semaine 46 (11 novembre 2013 au 17 novembre 2013)

Abréviations utilisées : Sn = semaine n de l'année civile considérée. Sn/Sn-1= variation hebdomadaire.

Les variations hebdomadaires ou annuelles sont exprimées en %.

Les prix sont exprimés en € hors taxes, sauf spécification contraire (TTC au stade détail).

Bovins

Gros Bovins entrée abattoir (€/kg)

Cotation nationale (4 bassins)	S46	S46/S45	S46 2013 / S46 2012	S46 /moy 5 ans
Carcasse de vache "P3"	3,09	-2,5%	-1,3%	23%
Carcasse de vache "O3"	3,40	-1,7%	-0,3%	21%
Carcasse de vache "R3"	4,19	-0,5%	1,9%	23%
Carcasse de jeune bovin "R3"	3,87	0,0%	-1,0%	11%
Carcasse de génisse "R3"	4,33	0,0%	4,1%	23%
Carcasse de bœuf "R3"	4,06	-0,7%	2,8%	21%

Prix moyen européen

	S46	S46/S45	S46 2013 / S46 2012
Union européenne	3,53	-0,4%	-2,4%
Allemagne	3,27	-0,4%	-10,2%
Belgique	2,89	-0,5%	-8,0%
Italie	3,98	0,8%	-0,7%
Grèce	3,42	2,3%	-5,1%
Espagne	3,51	-0,3%	-1,6%
Portugal	3,28	1,4%	0,2%
Royaume-Uni	4,16	-0,1%	2,3%
Irlande	3,67	-0,7%	1,5%

Source : Europa

Gros Bovins maigres (€/kg Vif)

Cotation nationale (5 bassins)	S46	S46/S45	S46 2013 / S46 2012	S46 /moy 5 ans
Race Charolaise mâle "U" 350 kg	2,53	-2,7%	-2,7%	6%
Race Limousine mâle "U" 300 kg	2,79	-1,8%	-3,8%	6%

Prix moyen européen

	S46	S46/S45	S46 2013 / S46 2012
Union européenne	2,41	-0,5%	-0,8%
Espagne	2,38	0,0%	10,9%
Italie	2,85	0,0%	-1,4%

Source : Europa

Veau de 8 Jours (€/tête)

Cotation nationale (9 marchés)	S46	S46/S45	S46 2013 / S46 2012
Veau de conformation standard - tous croisements - mâle - 50-60 kg	299,93	0,67%	-3,2%
Veau de conformation standard - race laitière - mâle - 45 à 50 kg	59,56	1,62%	-18,2%

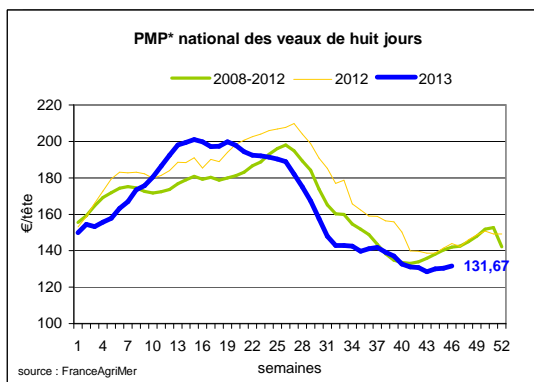
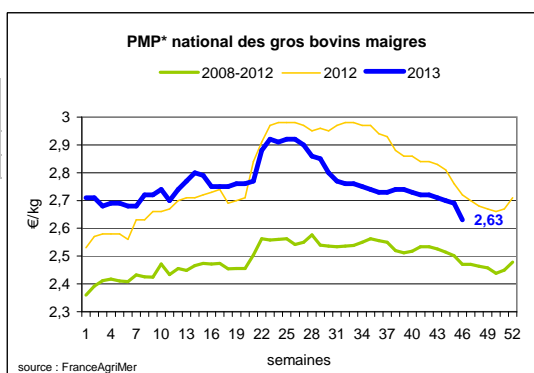
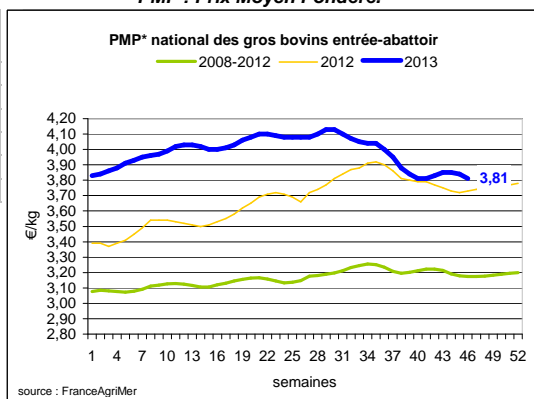
Prix moyen européen

	S46	S46/S45	S46 2013 / S46 2012
Union européenne	175,74	0,2%	-15,2%
Allemagne	297,44	4,0%	-18,2%
Pays-Bas	70,55	3,4%	-37,1%
Italie	137,73	-0,2%	-11,2%
Espagne	195,63	0,0%	-2,4%
Royaume-Uni	125,81	6,5%	-3,5%
Irlande	149,50	-27,4%	-27,6%

Source : Europa

Sources : FranceAgriMer, Service Bases d'information économique, Réseau des nouvelles des marchés (DRAAF) sauf mention contraire.

* PMP : Prix Moyen Pondéré.



Veau de Boucherie (€/kg)

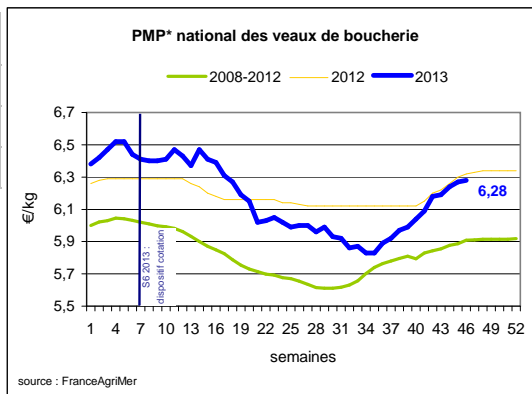
Cotation nationale

(3 bassins)	S46	S46/S45	S46 2013 / S46 2012	S46 /moy 5 ans
Carcasse de veau élevé au pis "U" rose très clair	Pas de données disponibles.			
Carcasse de veau non élevé au pis "U" - rose très clair	7,95	0,9%	5,2%	11%
Carcasse de veau non élevé au pis "O" - rose très clair	6,01	0,0%	-2,6%	6%

Prix moyen européen

	S46	S46/S45	S46 2013 / S46 2012
Union européenne	5,83	1,3%	3,9%
Belgique	6,20	0,5%	-3,1%
Pays-Bas	5,12	0,0%	2,0%
Italie	5,41	3,8%	12,01%

Source : Europa



Viande bovine détail GMS (€/kg)

	S46	S 45	S46/S45
Bœuf entrecôte - Type viande			
Barquette 1-2 (le kg) *	20,87	21,10	-1,1%
Steak haché 15% mat. grasse (le kg)	9,95	10,01	-0,6%
Veau escalope dans la noix (le kg)	21,62	21,69	-0,32%

Commentaire conjoncture bovins : demande réduite de la part de l'abattage-découpe.

Sur les marchés en vif régionaux, l'offre de vaches de réformes laitières plus abondante oriente les cours de cette marchandise à la baisse. Les gros bovins manquant de finition pèsent sur le marché. Les industriels de l'abattage-découpe ne font que de simples réapprovisionnements au regard d'une demande peu active. Le commerce plus sélectif sur les brouards, notamment pour les lots à l'exportation, permet une simple stabilité des tarifs. Les animaux d'embouche et d'élevage dont l'offre progresse couvrent facilement les besoins des engraisseurs. En petits veaux, l'offre et la demande s'équilibrent sans grande modification de cours. Les veaux de boucherie de belle qualité restent recherchés.

Ovins

Agneau de Boucherie entrée abattoir (€/kg)

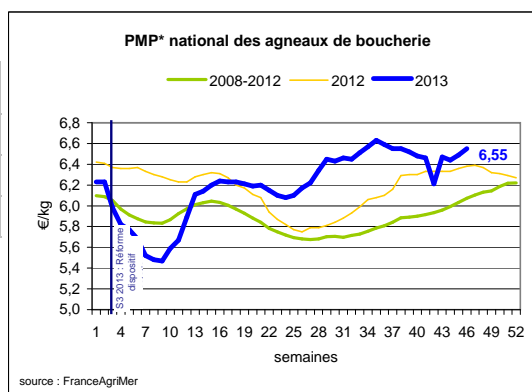
Cotation nationale pondérée (2 bassins)

	S46	S46/S45	S46 2013 / S46 2012	S46 /moy 5 ans
Carcasse d'agneau "R" - couvert 16 à 19 kg	6,77	0,3%	5,0%	10%
carcasse d'agneau "R" - ciré 16 à 19 kg	6,59	0,5%	0,5%	5%
carcasse d'agneau "O" - couvert 16 à 19 kg	6,28	0,8%	8,3%	14%

Prix moyen européen

	S46	S46/S45	S46 2013 / S46 2012
Union européenne :	4,83	-0,3%	2,8%
Espagne	4,85	0,0%	-10,5%
Royaume-Uni	4,71	-0,3%	5,4%
Irlande	4,04	-1,1%	4,0%

Source : Europa



* PMP : Prix Moyen Pondéré.

Agneau détail GMS (€/kg)

	S46	S 45	S46/S45
Côte d'agneau (le kg)	18,93	19,15	-1,1%
Gigot d'agneau raccourci (le kg)	17,79	17,92	-0,7%

Commentaire conjoncture ovins : écoulement régulier en belle marchandise

Sur les marchés en vif régionaux, l'offre sans être pléthorique se place assez facilement et ce notamment pour les agneaux élevés sous signes de qualité. Cette démarche engagée par les professionnels de la filière met sur le marché des agneaux de belle tenue. Des lots d'animaux plus lourds, dont les éleveurs ne veulent pas dans les bergeries rouvertes pour la période hivernale, font l'objet de concessions de prix. Petite amélioration du commerce des brebis. Sur le marché de la viande, la pression des produits originaires des îles britanniques se réduit. La Nouvelle-Zélande perd du terrain avec moins d'arrivages depuis quelques semaines.

Sources : FranceAgriMer, Service Bases d'information économique,

Réseau des nouvelles des marchés (DRAAF)
sauf mention contraire.

Porcins

Porc France entrée abattoir (€/kg)

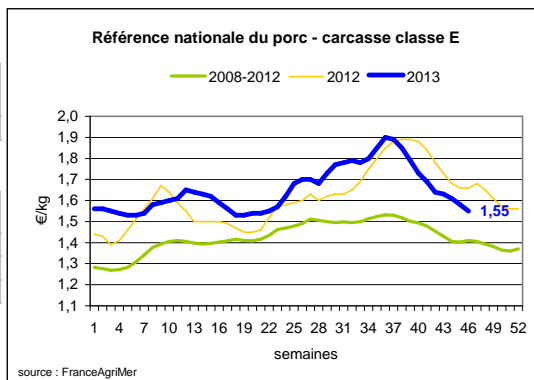
Cotation nationale (5 bassins)	S46	S46/S45	S46 2013 / S46 2012	S46 /moy 5 ans
Carcasse classe "E"	1,55	-1,9%	-6,6%	10%

Cotation Rungis "Découpe" (€/kg)

	S46	S46/S45	S46 2013 / S46 2012	S46 /moy 5 ans
Longe avec travers et palette	3,04	-0,8%	-2,7%	7%
Poitrine sans hachage extra	2,71	-3,5%	-5,6%	15%
Jambon sans mouille	2,37	0,3%	2,6%	16%

Porc détail GMS (€/kg)

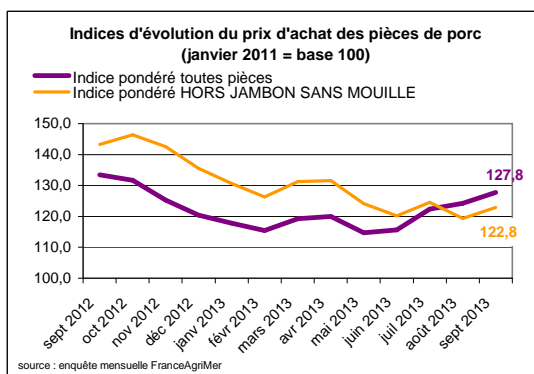
	S46	S 45	S46/S45
Côte de porc (le kg)	7,34	7,30	0,5%
Rôti filet de porc (le kg)	8,41	8,63	-2,5%
Jambon blanc sans label	9,76	9,73	0,3%



Indices mensuels d'évolution du prix d'achat des pièces de porc pour la charcuterie (janvier 2011 = base 100)

	juil 2013	août 2013	sept 2013
1 - Carré bacon (Code 216)	123,1	123,5	121,1
2 - Poitrine lardon n°1 (Code 417)	126,1	127,5	128,0
2 bis - Poitrine cutter de coche 80/20	126,2	129,3	131,3
3 - Epaule 4D (Code 134)	118,8	131,7	134,9
4 - Gras dur (Code 340)	128,9	136,1	150,2
5 - Gorge découennée (Code 171)	147,3	154,2	158,1
6 - Trimming 80/20 porc (Code 504)	120,3	129,5	130,9
7 - Trimming 80/20 coche (Code 504)	132,6	135,3	138,7
8 - Estomac (Code 544)	118,5	118,2	118,3
9 - Chaudin (Code 541)	119,7	119,4	121,0
9 bis - Chaudin (Code 542)	195,3	151,9	142,9
10 - Jambon sans mouille (Code 300)	120,8	125,3	130,3

Source : Enquête mensuelle réalisée par FranceAgriMer auprès d'un échantillon d'environ 50 entreprises volontaires représentatives du secteur



Commentaire conjoncture porcins : des acheteurs plus présents (source RNM-St-Pol de Léon)

En cette semaine de 4 jours, la tendance s'est inversée, avec une légère orientation positive enregistrée à la séance cadran du jeudi. Malgré le handicap du calendrier, avec le second férié de novembre, les abattoirs ont été plus présents à l'achat, avec des besoins de couverture pour satisfaire une demande intérieure soutenue. Par ailleurs, avec un certain nivellement des prix dans les principaux bassins européens, la fluidité est meilleure. La concurrence intra-européenne se relâche avec plus de débouchés vers les pays d'Europe de l'Est. L'activité d'abattage hebdomadaire est inférieure au flux de production avec le férié. Le point bas des cours semble atteint dans la plupart des pays de l'UE : l'Allemagne qui n'avait pas appliqué la hausse de la semaine passée, réactualise son cours (-2 cts), le prix du vif en Espagne tend à se stabiliser (-0,5ct). Des perspectives d'activité élevées sur la quinzaine à venir, devraient permettre de résorber les retards dans les enlèvements.

Sources : FranceAgriMer, Service Bases d'information économique, Réseau des nouvelles des marchés (DRAAF) sauf mention contraire.

Volailles

Cotation Rungis "Découpe" (€/kg)

	S46	S46/S45	S46 2013 / S46 2012	S46 /moy 5 ans
Poulet PAC A	2,25	0,0%	-2,2%	3%
Poulet PAC LABEL	3,50	0,0%	-5,4%	1%
Dinde Filet	5,40	0,0%	5,9%	9%

Volailles détail GMS (€/kg)

	S46	S 45	S46/S45
Poulet PAC standard	3,52	3,54	-0,6%
Poulet PAC LABEL	5,76	5,66	1,8%
Escalope de dinde	11,93	11,83	0,8%

Cotation nationale Lapin vif (€/kg)

	S 45	S45/S44	S45 2013 / S45 2012	S45 /moy 5 ans
Lapin vif hors réforme départ élevage	2,10	0,5%	1,4%	9%

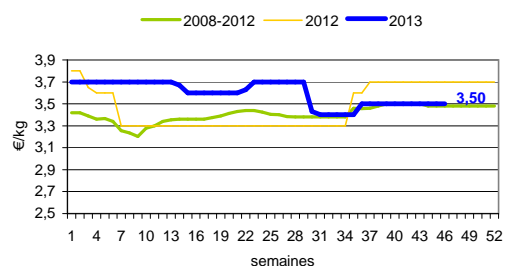
Cotation nationale Chevreau vif (€/kg)

	S46	S46/S45	S46 2013 / S46 2012
Chevreau vif - 8 à 11 kg départ élevage	3,10	2,20%	0,00%

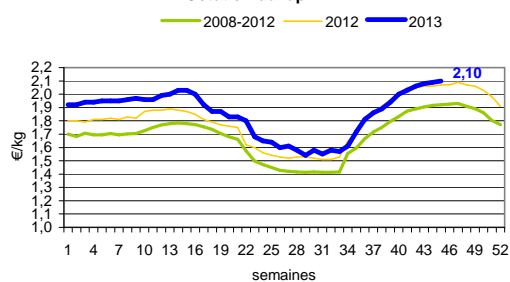
Lapin détail GMS (€/kg)

	S46	S 45	S46/S45
Lapin entier France (le kg)	8,18	8,22	-0,5%
Lapin cuisse France (le kg)	15,43	15,33	0,7%

Cotation du Poulet PAC label France



Cotation du lapin vif



Commentaire conjoncture volailles : recherche de prix économiques

L'ambiance commerciale dans le secteur de la volaille reste plutôt dynamique sauf pour les poulets « standard » qui ne retiennent pas l'attention des négociants. Les prix des poules de batterie sont revalorisés. La production de lapins semble mesurée avec des hausses de cours au départ des élevages. La découpe de dinde (filet) se replace correctement dans les linéaires de la grande distribution. Premières opérations promotionnelles en foies gras. Les faisans, perdrix et pigeons colorent les étals des volaillers. En ce qui concerne les œufs, la demande se tourne plus volontiers vers la production de plein air.

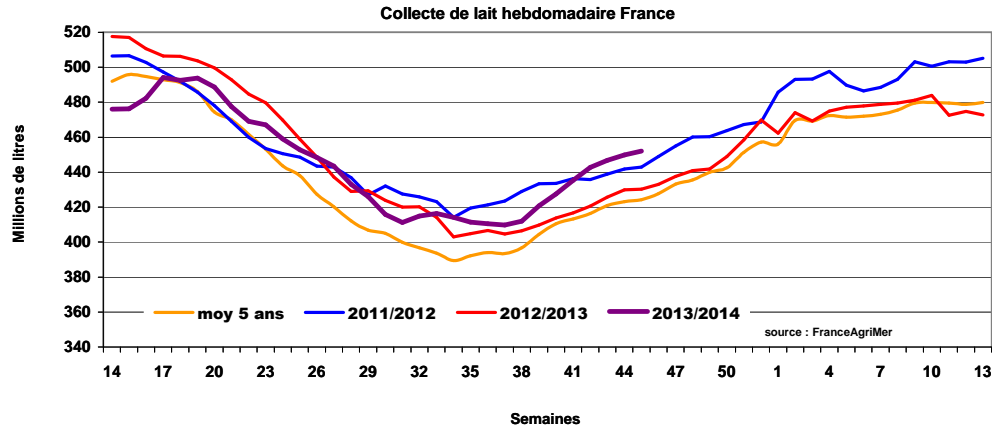
Sources : FranceAgriMer, Service Bases d'information économique, Réseau des nouvelles des marchés (DRAAF) sauf mention contraire.

Produits laitiers

LAIT - Collecte brute hebdomadaire France

Collecte nationale	S45/ S44	S45 2013 / S45 2012	S45 Moy / 5 ans
Total France	0,5%	5,1%	6,6%

Source : FranceAgriMer



LAIT - Collecte brute mensuelle Union européenne

Collecte dans les principaux Etats membres	Août 2013	Evol N-1	Cumul campagne 2013/2014	Evol N-1
	Volume*		Volume*	
Allemagne	2 563	4,13%	13 010	1,96%
France	1 862	3,45%	9 974	-0,24%
Royaume-Uni	1 148	4,90%	5 954	-0,67%
Pays-Bas	1 043	9,97%	5 204	5,56%
Pologne	876	0,70%	4 352	-0,59%

* En milliers de tonnes

Source : Eurostat

BEURRE - Prix des contrats Standard 82 % MG conditionnement par 25 kg

Prix des contrats (€/tonne)	S46	S46/S45	S46 2013 / S46 2012	Prix moyen des quatre dernières semaines*
France	NC	-	-	4 004

Sources : FranceAgriMer d'après enquête "FranceAgriMer/ATLA"

*Prix moyen glissant des quatre dernières semaines

Les prix indiqués résultent d'une enquête auprès des fabricants sur la base des contrats (règlement CE n° 479/2010) et ne peuvent être comparés aux prix précédents établis sur une autre base.

Prix européens (€/tonne)	S46	S46/S45	S46 2013 / S46 2012	Quatre dernières semaines**
Allemagne Kempten	4 125	0,0 %	23,1 %	4 110
Pays-Bas	4 100	0,0 %	21,3 %	4 140

Sources : ZMB et Productschap Zuivel

**Moyenne des quatre dernières semaines

Commentaire collecte de lait :

La collecte de lait de la semaine 45/2013, montre une évolution positive par rapport à la collecte moyenne des cinq dernières années (+ 6,6 %). Son évolution par rapport à la même semaine de l'an dernier est de + 5,1 %.

Le prix moyen des contrats du beurre cube 82 % MG pour la semaine 46/2013 est soumis au secret statistique. Pour indication, le prix moyen glissant des contrats des quatre dernières semaines est de 4 004 €/tonne.

Sources : FranceAgriMer, Service Bases d'information économique,
Réseau des nouvelles des marchés (DRAAF) sauf mention contraire.

POUDRE 26 % - Prix des contrats

Prix des contrats (€/tonne)	S46	S46/S45	S46 2013 / S46 2012	Quatre dernières semaines**
France	3 656	0,2 %	25,5 %	4 085

Sources : FranceAgriMer d'après enquête "FranceAgriMer/ATLA"

Les prix indiqués résultent d'une enquête auprès des fabricants sur la base des contrats (règlement CE n° 479/2010) et ne peuvent être comparés aux prix précédents établis sur une autre base.

Prix européens (€/tonne)	S46	S46/S45	S46 2013 / S46 2012	Quatre dernières semaines**
Allemagne	3 700	1,4 %	24,8 %	3 646
Pays-Bas	3 740	0,8 %	26,4 %	3 693

Sources : ZMB et Productschap Zuivel

POUDRE 0 % Consommation Humaine - Prix des contrats

Prix des contrats (€/tonne)	S46	S46/S45	S46 2013 / S46 2012	Quatre dernières semaines**
France	3 062	1,8 %	14,0 %	3 003

Sources : FranceAgriMer d'après enquête "FranceAgriMer/ATLA"

Les prix indiqués résultent d'une enquête auprès des fabricants sur la base des contrats (règlement CE n° 479/2010) et ne peuvent être comparés aux prix précédents établis sur une autre base.

Prix européens (€/tonne)	S46	S46/S45	S46 2013 / S46 2012	Quatre dernières semaines**
Allemagne	3 130	0,0 %	16,1 %	3 140
Pays-Bas	3 150	1,6 %	18,4 %	3 068

Source : ZMB et Productschap Zuivel

Publication de FranceAgriMer

Direction de la publication : Eric Allain - Direction Marchés, études et prospective - Service Bases d'information économique

Rédaction : Jocelyn SEBART - Traitement des données et mise en ligne : Maissara SOULÉ (Viandes)

Bertrand NATUREL (Produits laitiers)

© FranceAgriMer : 12 rue Henri Rol-Tanguy - TSA 20002 - 93555 Montreuil-sous-Bois cedex - Tel : 01.73.30.30.00 - Fax : 01.73.30.30.30