

Semaine 48 (25 novembre 2013 au 01 décembre 2013)

Abréviations utilisées : Sn = semaine n de l'année civile considérée. Sn/Sn-1= variation hebdomadaire.

Les variations hebdomadaires ou annuelles sont exprimées en %.

Les prix sont exprimés en € hors taxes, sauf spécification contraire (TTC au stade détail).

Bovins

Gros Bovins entrée abattoir (€/kg)

Cotation nationale (4 bassins)	S48	S48/S47	S48 2013 / S48 2012	S48 /moy 5 ans
Carcasse de vache "P3"	2,91	-3,0%	-7,3%	16%
Carcasse de vache "O3"	3,26	-1,8%	-4,7%	16%
Carcasse de vache "R3"	4,06	-1,5%	-1,2%	19%
Carcasse de jeune bovin "R3"	3,84	-0,3%	-2,8%	10%
Carcasse de génisse "R3"	4,24	-0,7%	1,4%	21%
Carcasse de bœuf "R3"	3,95	-1,3%	-1,3%	17%

Prix moyen européen

	S48	S48/S47	S48 2013 / S48 2012
Union européenne	3,51	-0,3%	-3,3%
Allemagne	3,27	-0,1%	-10,1%
Belgique	2,83	-0,9%	-10,3%
Italie	3,98	0,0%	-1,0%
Grèce	3,15	-9,2%	-11,7%
Espagne	3,54	-0,2%	-1,4%
Portugal	3,21	-1,2%	-2,8%
Royaume-Uni	4,19	0,4%	2,6%
Irlande	3,64	-0,1%	-0,7%

Source : Europa

Gros Bovins maigres (€/kg Vif)

Cotation nationale (5 bassins)	S48	S48/S47	S48 2013 / S48 2012	S48 /moy 5 ans
Race Charolaise mâle "U" 350 kg	2,50	0,0%	-2,0%	5%
Race Limousine mâle "U" 300 kg	2,78	0,0%	-1,8%	7%

Prix moyen européen

	S48	S48/S47	S48 2013 / S48 2012
Union européenne	2,39	0,0%	-2,2%
Espagne	2,38	0,0%	8,0%
Italie	2,83	0,0%	-1,5%

Source : Europa

Veau de 8 Jours (€/tête)

Cotation nationale (9 marchés)	S48	S48/S47	S48 2013 / S48 2012
Veau de conformation standard - tous croisements - mâle - 50-60 kg	299,79	-0,71%	-3,6%
Veau de conformation standard - race laitière - mâle - 45 à 50 kg	58,00	-1,33%	-23,0%

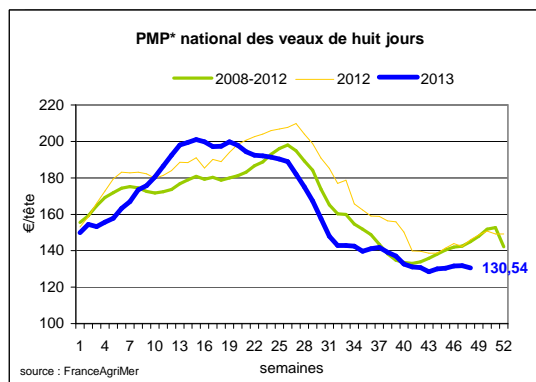
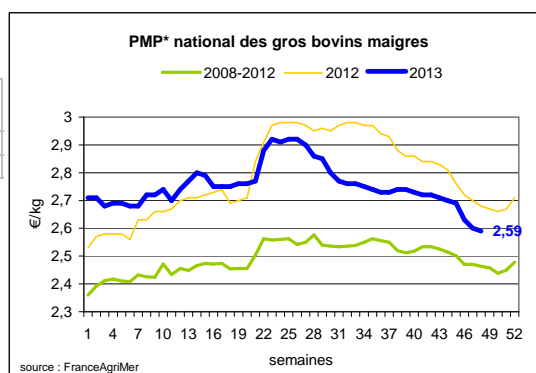
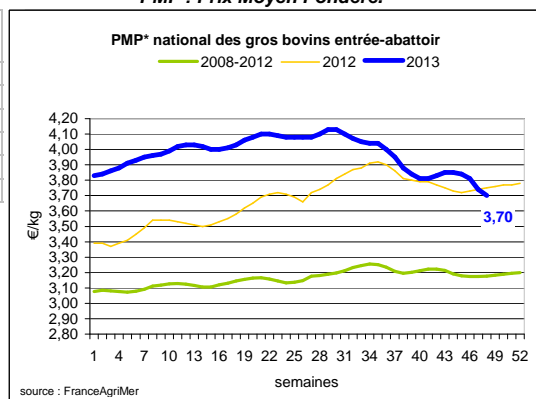
Prix moyen européen

	S48	S48/S47	S48 2013 / S48 2012
Union européenne	175,04	-1,7%	-15,2%
Allemagne	286,15	-3,8%	-21,4%
Pays-Bas	74,85	-1,5%	-37,7%
Italie	137,73	0,0%	-10,3%
Espagne	195,13	0,0%	-3,5%
Royaume-Uni	118,80	-2,5%	2,6%
Irlande	193,50	5,4%	-5,4%

Source : Europa

Sources : FranceAgriMer, Service Bases d'information économique, Réseau des nouvelles des marchés (DRAAF) sauf mention contraire.

* PMP : Prix Moyen Pondéré.

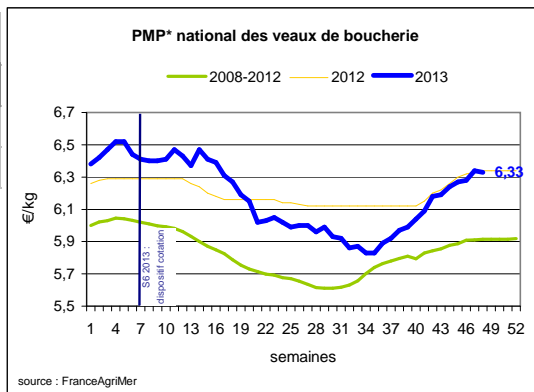


Veau de Boucherie (€/kg)

Cotation nationale (3 bassins)	S48	S48/S47	S48 2013 / S48 2012	S48 /moy 5 ans
Carcasse de veau élevé au pis "U" rose très clair	Données non disponible			
Carcasse de veau non élevé au pis "U" rose très clair	7,96	-0,4%	5,3%	11%
Carcasse de veau non élevé au pis "O" rose très clair	6,21	0,5%	0,2%	9%

Prix moyen européen	S48	S48/S47	S48 2013 / S48 2012
Union européenne	5,95	0,7%	5,0%
Belgique	6,30	1,2%	-1,5%
Pays-Bas	5,31	1,9%	3,9%
Italie	5,60	1,8%	13,59%

Source : Europa



Viande bovine détail GMS (€/kg)

	S48	S 47	S48/S47
Bœuf entrecôte - Type viande			
Barquette 1-2 (le kg) *	21,10	20,97	0,6%
Steak haché 15% mat. grasse (le kg)	9,97	9,98	-0,1%
Veau escalope dans la noix (le kg)	21,41	21,65	-1,11%

Commentaire conjoncture bovins : commerce laborieux en femelles

Le fait marquant de la semaine en gros bovins réside dans l'écoulement difficile des femelles. Une offre large en vaches et génisses (toutes races confondues) entraîne un repli des cours. Les acheteurs qui disposent d'un large éventail de produits effectuent un tri très sélectif sur les lots et limitent les approvisionnements. Sur le marché des bovins maigres, le négoce tourne au ralenti. En brouards, animaux d'emboche et d'élevage seuls les lots bien finis semblent résister à la tendance baissière des prix. Le marché des petits veaux marque le pas faute de demande de la part des engraisseurs qui ont déjà bien garni les ateliers. Sur le marché de la viande, les campagnes de promotion engagées par la grande distribution permettent d'écouler une bonne partie des quartiers « avant » des gros bovins et des veaux qui vont mijoter dans les marmites des cuisines.

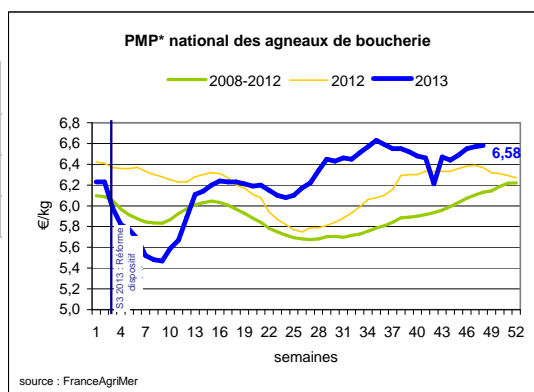
Ovins

Agneau de Boucherie entrée abattoir (€/kg)

Cotation nationale pondérée (2 bassins)	S48	S48/S47	S48 2013 / S48 2012	S48 /moy 5 ans
Carcasse d'agneau "R" - couvert 16 à 19 kg	6,80	-0,1%	5,4%	9%
carcasse d'agneau "R" - ciré 16 à 19 kg	6,68	-0,7%	1,8%	5%
carcasse d'agneau "O" - couvert 16 à 19 kg	6,42	0,9%	10,7%	15%

Prix moyen européen	S48	S48/S47	S48 2013 / S48 2012
Union européenne :	4,81	-0,6%	4,1%
Espagne	4,84	-0,2%	-10,8%
Royaume-Uni	4,74	0,4%	9,5%
Irlande	3,94	-4,8%	2,0%

Source : Europa



* PMP : Prix Moyen Pondéré.

Agneau détail GMS (€/kg)

	S48	S 47	S48/S47
Côte d'agneau (le kg)	18,98	19,13	-0,8%
Gigot d'agneau raccourci (le kg)	17,85	17,69	0,9%

Commentaire conjoncture ovins : décélération de la consommation.

Globalement, l'offre métropolitaine semble correspondre à un ralentissement de la demande. Sur les marchés en vif régionaux, les très beaux agneaux issus d'une démarche qualité bénéficient d'un courant d'affaires mieux orienté que celui des animaux manquant de finition. Les mises bas d'agnelets progressent, rendant plus laborieux le commerce de ces derniers. En brebis, le marché reste fluide avec une reconduction des cours. Sur le marché de la viande, les clients semblent peu attirés par la viande ovine

Sources : FranceAgriMer, Service Bases d'information économique, Réseau des nouvelles des marchés (DRAAF) sauf mention contraire.

Porcins

Porc France entrée abattoir (€/kg)

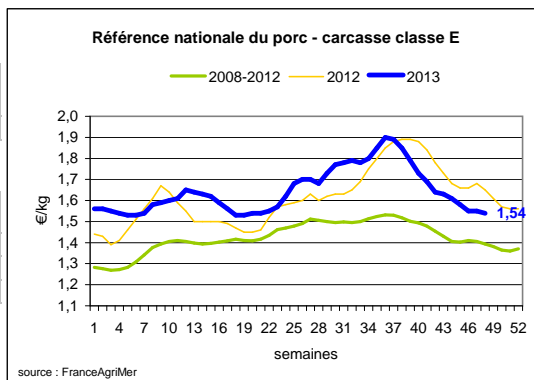
Cotation nationale (5 bassins)	S48	S48/S47	S48 2013 / S48 2012	S48 /moy 5 ans
Carcasse classe "E"	1,54	-0,6%	-6,7%	10%

Cotation Rungis "Découpe" (€/kg)

	S48	S48/S47	S48 2013 / S48 2012	S48 /moy 5 ans
Longe avec travers et palette	3,01	-0,5%	-3,7%	7%
Poitrine sans hachage extra	2,69	0,0%	-7,8%	13%
Jambon sans mouille	2,33	0,1%	1,0%	15%

Porc détail GMS (€/kg)

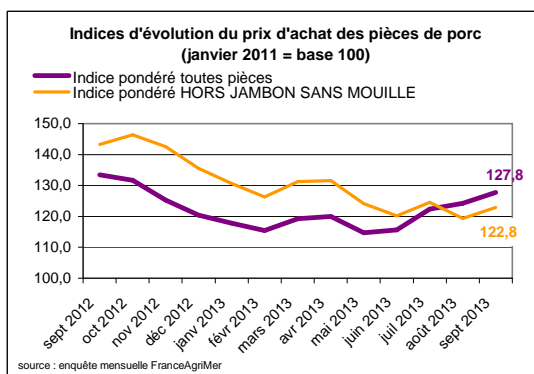
	S48	S 47	S48/S47
Côte de porc (le kg)	7,30	7,39	-1,2%
Rôti filet de porc (le kg)	8,55	8,44	1,3%
Jambon blanc sans label	9,78	10,09	-3,1%



Indices mensuels d'évolution du prix d'achat des pièces de porc pour la charcuterie (janvier 2011 = base 100)

	juil 2013	août 2013	sept 2013
1 - Carré bacon (Code 216)	123,1	123,5	121,1
2 - Poitrine lardon n°1 (Code 417)	126,1	127,5	128,0
2 bis - Poitrine cutter de coche 80/20	126,2	129,3	131,3
3 - Epaule 4D (Code 134)	118,8	131,7	134,9
4 - Gras dur (Code 340)	128,9	136,1	150,2
5 - Gorge découennée (Code 171)	147,3	154,2	158,1
6 - Trimming 80/20 porc (Code 504)	120,3	129,5	130,9
7 - Trimming 80/20 coche (Code 504)	132,6	135,3	138,7
8 - Estomac (Code 544)	118,5	118,2	118,3
9 - Chaudin (Code 541)	119,7	119,4	121,0
9 bis - Chaudin (Code 542)	195,3	151,9	142,9
10 - Jambon sans mouille (Code 300)	120,8	125,3	130,3

Source : Enquête mensuelle réalisée par FranceAgriMer auprès d'un échantillon d'environ 50 entreprises volontaires représentatives du secteur



Commentaire conjoncture porcins : un commerce en veille (source RNM-St-Pol de Léon)

Si la tendance paraît mieux stabilisée, la petite baisse au marché au cadran de Plérin du lundi indique une certaine fragilité. La situation dans les abattoirs est assez hétérogène avec encore des retards dans les enlèvements. L'activité plutôt soutenue de cette 2ème quinzaine permet de résorber une partie des reports, mais en cette fin de mois la demande marque le pas. Les abattoirs couvrent leurs besoins, et refont quelques stocks en congélation. Dans les principaux bassins de production européens, la tendance est à minima reconduite, voire en hausse en Europe du Nord, à l'image de l'Allemagne (+6 cts), qui bénéficie d'une activation de ces débouchés vers les pays de l'Est de l'Europe en préparation des fêtes de fin d'année. Le début de mois devrait relancer la demande, augurant des prévisions d'activité élevées.

Sources : FranceAgriMer, Service Bases d'information économique, Réseau des nouvelles des marchés (DRAAF) sauf mention contraire.

Volailles

Cotation Rungis "Découpe" (€/kg)

	S48	S48/S47	S48 2013 / S48 2012	S48 /moy 5 ans
Poulet PAC A	2,25	0,0%	-2,2%	5%
Poulet PAC LABEL	3,50	0,0%	-5,4%	1%
Dinde Filet	5,40	0,0%	5,9%	11%

Volailles détail GMS (€/kg)

	S48	S 47	S48/S47
Poulet PAC standard	3,49	3,49	0,0%
Poulet PAC LABEL	5,42	5,75	-5,7%
Escalope de dinde	11,82	11,71	0,9%

Cotation nationale Lapin vif (€/kg)

	S 47	S47/S46	S47 2013 / S47 2012	S47 /moy 5 ans
Lapin vif hors réforme départ élevage	2,09	-1,4%	0,0%	8%

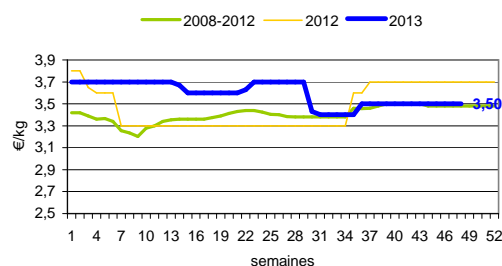
Cotation nationale Chevreau vif (€/kg)

	S48	S48/S47	S48 2013 / S48 2012
Chevreau vif - 8 à 11 kg départ élevage	3,35	4,69%	2,55%

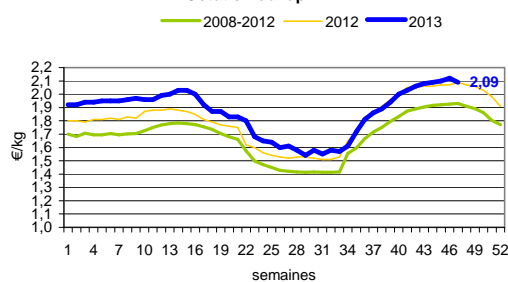
Lapin détail GMS (€/kg)

	S48	S 47	S48/S47
Lapin entier France (le kg)	7,99	8,03	-0,5%
Lapin cuisse France (le kg)	15,31	15,46	-1,0%

Cotation du Poulet PAC label France



Cotation du lapin vif



Commentaire conjoncture volailles : meilleure valorisation des produits « label »

L'activité commerciale dans le secteur de la volaille se concentre en grande partie sur les poulets et les produits de la découpe de dinde avant le grand rush sur les volailles festives de fin d'année. Les produits « label » bien présents dans le commerce du détail s'écoulent correctement. L'arrivée d'un temps plus frais réactive la consommation des lapins, coqs et poules. Dans les élevages, les poules de batterie sont plus rapidement acheminées vers les abattoirs. En ce qui concerne le marché de l'œuf frais, des apports plus importants sont signalés en gros calibres. Les industriels de l'agroalimentaire utilisant l'œuf comme matière première ne se pressent pas aux achats.

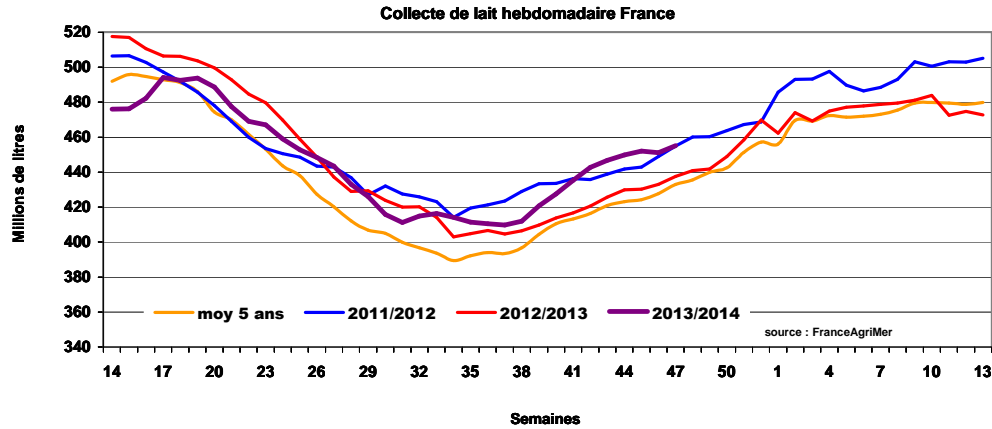
Sources : FranceAgriMer, Service Bases d'information économique, Réseau des nouvelles des marchés (DRAAF) sauf mention contraire.

Produits laitiers

LAIT - Collecte brute hebdomadaire France

Collecte nationale	S47/ S46	S47 2013 / S47 2012	S47 Moy / 5 ans
Total France	0,9%	4,0%	5,1%

Source : FranceAgriMer



LAIT - Collecte brute mensuelle Union européenne

Collecte dans les principaux Etats membres	Septembre 2013	Evol N-1	Cumul campagne 2013/2014	Evol N-1
	Volume*		Volume*	
Allemagne	2 428	3,71%	15 438	2,23%
France	1 787	4,25%	11 758	0,40%
Royaume-Uni	1 094	6,58%	7 048	0,39%
Pays-Bas	986	8,64%	6 190	6,04%
Pologne	830	2,67%	5 181	-0,08%

* En milliers de tonnes

Source : Eurostat

BEURRE - Prix des contrats Standard 82 % MG conditionnement par 25 kg

Prix des contrats (€/tonne)	S48	S48/S47	S48 2013 / S48 2012	Prix moyen des quatre dernières semaines*
France	NC	-	-	3 955

Sources : FranceAgriMer d'après enquête "FranceAgriMer/ATLA"

*Prix moyen glissant des quatre dernières semaines

Les prix indiqués résultent d'une enquête auprès des fabricants sur la base des contrats (règlement CE n° 479/2010) et ne peuvent être comparés aux prix précédents établis sur une autre base.

Prix européens (€/tonne)	S48	S48/S47	S48 2013 / S48 2012	Quatre dernières semaines**
Allemagne Kempten	4 125	0.0 %	23.1 %	4 120
Pays-Bas	4 120	0.0 %	18.7 %	4 105

Sources : ZMB et Productschap Zuivel

**Moyenne des quatre dernières semaines

Commentaire collecte de lait :

La collecte de lait de la semaine 46/2013, montre une évolution positive par rapport à la collecte moyenne des cinq dernières années (+ 5,6 %). Son évolution par rapport à la même semaine de l'an dernier est de + 4,3 %.

Le prix moyen des contrats du beurre cube 82 % MG pour la semaine 47/2013 est de 3 988€/tonne. Pour indication, le prix moyen glissant des contrats des quatre dernières semaines est de 3 977 €/tonne.

Sources : FranceAgriMer, Service Bases d'information économique,
Réseau des nouvelles des marchés (DRAAF) sauf mention contraire.

POUDRE 26 % - Prix des contrats

Prix des contrats (€/tonne)	S48	S48/S47	S48 2013 / S48 2012	Quatre dernières semaines**
France	3 710	1.5 %	-	4 087

Sources : FranceAgriMer d'après enquête "FranceAgriMer/ATLA"

Les prix indiqués résultent d'une enquête auprès des fabricants sur la base des contrats (règlement CE n° 479/2010) et ne peuvent être comparés aux prix précédents établis sur une autre base.

Prix européens (€/tonne)	S48	S48/S47	S48 2013 / S48 2012	Quatre dernières semaines**
Allemagne	3 720	0.5 %	24.8 %	3 671
Pays-Bas	3 770	0.8 %	27.4 %	3 720

Sources : ZMB et Productschap Zuivel

POUDRE 0 % Consommation Humaine - Prix des contrats

Prix des contrats (€/tonne)	S48	S48/S47	S48 2013 / S48 2012	Quatre dernières semaines**
France	3 198	0.9 %	19.6 %	3 051

Sources : FranceAgriMer d'après enquête "FranceAgriMer/ATLA"

Les prix indiqués résultent d'une enquête auprès des fabricants sur la base des contrats (règlement CE n° 479/2010) et ne peuvent être comparés aux prix précédents établis sur une autre base.

Prix européens (€/tonne)	S48	S48/S47	S48 2013 / S48 2012	Quatre dernières semaines**
Allemagne	3 210	0.9 %	21.1 %	3 141
Pays-Bas	3 300	1.5 %	25.0 %	3 140

Source : ZMB et Productschap Zuivel

Publication de FranceAgrimer

Direction de la publication : Eric ALLAIN - Direction Marchés, études et prospective - Service Bases d'information économique

Rédaction : Jocelyn SEBART - Traitement des données et mise en ligne : Maissara SOULÉ (Viandes)

Bertrand NATUREL (Produits laitiers)

© FranceAgriMer : 12 rue Henri Rol-Tanguy - TSA 20002 - 93555 Montreuil-sous-Bois cedex - Tel : 01.73.30.30.00 - Fax : 01.73.30.30.30