

Semaine 47 (18 novembre 2013 au 24 novembre 2013)

Abréviations utilisées : Sn = semaine n de l'année civile considérée. Sn/Sn-1= variation hebdomadaire.
Les variations hebdomadaires ou annuelles sont exprimées en %.
Les prix sont exprimés en € hors taxes, sauf spécification contraire (TTC au stade détail).

Bovins

Gros Bovins entrée abattoir (€/kg)

Cotation nationale (4 bassins)	S47	S47/S46	S47 2013 / S47 2012	S47 /moy 5 ans
Carcasse de vache "P3"	3,00	-2,9%	-4,2%	20%
Carcasse de vache "O3"	3,32	-2,4%	-2,9%	18%
Carcasse de vache "R3"	4,12	-1,7%	0,2%	21%
Carcasse de jeune bovin "R3"	3,85	-0,5%	-2,0%	10%
Carcasse de génisse "R3"	4,27	-1,4%	2,4%	22%
Carcasse de bœuf "R3"	4,00	-1,5%	-0,5%	18%

Prix moyen européen

	S47	S47/S46	S47 2013 / S47 2012
Union européenne	3,52	-0,3%	-3,1%
Allemagne	3,27	0,0%	-10,4%
Belgique	2,86	-1,1%	-8,9%
Italie	3,98	-0,1%	-1,1%
Grèce	3,47	1,6%	-3,4%
Espagne	3,55	1,0%	-0,7%
Portugal	3,25	-1,0%	-0,3%
Royaume-Uni	4,17	0,2%	1,7%
Irlande	3,65	-0,5%	0,1%

Source : Europa

Gros Bovins maigres (€/kg Vif)

Cotation nationale (5 bassins)	S47	S47/S46	S47 2013 / S47 2012	S47 /moy 5 ans
Race Charolaise mâle "U" 350 kg	2,50	-1,2%	-3,1%	5%
Race Limousine mâle "U" 300 kg	2,78	-0,4%	-2,5%	6%

Prix moyen européen

	S47	S47/S46	S47 2013 / S47 2012
Union européenne	2,39	-0,9%	-1,4%
Espagne	2,38	0,0%	10,2%
Italie	2,83	-0,8%	-1,8%

Source : Europa

Veau de 8 Jours (€/tête)

Cotation nationale (9 marchés)	S47	S47/S46	S47 2013 / S47 2012
Veau de conformation standard - tous croisements - mâle - 50-60 kg	301,93	0,67%	-1,1%
Veau de conformation standard - race laitière - mâle - 45 à 50 kg	58,78	-1,31%	-19,0%

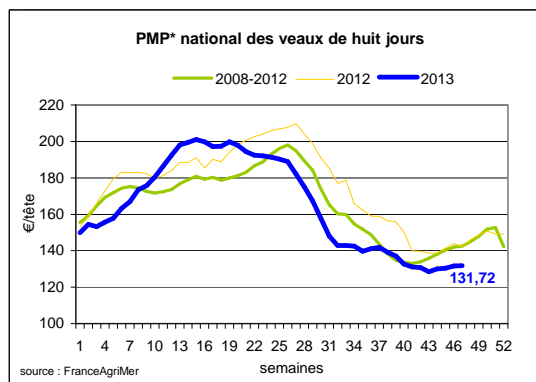
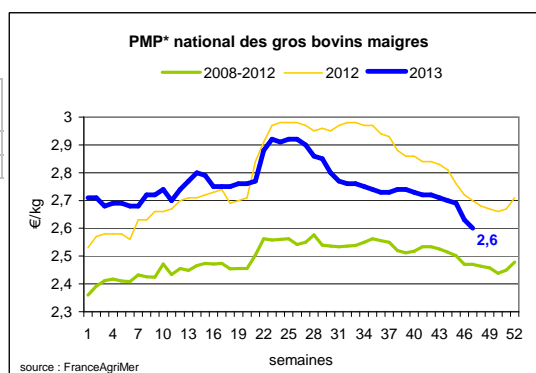
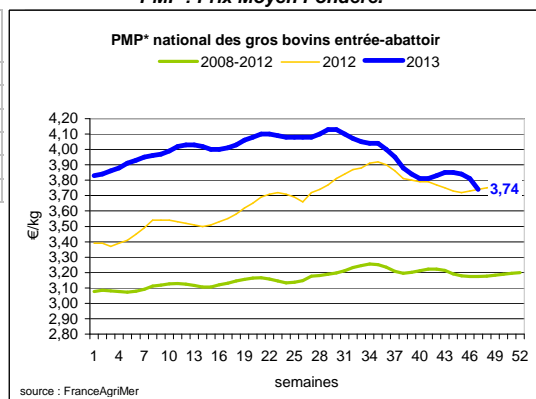
Prix moyen européen

	S47	S47/S46	S47 2013 / S47 2012
Union européenne	178,12	1,4%	-13,8%
Allemagne	297,40	0,0%	-18,1%
Pays-Bas	76,00	7,7%	-32,4%
Italie	137,73	0,0%	-10,3%
Espagne	195,13	-0,3%	-2,6%
Royaume-Uni	121,84	-3,2%	-5,9%
Irlande	183,50	22,7%	-11,1%

Source : Europa

Sources : FranceAgriMer, Service Bases d'information économique, Réseau des nouvelles des marchés (DRAAF) sauf mention contraire.

* PMP : Prix Moyen Pondéré.

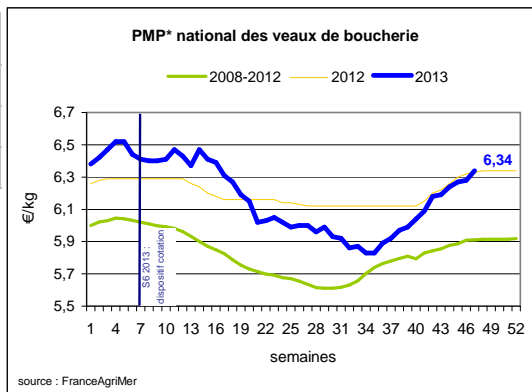


Veau de Boucherie (€/kg)

Cotation nationale (3 bassins)	S47	S47/S46	S47 2013 / S47 2012	S47 /moy 5 ans
Carcasse de veau élevé au pis "U" rose très clair	9,13	Donnée non disponible	11,5%	19%
Carcasse de veau non élevé au pis "U"- rose très clair	7,99	0,5%	5,7%	11%
Carcasse de veau non élevé au pis "O"- rose très clair	6,18	2,8%	-0,2%	9%

Prix moyen européen	S47	S47/S46	S47 2013 / S47 2012
Union européenne	5,91	1,4%	4,3%
Belgique	6,23	0,5%	-2,6%
Pays-Bas	5,21	1,8%	2,8%
Italie	5,50	1,7%	10,66%

Source : Europa



Viande bovine détail GMS (€/kg)

	S47	S 46	S47/S46
Bœuf entrecôte - Type viande			
Barquette 1-2 (le kg) *	20,97	20,87	0,5%
Steak haché 15% mat. grasse (le kg)	9,98	9,95	0,3%
Veau escalope dans la noix (le kg)	21,65	21,62	0,14%

Commentaire conjoncture bovins : baisse saisonnière.

La semaine 47 reste orientée à la baisse sous l'effet de facteurs saisonniers - paiement des fermages mi-novembre -, climatiques, avec la fin de la période d'engraissement à l'herbe et les premières neiges qui affectent les transports d'animaux. Par ailleurs, l'IDELE confirme la réorientation des exportations polonaises de viande vers l'UE, principalement l'Allemagne, l'Italie et la Grèce, suite à l'interdiction de l'abattage rituel en Pologne qui a eu pour résultat de fermer le débouché turc aux opérateurs polonais. L'accroissement général de l'offre qui en résulte, alors que la demande des abattoirs et des acheteurs reste limitée, pèse sur les cours de l'ensemble des catégories d'animaux en bovins de boucherie, à l'exception des veaux pour lesquels la demande reste présente et le commerce à l'équilibre. Dans ce contexte, le commerce des brouards reste baissant.

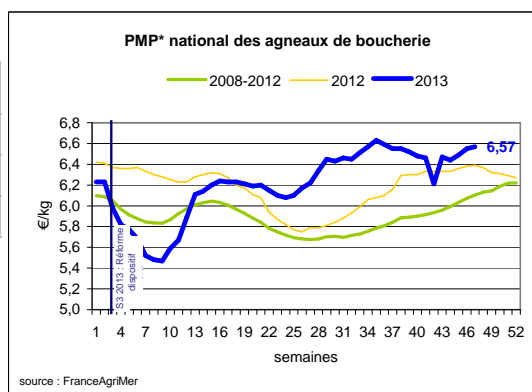
Ovins

Agneau de Boucherie entrée abattoir (€/kg)

Cotation nationale pondérée (2 bassins)	S47	S47/S46	S47 2013 / S47 2012	S47 /moy 5 ans
Carcasse d'agneau "R" - couvert 16 à 19 kg	6,81	0,6%	5,4%	10%
carcasse d'agneau "R" - ciré 16 à 19 kg	6,73	2,1%	2,4%	6%
carcasse d'agneau "O" - couvert 16 à 19 kg	6,36	1,3%	9,3%	15%

Prix moyen européen	S47	S47/S46	S47 2013 / S47 2012
Union européenne :	4,84	0,2%	4,7%
Espagne	4,85	0,0%	-10,6%
Royaume-Uni	4,73	0,3%	9,5%
Irlande	4,14	2,5%	6,5%

Source : Europa



* PMP : Prix Moyen Pondéré.

Agneau détail GMS (€/kg)

	S47	S 46	S47/S46
Côte d'agneau (le kg)	19,13	18,93	1,1%
Gigot d'agneau raccourci (le kg)	17,69	17,79	-0,6%

Commentaire conjoncture ovins : marché ferme.

Le marché est resté ferme en semaine 47, sous l'effet de disponibilités réduites du fait du creux saisonnier, d'une bonne demande et d'une moindre présence de l'origine néo-zélandaise sur le marché.

Sources : FranceAgriMer, Service Bases d'information économique, Réseau des nouvelles des marchés (DRAAF) sauf mention contraire.

Porcins

Porc France entrée abattoir (€/kg)

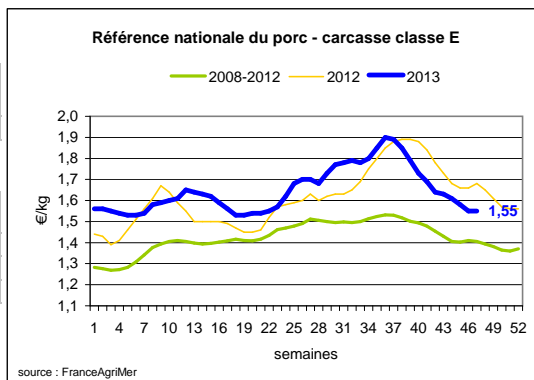
Cotation nationale (5 bassins)	S47	S47/S46	S47 2013 / S47 2012	S47 /moy 5 ans
Carcasse classe "E"	1,55	0,0%	-7,7%	10%

Cotation Rungis "Découpe" (€/kg)

	S47	S47/S46	S47 2013 / S47 2012	S47 /moy 5 ans
Longe avec travers et palette	3,02	-0,5%	-4,1%	7%
Poitrine sans hachage extra	2,69	-0,6%	-7,2%	14%
Jambon sans mouille	2,33	-1,7%	1,3%	15%

Porc détail GMS (€/kg)

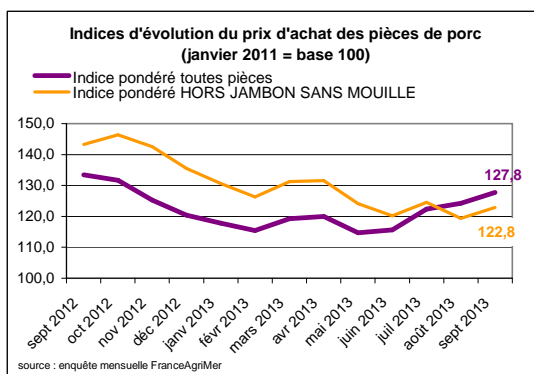
	S47	S 46	S47/S46
Côte de porc (le kg)	7,39	7,34	0,7%
Rôti filet de porc (le kg)	8,44	8,41	0,4%
Jambon blanc sans label	10,09	9,76	3,4%



Indices mensuels d'évolution du prix d'achat des pièces de porc pour la charcuterie (janvier 2011 = base 100)

	juil 2013	août 2013	sept 2013
1 - Carré bacon (Code 216)	123,1	123,5	121,1
2 - Poitrine lardon n°1 (Code 417)	126,1	127,5	128,0
2 bis - Poitrine cutter de coche 80/20	126,2	129,3	131,3
3 - Epaulé 4D (Code 134)	118,8	131,7	134,9
4 - Gras dur (Code 340)	128,9	136,1	150,2
5 - Gorge découennée (Code 171)	147,3	154,2	158,1
6 - Trimming 80/20 porc (Code 504)	120,3	129,5	130,9
7 - Trimming 80/20 coche (Code 504)	132,6	135,3	138,7
8 - Estomac (Code 544)	118,5	118,2	118,3
9 - Chaudin (Code 541)	119,7	119,4	121,0
9 bis - Chaudin (Code 542)	195,3	151,9	142,9
10 - Jambon sans mouille (Code 300)	120,8	125,3	130,3

Source : Enquête mensuelle réalisée par FranceAgriMer auprès d'un échantillon d'environ 50 entreprises volontaires représentatives du secteur



Commentaire conjoncture porcins : une stabilité des cours confirmée (source RNM-St-Pol de Léon)

La stabilité au niveau des cours s'est confirmée cette semaine entre les deux séances de cadran. Les groupements-vendeurs ont bien tenté d'obtenir une orientation plus positive, à la vente du jeudi, mais en vain. Les acheteurs ont préféré laisser des porcs plutôt que de mettre une hausse qu'ils ne pourraient répercuter. Le flux de production est assez pressant. La croissance des animaux est bonne. Avec les reports en élevage laissés par les 2 fériés de novembre, les abattoirs couvrent facilement des besoins du moment plutôt corrects, même si la valorisation est difficile. L'activité d'abattage hebdomadaire est soutenue (base 392000 porcs) mais le poids moyen de carcasse est lourd à 93 kg, ce qui indique que les retards d'enlèvement ne sont pas totalement résorbés. Dans les autres bassins européens, si le contexte est encore instable, la tendance est stabilisée voire plus ferme, à un niveau de prix qui pourrait être un plancher. Les perspectives d'activité pour la semaine à venir, sont espérées aussi élevées.

Sources : FranceAgriMer, Service Bases d'information économique, Réseau des nouvelles des marchés (DRAAF) sauf mention contraire.

Volailles

Cotation Rungis "Découpe" (€/kg)

	S47	S47/S46	S47 2013 / S47 2012	S47 /moy 5 ans
Poulet PAC A	2,25	0,0%	-2,2%	4%
Poulet PAC LABEL	3,50	0,0%	-5,4%	1%
Dinde Filet	5,40	0,0%	5,9%	10%

Volailles détail GMS (€/kg)

	S47	S 46	S47/S46
Poulet PAC standard	3,49	3,52	-0,9%
Poulet PAC LABEL	5,75	5,76	-0,2%
Escalope de dinde	11,71	11,93	-1,8%

Cotation nationale Lapin vif (€/kg)

	S 45	S45/S44	S45 2013 / S45 2012	S45 /moy 5 ans
Lapin vif hors réforme départ élevage	2,12	1,0%	2,4%	10%

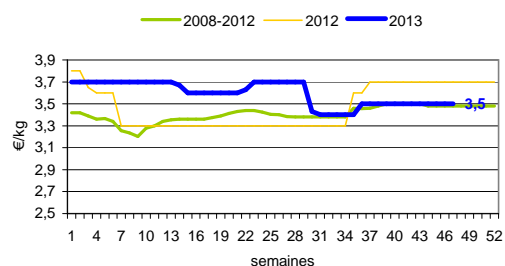
Cotation nationale Chevreau vif (€/kg)

	S47	S47/S46	S47 2013 / S47 2012
Chevreau vif - 8 à 11 kg départ élevage	3,20	3,23%	0,00%

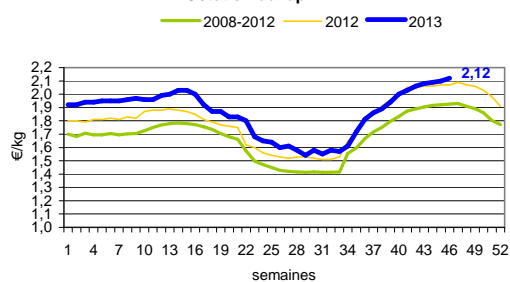
Lapin détail GMS (€/kg)

	S47	S 46	S47/S46
Lapin entier France (le kg)	8,03	8,18	-1,8%
Lapin cuisse France (le kg)	15,46	15,43	0,2%

Cotation du Poulet PAC label France



Cotation du lapin vif



Commentaire conjoncture volailles : marché bien orienté.

A l'approche des fêtes, les étals de Rungis voient arriver les chapons, dindes ou poulardes. L'offre s'écoule facilement. On note un raffermissement des prix en lapin. En ce qui concerne les œufs, l'orientation des cours proche de l'équilibre, reste indécise. Les ovoproducts subissent une concurrence européenne accrue qui pèse sur les cours.

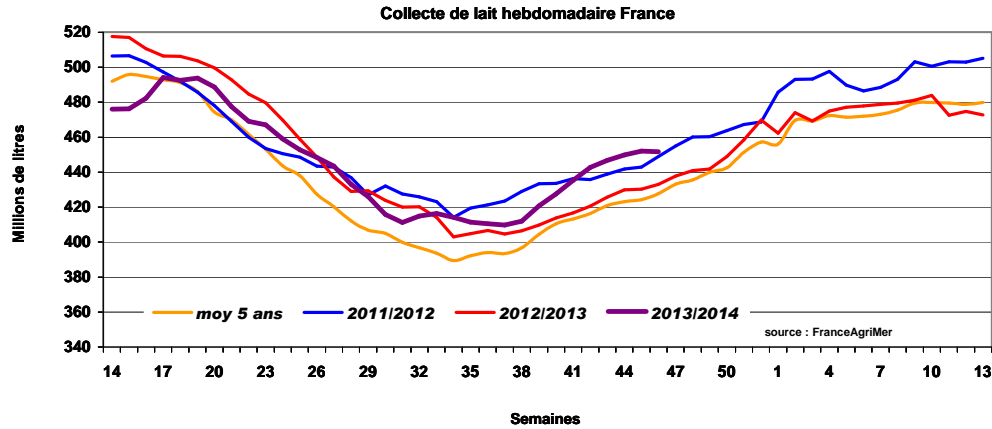
Sources : FranceAgriMer, Service Bases d'information économique,
Réseau des nouvelles des marchés (DRAAF)
sauf mention contraire.

Produits laitiers

LAIT - Collecte brute hebdomadaire France

Collecte nationale	S46/ S45	S46 2013 / S46 2012	S46 Moy / 5 ans
Total France	-0,1%	4,3%	5,6%

Source : FranceAgriMer



LAIT - Collecte brute mensuelle Union européenne

Collecte dans les principaux Etats membres	Septembre 2013	Evol N-1	Cumul campagne 2013/2014	Evol N-1
	Volume*		Volume*	
Allemagne	2 428	3,71%	15 438	2,23%
France	1 787	4,25%	11 758	0,40%
Royaume-Uni	1 094	6,58%	7 048	0,39%
Pays-Bas	986	8,64%	6 190	6,04%
Pologne	830	2,67%	5 181	-0,08%

* En milliers de tonnes

Source : Eurostat

BEURRE - Prix des contrats Standard 82 % MG conditionnement par 25 kg

Prix des contrats (€/tonne)	S47	S47/S46	S47 2013 / S47 2012	Prix moyen des quatre dernières semaines*
France	3 988	-	-	3 977

Sources : FranceAgriMer d'après enquête "FranceAgriMer/ATLA"

*Prix moyen glissant des quatre dernières semaines

Les prix indiqués résultent d'une enquête auprès des fabricants sur la base des contrats (règlement CE n° 479/2010) et ne peuvent être comparés aux prix précédents établis sur une autre base.

Prix européens (€/tonne)	S47	S47/S46	S47 2013 / S47 2012	Quatre dernières semaines**
Allemagne Kempten	4 125	0,0 %	23,1 %	4 115
Pays-Bas	4 120	0,5 %	20,5 %	4 115

Sources : ZMB et Productschap Zuivel

**Moyenne des quatre dernières semaines

Commentaire collecte de lait :

La collecte de lait de la semaine 46/2013, montre une évolution positive par rapport à la collecte moyenne des cinq dernières années (+ 5,6 %). Son évolution par rapport à la même semaine de l'an dernier est de + 4,3 %.

Le prix moyen des contrats du beurre cube 82 % MG pour la semaine 47/2013 est de 3 988€/tonne. Pour indication, le prix moyen glissant des contrats des quatre dernières semaines est de 3 977 €/tonne.

Sources : FranceAgriMer, Service Bases d'information économique,
Réseau des nouvelles des marchés (DRAAF) sauf mention contraire.

POUDRE 26 % - Prix des contrats

Prix des contrats (€/tonne)	S47	S47/S46	S47 2013 / S47 2012	Quatre dernières semaines**
France	3 656	0,0 %	29,6 %	4 086

Sources : FranceAgriMer d'après enquête "FranceAgriMer/ATLA"

Les prix indiqués résultent d'une enquête auprès des fabricants sur la base des contrats (règlement CE n° 479/2010) et ne peuvent être comparés aux prix précédents établis sur une autre base.

Prix européens (€/tonne)	S47	S47/S46	S47 2013 / S47 2012	Quatre dernières semaines**
Allemagne	3 700	0,0 %	24,2 %	3 655
Pays-Bas	3 740	0,0 %	26,4 %	3 703

Sources : ZMB et Productschap Zuivel

POUDRE 0 % Consommation Humaine - Prix des contrats

Prix des contrats (€/tonne)	S47	S47/S46	S47 2013 / S47 2012	Quatre dernières semaines**
France	3 168	3,5 %	22,1 %	3 010

Sources : FranceAgriMer d'après enquête "FranceAgriMer/ATLA"

Les prix indiqués résultent d'une enquête auprès des fabricants sur la base des contrats (règlement CE n° 479/2010) et ne peuvent être comparés aux prix précédents établis sur une autre base.

Prix européens (€/tonne)	S47	S47/S46	S47 2013 / S47 2012	Quatre dernières semaines**
Allemagne	3 180	1,6 %	18,9 %	3 130
Pays-Bas	3 250	3,2 %	22,6 %	3 088

Source : ZMB et Productschap Zuivel

Publication de FranceAgrimer

Direction de la publication : Eric Allain - Direction Marchés, études et prospective - Service Bases d'information économique

Rédaction : Marc ZRIBI - Traitement des données et mise en ligne : Maissara SOULÉ (Viandes)

Bertrand NATUREL (Produits laitiers)

© FranceAgriMer : 12 rue Henri Rol-Tanguy - TSA 20002 - 93555 Montreuil-sous-Bois cedex - Tel : 01.73.30.30.00 - Fax : 01.73.30.30.30