

## Semaine 29 (15 juillet 2013 au 21 juillet 2013)

Abréviations utilisées : Sn = semaine n de l'année civile considérée. Sn/Sn-1= variation hebdomadaire.  
Les variations hebdomadaires ou annuelles sont exprimées en %.  
Les prix sont exprimés en € hors taxes, sauf spécification contraire (TTC au stade détail).

### Bovins

#### Gros Bovins entrée abattoir (€/kg)

Cotation nationale (4 bassins)	S 29	S29/S28	S29 2013 / S29 2012	S29 /moy 5 ans
Carcasse de vache "P3"	3,55	0,6%	4,4%	31%
Carcasse de vache "O3"	3,87	1,0%	7,5%	31%
Carcasse de vache "R3"	4,63	0,0%	15,8%	36%
Carcasse de jeune bovin "R3"	3,91	1,6%	2,6%	21%
Carcasse de génisse "R3"	4,70	0,2%	16,0%	35%
Carcasse de bœuf "R3"	4,40	0,0%	13,1%	31%

#### Prix moyen européen

	S 29	S29/S28	S29 2013 / S29 2012
Union européenne	3,69	-0,1%	2,9%
Allemagne	3,46	-0,2%	-3,3%
Belgique	3,15	-0,7%	0,2%
Italie	3,92	0,6%	1,7%
Grèce	3,44	-0,8%	-3,5%
Espagne	3,52	0,2%	3,1%
Portugal	3,25	0,4%	0,3%
Royaume-Uni	4,28	-0,7%	4,6%
Irlande	3,93	-2,0%	4,3%

Source : Europa

#### Gros Bovins maigres (€/kg Vif)

Cotation nationale (5 bassins)	S 29	S29/S28	S29 2013 / S29 2012	S29 /moy 5 ans
Race Charolaise mâle "U" 350 kg	2,75	-1,1%	-3,2%	9%
Race Limousine mâle "U" 300 kg	2,91	-0,7%	-2,7%	12%

#### Prix moyen européen

	S 29	S29/S28	S29 2013 / S29 2012
Union européenne	2,48	-1,6%	-6,4%
Espagne	2,50	-0,4%	5,8%
Italie	2,92	0,0%	-4,4%

Source : Europa

#### Veau de 8 Jours (€/tête)

Cotation nationale (9 marchés)	S 29	S29/S28	S29 2013 / S29 2012
Veau de conformation standard - tous croisements - mâle - 50-60 kg	324,79	-1,41%	-1,20%
Veau de conformation standard - race laitière - mâle - 45 à 50 kg	99,89	-8,17%	-30,15%

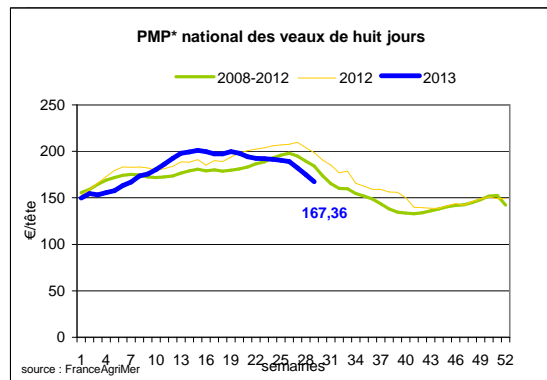
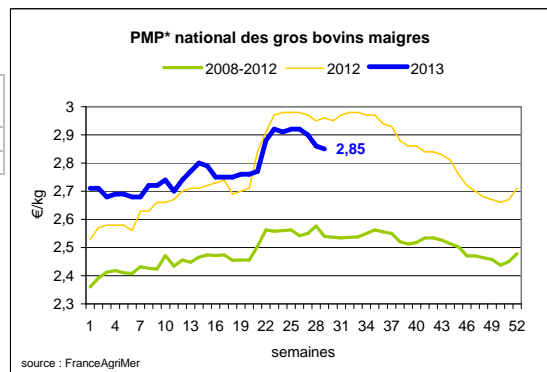
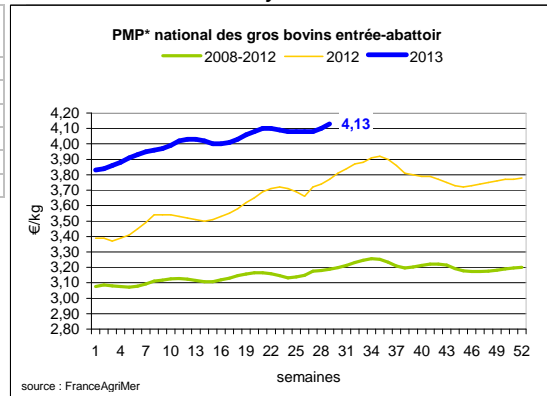
#### Prix moyen européen

	S 29	S29/S28	S29 2013 / S29 2012
Union européenne	219,14	-1,4%	-17,3%
Allemagne	398,38	-0,6%	-10,3%
Pays-Bas	87,30	-11,3%	-48,7%
Italie	164,45	0,0%	-21,5%
Espagne	195,13	-0,6%	-19,4%
Royaume-Uni	159,72	9,2%	-8,5%
Irlande	130,50	-13,0%	-45,1%

Source : Europa

Sources : FranceAgriMer, Service Bases d'information économique, Réseau des nouvelles des marchés (DRAAF) sauf mention contraire.

\* PMP : Prix Moyen Pondéré.

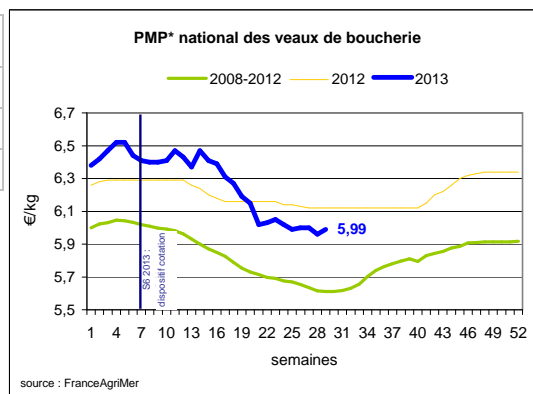


## Veau de Boucherie (€/kg)

Cotation nationale (3 bassins)	S 29	S29/S28	S29 2013 / S29 2012	S29 /moy 5 ans
Carcasse de veau élevé au pis "U" rose très clair	8,17	-3,5%	1,2%	9%
Carcasse de veau non élevé au pis "U" rose très clair	7,63	0,7%	3,0%	8%
Carcasse de veau non élevé au pis "O" rose très clair	5,74	-0,5%	-3,7%	9%

Prix moyen européen	S 29	S29/S28	S29 2013 / S29 2012
Union européenne	5,33	0,2%	1,8%
Belgique	5,97	0,0%	-4,3%
Pays-Bas	4,65	0,0%	4,3%
Italie	4,48	-0,4%	4,43%

Source : Europa



## Viande bovine détail GMS (€/kg)

	S29	S 28	S29/S28
Bœuf entrecôte - Type mixte	Données non disponibles		
Barquette 1-2 (le kg)	Données non disponibles		
Steak haché 15% mat. grasse (le kg)	9,76	9,64	1,2%
Veau escalope dans la noix (le kg)	21,58	21,62	-0,19%

### Commentaire conjoncture bovins : demande axée sur les pièces à griller.

Globalement l'activité commerciale dans le secteur des gros bovins marque le pas cette semaine. Sur les marchés en vif, les apports sont peu volumineux en raison d'une faible présence des éleveurs occupés aux travaux d'été dans les champs. Les femelles (vaches, génisses et laitonnes) avec des cours mieux orientés font l'objet d'une meilleure demande que les mâles. En broustards l'aspect qualitatif des lots s'améliore. Transactions réduites en taurillons (peu d'exportation). En petits veaux, le commerce est en mode veille avec des échanges limités. Les besoins des industriels de l'abattage-découpe restent faibles mais leur volonté à faire baisser les prix, toujours à l'ordre du jour a très peu d'effets. Seule une progression de l'offre peut modifier cette situation. Les quartiers « avant » des gros bovins trouvent difficilement preneurs et s'accumulent dans les chambres froides.

## Ovins

### Agneau de Boucherie entrée abattoir (€/kg)

Cotation nationale pondérée (2 bassins)	S 29	S29/S28	S29 2013 / S29 2012	S29 /moy 5 ans
Carcasse d'agneau "R" - couvert 16 à 19 kg	6,56	1,7%	10,6%	13%
carcasse d'agneau "R" - ciré 16 à 19 kg	6,57	1,1%	8,8%	11%
carcasse d'agneau "O" - couvert 16 à 19 kg	6,32	2,3%	24,2%	25%

Prix moyen européen	S 29	S29/S28	S29 2013 / S29 2012
Union européenne :	5,27	-0,7%	4,0%
Espagne	5,03	1,0%	-1,3%
Royaume-Uni	5,45	-1,9%	2,1%
Irlande	4,74	0,9%	9,2%

Source : Europa

Attention : le PMP européen pour l'Union européenne a fait l'objet de modifications de valeurs à la date du 18 juillet pour la période S01 à S27 de 2013. Le nouvel historique des valeurs est disponible dans le fichier excel sur la page internet : [http://ec.europa.eu/agriculture/markets/sheep/index\\_en.htm](http://ec.europa.eu/agriculture/markets/sheep/index_en.htm)

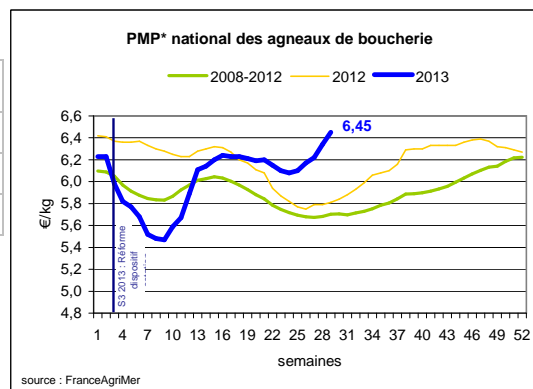
### Agneau détail GMS (€/kg)

	S29	S 28	S29/S28
Côte d'agneau (le kg)	19,19	18,78	2,2%
Gigot d'agneau raccourci (le kg)	17,89	18,22	-1,8%

### Commentaire conjoncture ovins : commerce fluide et régulier.

L'ambiance commerciale dans le secteur des ovins reste correcte cette semaine. Cette situation est à mettre en relation avec une demande estivale relancée par le beau temps ainsi qu'à la période du Ramadan. Sur les marchés en vif régionaux, l'offre globale sans être pléthorique s'échange correctement. Les très beaux agneaux partent rapidement. Le marché de la brebis se déroule dans de bonnes conditions avec des niveaux de prix satisfaisants. La pression des produits originaires de l'Océanie ainsi que ceux des îles britanniques demeure moins agressive.

Sources : FranceAgriMer, Service Bases d'information économique, Réseau des nouvelles des marchés (DRAAF) sauf mention contraire.



\* PMP : Prix Moyen Pondéré.

## Porcins

### Porc France entrée abattoir (€/kg)

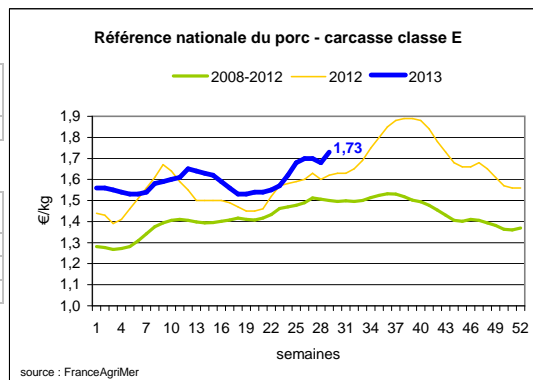
Cotation nationale (5 bassins)	S 29	S29/S28	S29 2013 / S29 2012	S29 /moy 5 ans
Carcasse classe "E"	1,73	3,0%	6,8%	85%

### Cotation Rungis "Découpe" (€/kg)

	S 29	S29/S28	S29 2013 / S29 2012	S29 /moy 5 ans
Longe avec travers et palette	3,18	0,8%	4,9%	9%
Poitrine sans hachage extra	2,89	0,4%	7,6%	20%
Jambon sans mouille	2,48	2,9%	13,6%	14%

### Porc détail GMS (€/kg)

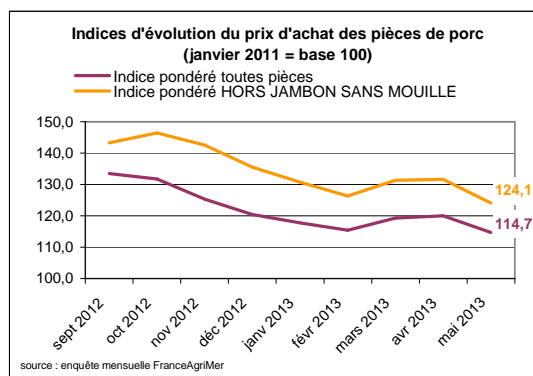
	S29	S 28	S29/S28
Côte de porc (le kg)	7,39	7,29	1,4%
Rôti filet de porc (le kg)	8,59	8,51	0,9%
Jambon blanc sans label	10,78	10,58	1,9%



### Indices mensuels d'évolution du prix d'achat des pièces de porc pour la charcuterie (janvier 2011 = base 100)

	mars 2013	avr 2013	mai 2013
1 - Carré bacon (Code 216)	112,4	113,6	113,3
2 - Poitrine lardon n°1 (Code 417)	128,6	128,2	126,0
2 bis - Poitrine cutter de coche 80/20	128,1	127,3	125,6
3 - Epaule 4D (Code 134)	120,1	119,2	115,2
4 - Gras dur (Code 340)	147,2	147,9	134,3
5 - Gorge découennée (Code 171)	144,8	145,7	146,0
6 - Trimming 80/20 porc (Code 504)	132,8	129,6	120,5
7 - Trimming 80/20 coche (Code 504)	132,8	134,3	134,9
8 - Estomac (Code 544)	121,5	118,8	119,3
9 - Chaudin (Code 541)	117,7	118,7	121,2
9 bis - Chaudin (Code 542)	154,9	214,3	234,7
10 - Jambon sans mouille (Code 300)	109,8	111,0	107,1

Source : Enquête mensuelle réalisée par FranceAgriMer auprès d'un échantillon d'environ 50 entreprises volontaires représentatives du secteur



### Commentaire conjoncture porcins : une production moins volumineuse. (Sources : RNM Saint Pol de Léon)

Pour la deuxième semaine consécutive, le cours en production enregistre une hausse significative de 5,4 cts. Malgré une volonté de temporisation des abattoirs, la concurrence à l'achat a prévalu, maintenant la tendance à la hausse. Bien que la demande soit moins exigeante (3ème semaine de juillet, températures élevées freinant la consommation de viande en frais), les couvertures d'approvisionnement des abattoirs demeurent très justes. Les disponibilités en production régressent en France et dans la plupart des bassins européens, tandis que l'activité commerciale reste bien orientée. Les enlèvements en élevage sont rapides. Dans la majorité des autres bassins européens, les offres régressent. A l'exception du Danemark, les orientations de cours sont aussi à la hausse en Allemagne, la Belgique suit, l'Espagne reprend 3 cts et l'Italie 4 cts.

Sources : FranceAgriMer, Service Bases d'information économique, Réseau des nouvelles des marchés (DRAAF) sauf mention contraire.

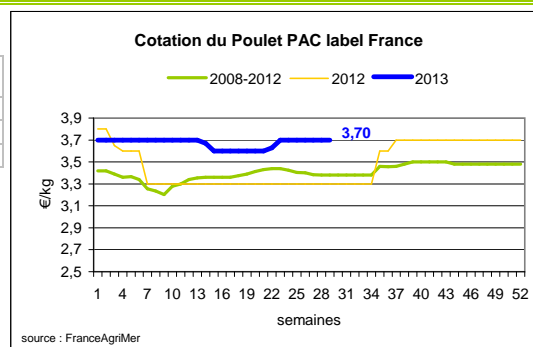
## Volailles

### Cotation Rungis "Découpe" (€/kg)

	S 29	S29/S28	S29 2013 / S29 2012	S29 /moy 5 ans
Poulet PAC A	2,35	0,0%	4,4%	8%
Poulet PAC LABEL	3,70	0,0%	12,1%	9%
Dinde Filet	5,30	1,0%	3,9%	9%

### Volailles détail GMS (€/kg)

	S29	S 28	S29/S28
Poulet PAC standard	3,54	3,57	-0,8%
Poulet PAC LABEL	5,79	5,78	0,2%
Escalope de dinde	11,89	11,80	0,8%



### Cotation nationale Lapin vif (€/kg)

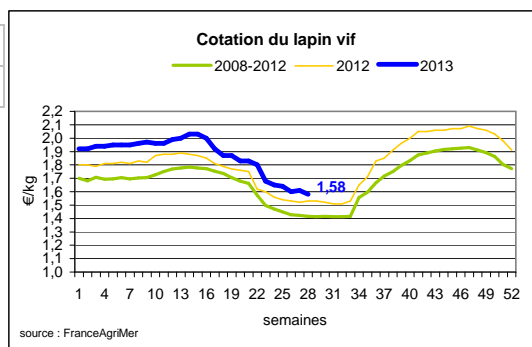
	S 28	S28/S27	S28 2013 / S28 2012	S28 /moy 5 ans
Lapin vif hors réforme départ élevage	1,58	-1,9%	3,3%	12%

### Cotation nationale Chevreau vif (€/kg)

	S 29	S29/S28	S29 2013 / S29 2012
Chevreau vif - 8 à 11 kg départ élevage	2,57	-1,28%	2,67%

### Lapin détail GMS (€/kg)

	S29	S 28	S29/S28
Lapin entier France (le kg)	8,10	7,91	2,4%
Lapin cuisse France (le kg)	15,41	15,36	0,3%



### Commentaire conjoncture volailles : coup de chaud sur le poulet congelé.

Le feu d'artifice du secteur de la volaille illumine le ciel des vacanciers qui consomment sans modération les poulets rôtis. La clientèle moins stressée se tourne vers les produits régionaux qui se commercialisent sans problème. La période estivale redonne quelques couleurs et facilite les échanges. Les produits de la découpe de dinde (filet et escalope), au regard de prix attractifs, complètent les commandes. Les autres volailles (canard, pintade, coq et lapin) sont stationnées sur une voie de garage. En ce qui concerne les œufs, les produits destinés au marché du frais font l'objet d'un sursaut de demande tandis que les commandes des œufs pour l'industrie alimentaire restent réduites.

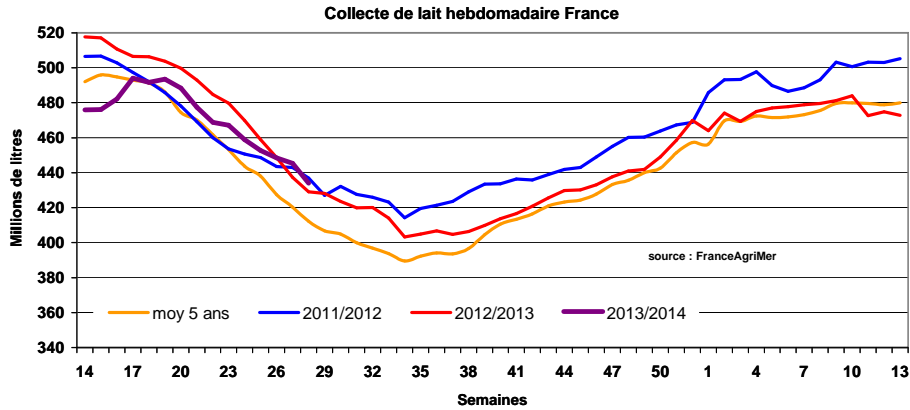
Sources : FranceAgriMer, Service Bases d'information économique,  
Réseau des nouvelles des marchés (DRAAF)  
sauf mention contraire.

# Produits laitiers

## LAIT - Collecte brute hebdomadaire France

Collecte nationale	S28/ S27	S28 2013 / S28 2012	S28 Moy / 5 ans
Total France	-2,5%	1,1%	5,3%

Source : FranceAgriMer



## LAIT - Collecte brute mensuelle Union européenne

Collecte dans les principaux Etats membres	Avril 2013	Evol N-1
	Volume*	
Allemagne	2 549	1,00%
France	2 079	-4,00%
Royaume-Uni	1 145	-7,70%
Pays-Bas	1013	1,50%
Pologne	819	-0,40%

\* En milliers de tonnes

Source : Eurostat

## BEURRE - Prix des contrats Standard 82 % MG conditionnement par 25 kg

Prix moyen glissant des contrats (€/tonne)	S29	S29/S28	S29 2013 / S29 2012	Quatre dernières semaines*
France	NC	-	-	4 284

Sources : FranceAgriMer d'après enquête "FranceAgriMer/ATLA"

\* Moyenne des quatre dernières semaines

Les prix indiqués résultent d'une enquête auprès des fabricants sur la base des contrats (règlement CE n° 479/2010) et ne peuvent être comparés aux prix précédents établis sur une autre base.

Prix européens (€/tonne)	S29	S29/S28	S29 2013 / S29 2012	Quatre dernières semaines*
Allemagne Kempten	4 200	0.0 %	54.1 %	4 188
Pays-Bas	4 160	-0.5 %	54.1 %	4 188

Sources : ZMB et Productschap Zuivel

### Commentaire collecte de lait :

La collecte de lait de la semaine 28/2013, montre une évolution positive par rapport à la collecte moyenne des cinq dernières années (+ 5,3 %). Son évolution par rapport à la même semaine de l'an dernier est de 1,1 %.

Le prix moyen des contrats du beurre cube 82 % MG pour la semaine 29/2013 est soumis au secret statistique. Pour indicateur, le prix moyen glissant des contrats des quatre dernières semaines est de 4 284 €/tonne.

Sources : FranceAgriMer, Service Bases d'information économique,

Réseau des nouvelles des marchés (DRAAF) sauf mention contraire.

## POUDRE 26 % - Prix des contrats

Prix des contrats (€/tonne)	S29	S29/S28	S29 2013 / S29 2012	Quatre dernières semaines*
France	3 633	-0.5 %	39.9 %	3 665

Sources : FranceAgriMer d'après enquête "FranceAgriMer/ATLA"

Les prix indiqués résultent d'une enquête auprès des fabricants sur la base des contrats (règlement CE n° 479/2010) et ne peuvent être comparés aux prix précédents établis sur une autre base.

Prix européens (€/tonne)	S29	S29/S28	S29 2013 / S29 2012	Quatre dernières semaines*
Allemagne	3 690	0.0 %	43.3 %	3 690
Pays-Bas	3 660	1.7 %	47.6 %	3 590

Sources : ZMB et Productschap Zuivel

## POUDRE 0 % Consommation Humaine - Prix des contrats

Prix des contrats (€/tonne)	S29	S29/S28	S29 2013 / S29 2012	Quatre dernières semaines*
France	3 184	2.0 %	50.1 %	3 128

Sources : FranceAgriMer d'après enquête "FranceAgriMer/ATLA"

Les prix indiqués résultent d'une enquête auprès des fabricants sur la base des contrats (règlement CE n° 479/2010) et ne peuvent être comparés aux prix précédents établis sur une autre base.

Prix européens (€/tonne)	S29	S29/S28	S29 2013 / S29 2012	Quatre dernières semaines*
Allemagne	3 175	0.0 %	39.9 %	3 175
Pays-Bas	3 150	1.0 %	43.2 %	3 093

Source : ZMB et Productschap Zuivel

### Publication de FranceAgrimer

**Direction de la publication** : Frédéric GUEUDAR DELAHAYE - Direction Marchés, études et prospective - Service Bases d'information économique

Rédaction : Jocelyn SEBART - Traitement des données et mise en ligne : Maissara SOULÉ (Viandes)

Bertrand NATUREL (Produits laitiers)

© FranceAgriMer : 12 rue Henri Rol-Tanguy - TSA 20002 - 93555 Montreuil-sous-Bois cedex - Tel : 01.73.30.30.00 - Fax : 01.73.30.30.30