

Semaine 15 (08 avril 2013 au 14 avril 2013)

Abréviations utilisées : Sn = semaine n de l'année civile considérée. Sn/Sn-1= variation hebdomadaire.

Les variations hebdomadaires ou annuelles sont exprimées en %.

Les prix sont exprimés en € hors taxes, sauf spécification contraire (TTC au stade détail).

Bovins

Gros Bovins entrée abattoir (€/kg)

| Cotation nationale (4 bassins) | S 15 | S15/S14 | S15 2013 / S15 2012 | S15 / Moy 5 ans |
|--------------------------------|------|---------|---------------------|-----------------|
| Carcasse de vache "P3" | 3,43 | -0,6% | 11,4% | 33% |
| Carcasse de vache "O3" | 3,68 | -0,5% | 12,9% | 31% |
| Carcasse de vache "R3" | 4,43 | 0,0% | 18,1% | 33% |
| Carcasse de jeune bovin "R3" | 3,91 | -1,3% | 7,4% | 20% |
| Carcasse de génisse "R3" | 4,49 | 0,0% | 17,8% | 31% |
| Carcasse de bœuf "R3" | 4,27 | 0,5% | 16,7% | 30% |

| Prix moyen européen | S 15 | S15/S14 | S15 2013 / S15 2012 |
|---------------------|------|---------|---------------------|
| Union européenne | 3,75 | 0,1% | 6,4% |
| Allemagne | 3,62 | -0,1% | 4,5% |
| Belgique | 3,23 | 0,2% | 5,6% |
| Italie | 4,01 | 0,8% | 4,3% |
| Grèce | 3,59 | -0,8% | -6,0% |
| Espagne | 3,69 | 0,0% | 1,8% |
| Portugal | 3,33 | 0,0% | 0,3% |
| Royaume-Uni | 4,27 | -0,2% | 8,8% |
| Irlande | 4,06 | 0,3% | 7,0% |

Source : Europa

Gros Bovins maigres (€/kg Vif)

| Cotation nationale (5 bassins) | S 15 | S15/S14 | S15 2013 / S15 2012 | S15 / Moy 5 ans |
|---------------------------------|------|---------|---------------------|-----------------|
| Race Charolaise mâle "U" 350 kg | 2,68 | 0,0% | 2,3% | 13% |
| Race Limousine mâle "U" 300 kg | 2,81 | 0,7% | -0,4% | 10% |

| Prix moyen européen | S 15 | S15/S14 | S15 2013 / S15 2012 |
|---------------------|------|---------|---------------------|
| Union européenne | 2,57 | 0,5% | -1,3% |
| Espagne | 2,58 | 0,6% | 8,1% |
| Italie | 2,92 | 0,7% | 0,5% |

Source : Europa

Veau de 8 Jours (€/tête)

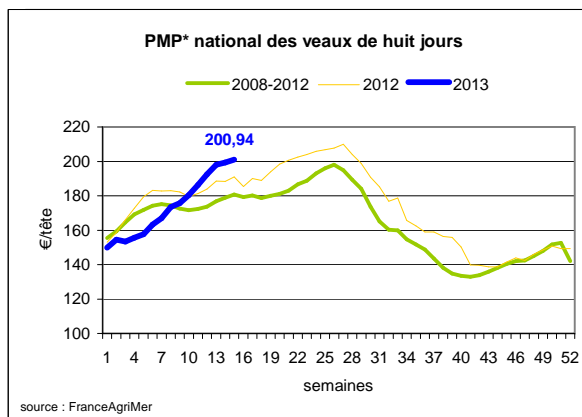
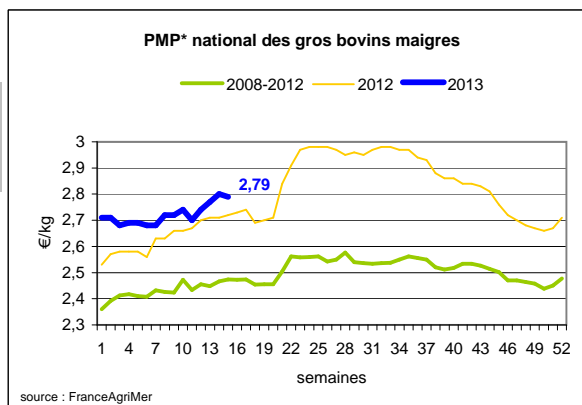
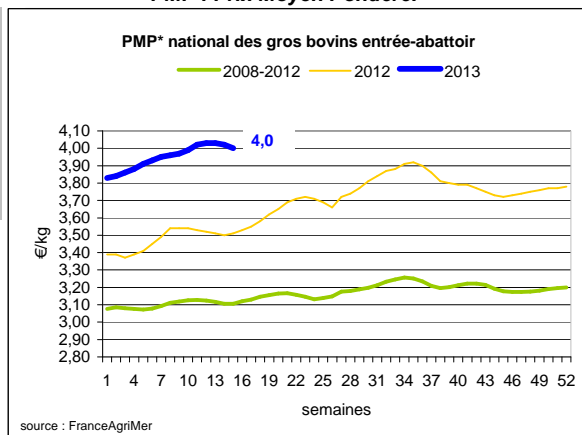
| Cotation nationale (9 marchés) | S 15 | S15/S14 |
|--|--------|---------|
| Veau de conformation standard - tous croisements - mâle - 50-60 kg | 341,86 | 0,00% |
| Veau de conformation standard - race laitière - mâle - 45 à 50 kg | 140,55 | 1,60% |

| Prix moyen européen | S 15 | S15/S14 | S15 2013 / S15 2012 |
|---------------------|--------|---------|---------------------|
| Union européenne | 217,95 | -0,3% | -10,7% |
| Allemagne | 368,16 | -2,5% | -6,7% |
| Pays-Bas | 109,20 | -3,5% | -24,4% |
| Italie | 148,95 | 2,1% | -16,2% |
| Espagne | 206,13 | -2,3% | -16,3% |
| Royaume-Uni | 110,92 | 3,8% | -32,6% |
| Irlande | 189,50 | 5,6% | -26,1% |

Source : Europa

Sources : FranceAgriMer, Service Bases d'information économique, Réseau des nouvelles des marchés (DRAAF) sauf mention contraire.

* PMP : Prix Moyen Pondéré.



Veau de Boucherie (€/kg)

| Cotation nationale (3 bassins) | S 15 | S15/S14 | S15 2013 / S15 2012 | S15 / Moy 5 ans |
|---|------|---------|---------------------|-----------------|
| Carcasse de veau élevé au pis "U" rose très clair | 9,65 | 0,8% | 18,8% | 25% |
| Carcasse de veau non élevé au pis "U"-rose très clair | 7,70 | 0,8% | 3,9% | 6% |
| Carcasse de veau non élevé au pis "O"-rose très clair | 6,17 | -0,3% | 1,6% | 11% |

| Prix moyen européen | S 15 | S15/S14 | S15 2013 / S15 2012 |
|---------------------|------|---------|---------------------|
| Union européenne | 5,70 | -1,6% | 4,9% |
| Belgique | 6,38 | 0,0% | 2,3% |
| Pays-Bas | 5,12 | -1,7% | 8,0% |
| Italie | 4,68 | -7,0% | 0,43% |

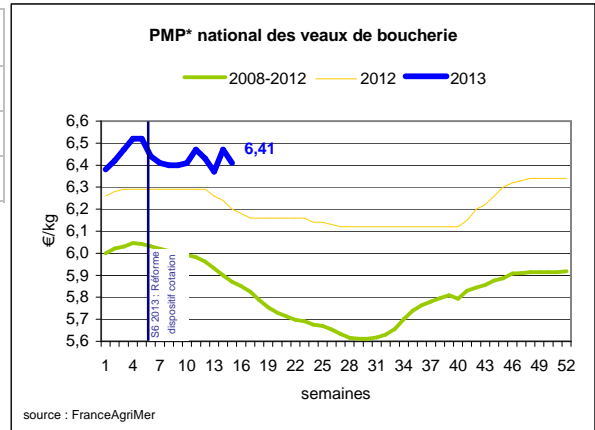
Source : Europa

Viande bovine détail GMS (€/kg)

| | S15 | S 14 | S15/S14 |
|---|-------|-------|---------|
| Bœuf entrecôte - Type mixte Barquette 1-2 (le kg) | 21,29 | 20,13 | 5,8% |
| Steak haché 15% mat. grasse (le kg) | 9,50 | 9,50 | 0,0% |
| Veau escalope dans la noix (le kg) | 21,69 | 21,39 | 1,40% |

Commentaire conjoncture bovins : Toujours bien orienté pour la belle marchandise.

Dans le secteur des gros bovins, cette semaine est marquée par l'apparition d'un marché plus chahuté en vaches de réformes avec un petit repli des cours, restant toutefois minime. Le négoce des broutards s'autorise quelques variations de prix positives à destination de l'Algérie. Le prix des gros bovins entrée abattoirs type vache de conformation R, affiche 4,43 €/kg cette semaine alors qu'il était de 3,73 €/kg en 2012 et de 3,33 €/kg en 2011 ce qui fait une progression de 33 % par rapport à la même semaine de 2011. Le "made in France" facilite l'écoulement des animaux de belle qualité. Au stade du détail, les ventes de pièces à griller tendent à se développer. En petits veaux, le virus de Schmallenberg qui a sévi l'an dernier fait reculer les naissances notamment celles de veaux laitiers. Les opérateurs qui recherchent des veaux sont tentés de se tourner vers l'importation.



source : FranceAgriMer

Ovins

Agneau de Boucherie entrée abattoir (€/kg)

| Cotation nationale pondérée (2 bassins) | S 15 | S15/S14 | S15 2013 / S15 2012 | S15 / Moy 5 ans |
|--|------|---------|---------------------|-----------------|
| Carcasse d'agneau "R" - couvert 16 à 19 kg | 6,37 | 0,5% | -0,6% | 4% |
| carcasse d'agneau "R" - ciré 16 à 19 kg | 6,58 | 1,7% | 0,9% | 5% |
| carcasse d'agneau "O" - couvert 16 à 19 kg | 5,81 | 1,0% | 4,1% | 8% |

| Prix moyen européen | S 15 | S15/S14 | S15 2013 / S15 2012 |
|---------------------|------|---------|---------------------|
| Union européenne : | 5,24 | 2,3% | -3,5% |
| Espagne | 4,21 | 0,0% | -15,9% |
| Royaume-Uni | 5,49 | 2,9% | -2,4% |
| Irlande | 4,92 | 0,0% | -7,7% |

Source : Europa

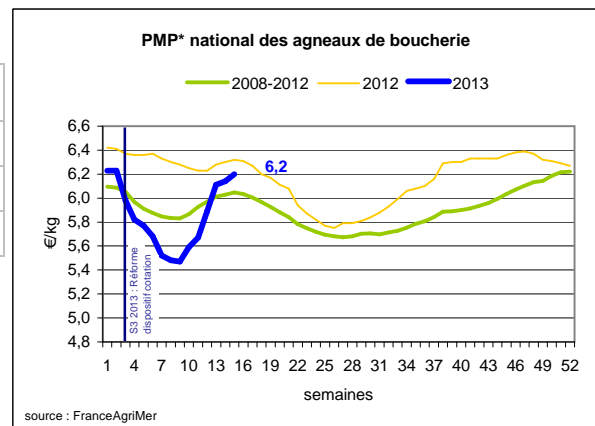
Agneau détail GMS (€/kg)

| | S15 | S 14 | S15/S14 |
|----------------------------------|-------|-------|---------|
| Côte d'agneau (le kg) | 18,34 | 18,49 | -0,8% |
| Gigot d'agneau raccourci (le kg) | 17,46 | 18,11 | -3,6% |

Commentaire conjoncture ovins : Une offre qui couvre facilement les besoins.

Sur les marchés en vif des ovins, l'offre, caractérisée de réduite avec une faible participation d'agneaux laitons, s'écoule sans difficulté majeure. Les cours constatés sont stables et en léger repli pour les animaux plus lourds. La demande marque le pas après les fêtes pascales et ne devrait amorcer une reprise que lors de l'arrivée durable des beaux jours. En ce qui concerne les brebis, les abattages d'animaux âgés sont plus importants. Au stade du détail, l'écart de prix entre les produits métropolitains et ceux d'importation reste élevé avec des tarifs plus attractifs pour la marchandise originaire de l'Union Européenne et de l'Océanie.

Sources : FranceAgriMer, Service Bases d'information économique, Réseau des nouvelles des marchés (DRAAF) sauf mention contraire.



source : FranceAgriMer

* PMP : Prix Moyen Pondéré.

Porcins

Porc France entrée abattoir (€/kg)

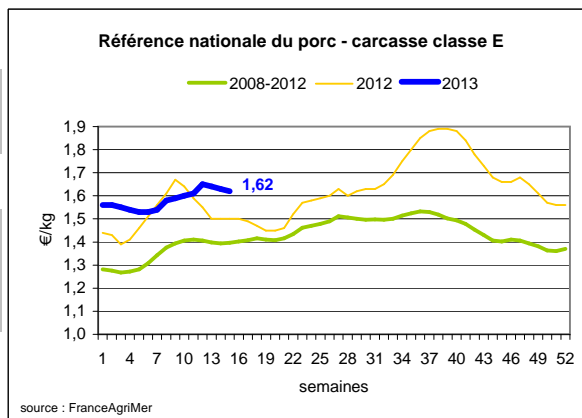
| Cotation nationale (5 bassins) | S 15 | S15/S14 | S15 2013 / S15 2012 | S15 / Moy 5 ans |
|--------------------------------|------|---------|---------------------|-----------------|
| Carcasse classe "E" | 1,61 | -1,2% | 7,3% | 15% |

Cotation Rungis "Découpe" (€/kg)

| | S 15 | S15/S14 | S15 2013 / S15 2012 | S15 / Moy 5 ans |
|-------------------------------|------|---------|---------------------|-----------------|
| Longe avec travers et palette | 3,04 | 0,1% | 3,3% | 8% |
| Poitrine sans hachage extra | 2,77 | 0,7% | 6,5% | 22% |
| Jambon sans mouille | 2,26 | -1,8% | 8,8% | 10% |

Porc détail GMS (€/kg)

| | S15 | S 14 | S15/S14 |
|----------------------------|-------|-------|---------|
| Côte de porc (le kg) | 7,20 | 7,26 | -0,8% |
| Rôti filet de porc (le kg) | 8,44 | 8,55 | -1,3% |
| Jambon blanc sans label | 10,02 | 10,14 | -0,01 |



Commentaire conjoncture porcins : Forte concurrence européenne. (Sources : RNM Saint Pol de Léon)

Les semaines se suivent et se ressemblent dans l'orientation du cours en production, avec un nouveau recul de 2,5 cts. La résistance des groupements-vendeurs à chaque séance de cadran n'a pas infléchi la position des acheteurs. La demande du moment reste modérée. Les abattoirs couvrent toujours facilement les besoins sur le marché intérieur, et ne trouvent aucune compensation de débouchés dans les ventes extérieures, captées par d'autres bassins européens plus compétitifs. Tous les bassins européens sont en attente d'une amélioration climatique significative, élément qui serait susceptible de relancer la consommation et de stimuler les consommations intérieures. Les orientations de cours sont stables dans la plupart des pays voisins, mais l'Allemagne a donné un signe de fermeté (+ 2cts) en fin de semaine.

Volailles

Cotation Rungis "Découpe" (€/kg)

| | S 15 | S15/S14 | S15 2013 / S15 2012 | S15 / Moy 5 ans |
|------------------|------|---------|---------------------|-----------------|
| Poulet PAC A | 2,30 | 0,0% | 2,2% | 10% |
| Poulet PAC LABEL | 3,60 | -1,8% | 9,1% | 7% |
| Dinde Filet | 5,10 | 0,0% | 8,5% | 13% |

Volailles détail GMS (€/kg)

| | S15 | S 14 | S15/S14 |
|---------------------|-------|-------|---------|
| Poulet PAC standard | 3,50 | 3,52 | -0,6% |
| Poulet PAC LABEL | 5,74 | 5,72 | 0,3% |
| Escalope de dinde | 11,90 | 11,83 | 0,6% |

Cotation nationale Lapin vif (€/kg)

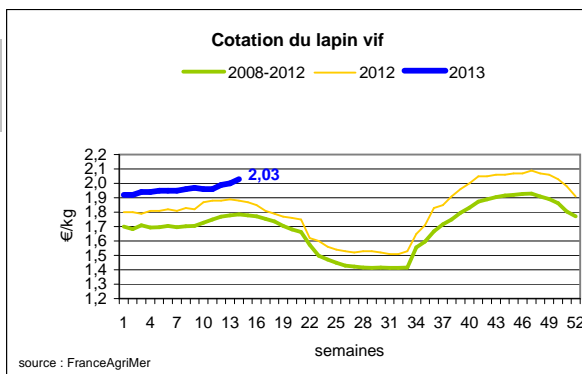
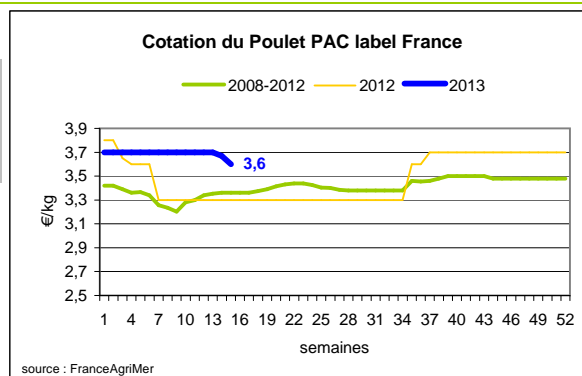
| | S 14 | S14/S13 | S14 2013 / S14 2012 | S14 / Moy 5 ans |
|---------------------------------------|------|---------|---------------------|-----------------|
| Lapin vif hors réforme départ élevage | 2,03 | 1,5% | 8,0% | 14% |

Cotation nationale Chevreau vif (€/kg)

| | S 15 | S15/S14 | S15 2013 / S15 2012 |
|---|------|---------|---------------------|
| Chevreau vif - 8 à 11 kg départ élevage | 2,50 | -7,41% | -14,77% |

Lapin détail GMS (€/kg)

| | S15 | S 14 | S15/S14 |
|-----------------------------|-------|-------|---------|
| Lapin entier France (le kg) | 8,05 | 8,09 | -0,5% |
| Lapin cuisse France (le kg) | 15,31 | 15,42 | -0,7% |



Commentaire conjoncture volailles : Concentration des achats sur les poulets.

Le marché de la volaille et plus particulièrement les poulets et les produits élaborés de volaille demeure animé au regard de prix jugés trop élevés des autres produits carnés (bœuf, agneau ou veau). Une clientèle avisée se tourne vers les poulets de qualité (bio, label ou certifié). Les achats de dinde (filet ou escalope) sont réduits cette semaine malgré des offres promotionnelles engagées par la grande distribution. Les éleveurs de poules pondeuses reconstituent leurs stocks en ce début de printemps. En ce qui concerne les œufs, les prix bas constatés depuis quelques semaines traduisent un marché qui manque de repères tant en œuf coquille qu'en ovo produits.

Sources : FranceAgriMer, Service Bases d'information économique, Réseau des nouvelles des marchés (DRAAF) sauf mention contraire.

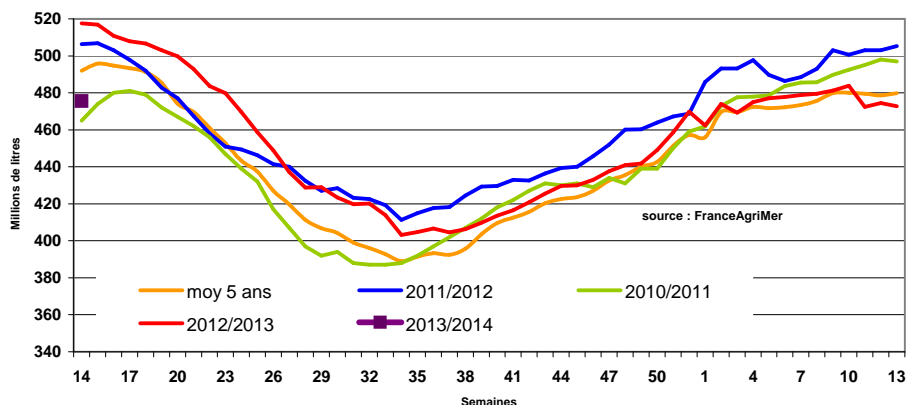
Produits laitiers

LAIT - Collecte brute hebdomadaire France

| Collecte nationale | S14/ S13 | S14 2013 / S14 2012 | S14 Moy / 5 ans |
|--------------------|----------|---------------------|-----------------|
| Total France | 0,6% | -8,1% | -3,3% |

Source : FranceAgriMer

Collecte de lait hebdomadaire France



LAIT - Collecte brute mensuelle Union européenne

| Collecte dans les principaux Etats membres | Janvier 2013 Volume* | Evol N-1 | Cumul campagne 2012/2013 Volume* | Evol N-1 |
|--|-------------------------|----------|-------------------------------------|----------|
| Allemagne | 2 511 | -1,22% | 24 739 | 0,39% |
| France | 2 078 | -2,99% | 19 478 | -1,98% |
| Royaume-Uni | 1 090 | -5,31% | 11 207 | -3,19% |
| Pays-Bas | 1 021 | -0,13% | 9 687 | -0,49% |
| Pologne | 786 | -1,21% | 8 271 | 4,01% |

* En milliers de tonnes

Source : Eurostat

BEURRE - Prix des contrats Standard 82 % MG conditionnement par 25 kg

| Prix moyen glissant des contrats (€/tonne) | S15 | S15/S14 | S15 2013 / S15 2012 | Quatre dernières semaines |
|--|-----|---------|---------------------|---------------------------|
| France | - | - | 43,8 % | 3 312 |

Sources : FranceAgriMer d'après enquête "FranceAgriMer/ATLA"

Les prix indiqués résultent d'une enquête auprès des fabricants sur la base des contrats (règlement CE n° 479/2010) et ne peuvent être comparés aux prix précédents établis sur une autre base.

| Prix européens (€/tonne) | S15 | S15/S14 | S15 2013 / S15 2012 | Quatre dernières semaines |
|--------------------------|-------|---------|---------------------|---------------------------|
| Allemagne Kempten | 4 075 | 4,5 % | 56,7 % | 3 350 |
| Pays-Bas | 4 000 | 6,7 % | 51,5 % | 3 300 |

Sources : ZMB et Productschap Zuivel

Commentaire collecte de lait :

La collecte de lait de la semaine 14/2013, première semaine de la nouvelle campagne 2013/2014, montre une évolution négative par rapport à la collecte moyenne des cinq dernières années (-3,3 %). Son évolution par rapport à la même semaine de l'an dernier est de -8,1 %. Les conditions climatiques défavorables de l'automne et de l'hiver sont la principale origine de cette faible collecte.

Le prix moyen des contrats du beurre cube 82 % MG pour la semaine 15/2013 est de 3 957 €/tonne. Les prix du marché augmentent cette semaine encore de manière très importante.

Sources : FranceAgriMer, Service Bases d'information économique,
Réseau des nouvelles des marchés (DRAAF) sauf mention contraire.

POUDRE 26 % - Prix des contrats

| Prix des contrats (€/tonne) | S15 | S15/S14 | S15 2013 / S15 2012 | Quatre dernières semaines |
|-----------------------------|-----|---------|---------------------|---------------------------|
| France | NC | - | - | 3 061 |

Sources : FranceAgriMer d'après enquête "FranceAgriMer/ATLA"

Les prix indiqués résultent d'une enquête auprès des fabricants sur la base des contrats (règlement CE n° 479/2010) et ne peuvent être comparés aux prix précédents établis sur une autre base.

| Prix européens (€/tonne) | S15 | S15/S14 | S15 2013 / S15 2012 | Quatre dernières semaines |
|--------------------------|-------|---------|---------------------|---------------------------|
| Allemagne | 3 550 | 4.1 % | 39.2 % | 3 080 |
| Pays-Bas | 3 750 | 7.1 % | 51.2 % | 2 950 |

Sources : ZMB et Productschap Zuivel

POUDRE 0 % Consommation Humaine - Prix des contrats

| Prix des contrats (€/tonne) | S15 | S15/S14 | S15 2013 / S15 2012 | Quatre dernières semaines |
|-----------------------------|-------|---------|---------------------|---------------------------|
| France | 3 095 | 6.6 % | 49.5 % | 2 671 |

Sources : FranceAgriMer d'après enquête "FranceAgriMer/ATLA"

Les prix indiqués résultent d'une enquête auprès des fabricants sur la base des contrats (règlement CE n° 479/2010) et ne peuvent être comparés aux prix précédents établis sur une autre base.

| Prix européens (€/tonne) | S15 | S15/S14 | S15 2013 / S15 2012 | Quatre dernières semaines |
|--------------------------|-------|---------|---------------------|---------------------------|
| Allemagne | 3 050 | 4.3 % | 53.7 % | 2 683 |
| Pays-Bas | 3 200 | 6.7 % | 62.4 % | 2 645 |

Source : ZMB et Productschap Zuivel

Publication de FranceAgrimer

Direction de la publication : Fabien BOVA - Direction Marchés, études et prospective - Service Bases d'information économique

Rédaction : Jocelyn SEBART - Traitement des données et mise en ligne : Maïssara ALI SAID (Viandes)

Bertrand NATUREL (Produits laitiers)

© FranceAgriMer : 12 rue Henri Rol-Tanguy - TSA 20002 - 93555 Montreuil-sous-Bois cedex - Tel : 01.73.30.30.00 - Fax : 01.73.30.30.30