

Semaine 14 (01 avril 2013 au 07 avril 2013)

Abréviations utilisées : Sn = semaine n de l'année civile considérée. Sn/Sn-1= variation hebdomadaire.

Les variations hebdomadaires ou annuelles sont exprimées en %.

Les prix sont exprimés en € hors taxes, sauf spécification contraire (TTC au stade détail).

Bovins

Gros Bovins entrée abattoir (€/kg)

Cotation nationale (4 bassins)	S 14	S14/S13	S14 2013 / S14 2012	S14 / Moy 5 ans
Carcasse de vache "P3"	3,45	-0,6%	12,7%	34%
Carcasse de vache "O3"	3,70	-0,5%	14,2%	32%
Carcasse de vache "R3"	4,43	0,7%	18,8%	34%
Carcasse de jeune bovin "R3"	3,96	-0,3%	7,0%	20%
Carcasse de génisse "R3"	4,49	0,7%	18,8%	31%
Carcasse de bœuf "R3"	4,25	0,0%	16,8%	29%

Prix moyen européen

	S 14	S14/S13	S14 2013 / S14 2012
Union européenne	3,74	0,2%	6,6%
Allemagne	3,62	-0,1%	4,6%
Belgique	3,22	0,1%	7,4%
Italie	3,98	0,5%	3,5%
Grèce	3,61	0,2%	-5,3%
Espagne	3,70	-0,3%	2,3%
Portugal	3,33	-0,3%	1,4%
Royaume-Uni	4,28	0,4%	9,7%
Irlande	4,05	0,1%	6,9%

Source : Europa

Gros Bovins maigres (€/kg Vif)

Cotation nationale (5 bassins)	S 14	S14/S13	S14 2013 / S14 2012	S14 / Moy 5 ans
Race Charolaise mâle "U" 350 kg	2,68	0,4%	2,7%	13%
Race Limousine mâle "U" 300 kg	2,79	0,4%	-0,4%	9%

Prix moyen européen

	S 14	S14/S13	S14 2013 / S14 2012
Union européenne	2,56	-0,9%	-2,6%
Espagne	2,57	1,8%	6,9%
Italie	2,90	1,0%	-0,2%

Source : Europa

Veau de 8 Jours (€/tête)

Cotation nationale (9 marchés)	S 14	S14/S13
Veau de conformation standard - tous croisements - mâle - 50-60 kg	341,86	0,50%
Veau de conformation standard - race laitière - mâle - 45 à 50 kg	138,33	0,93%

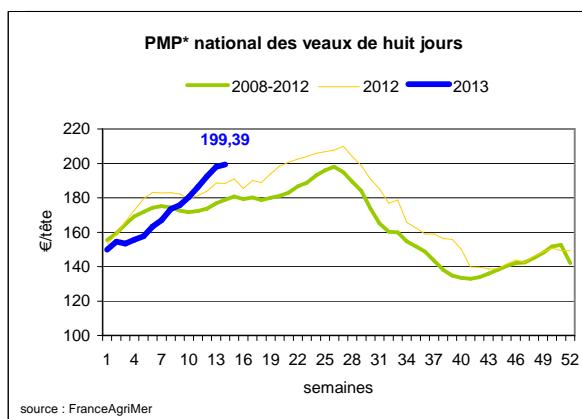
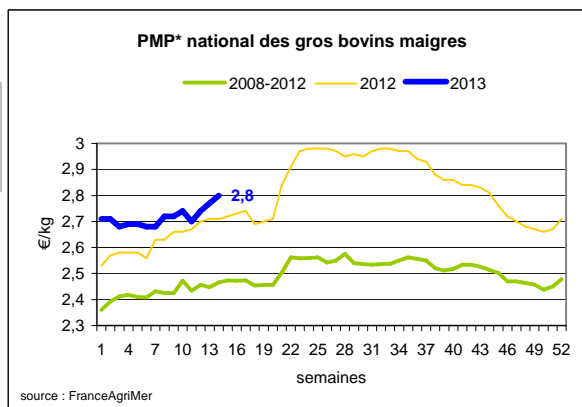
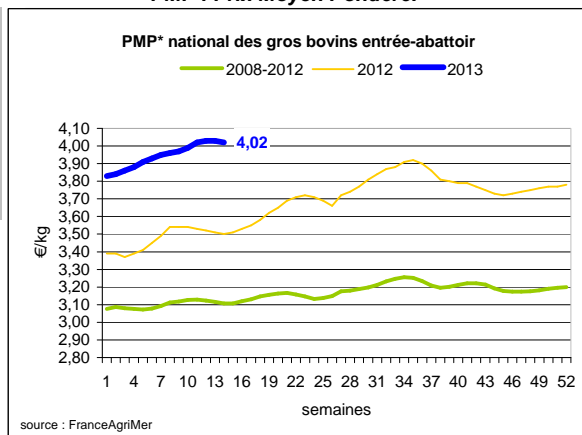
Prix moyen européen

	S 14	S14/S13	S14 2013 / S14 2012
Union européenne	218,60	0,0%	-10,6%
Allemagne	377,43	1,5%	-4,5%
Pays-Bas	113,15	3,7%	-21,7%
Italie	145,85	0,3%	-17,4%
Espagne	211,00	-0,2%	-14,3%
Royaume-Uni	106,82	-9,7%	-30,3%
Irlande	179,50	-2,7%	-38,1%

Source : Europa

Sources : FranceAgriMer, Service Bases d'information économique, Réseau des nouvelles des marchés (DRAAF) sauf mention contraire.

* PMP : Prix Moyen Pondéré.



Veau de Boucherie (€/kg)

Cotation nationale (3 bassins)	S 14	S14/S13	S14 2013 / S14 2012	S14 / Moy 5 ans
Carcasse de veau élevé au pis "U" rose très clair	9,57	3,1%	17,4%	24%
Carcasse de veau non élevé au pis "U"-rose très clair	7,64	-0,3%	3,0%	5%
Carcasse de veau non élevé au pis "O"-rose très clair	6,19	-1,1%	1,1%	11%

Prix moyen européen	S 14	S14/S13	S14 2013 / S14 2012
Union européenne	5,79	-0,3%	6,3%
Belgique	6,38	2,0%	2,0%
Pays-Bas	5,21	0,0%	9,9%
Italie	5,03	-2,1%	7,71%

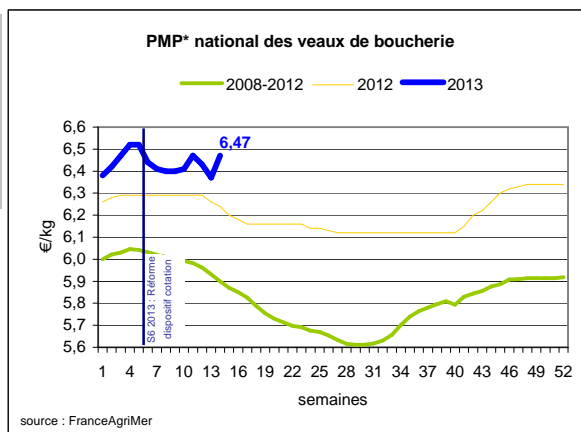
Source : Europa

Viande bovine détail GMS (€/kg)

	S14	S 13	S14/S13
Bœuf entrecôte - Type mixte	20,13	20,74	-2,9%
Barquette 1-2 (le kg)			
Steak haché 15% mat. grasse (le kg)	9,50	9,52	-0,2%
Veau escalope dans la noix (le kg)	21,39	21,46	-0,33%

Commentaire conjoncture bovins : Toujours bien orienté pour la belle marchandise.

Dans le commerce des gros bovins, la destination France s'envole. Sur les marchés en vif, la marchandise se place sans trop de difficulté avec une recherche permanente de lots de femelles de belle qualité. Les prix des ces animaux restent dans une fourchette haute. En bovins maigres et brouards, le négoce reste fluide et régulier. En ce qui concerne les jeunes bovins, les transactions sont réduites à destination de l'Italie et de la Grèce. En veaux, la demande en animaux de boucherie est peu présente au regard d'un manque de demande au stade du détail.



Ovins

Agneau de Boucherie entrée abattoir (€/kg)

Cotation nationale pondérée (2 bassins)	S 14	S14/S13	S14 2013 / S14 2012	S14 / Moy 5 ans
Carcasse d'agneau "R" - couvert 16 à 19 kg	6,34	1,1%	-0,8%	3%
carcasse d'agneau "R" - ciré 16 à 19 kg	6,47	0,2%	-0,5%	4%
carcasse d'agneau "O" - couvert 16 à 19 kg	5,75	1,2%	3,4%	7%

Prix moyen européen	S 14	S14/S13	S14 2013 / S14 2012
Union européenne :	5,12	0,5%	-5,7%
Espagne	4,21	3,4%	-16,1%
Royaume-Uni	5,34	1,1%	-5,0%
Irlande	4,92	1,3%	-7,6%

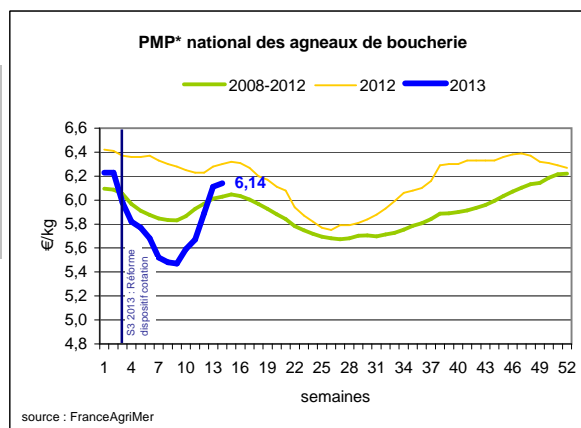
Source : Europa

Agneau détail GMS (€/kg)

	S14	S 13	S14/S13
Côte d'agneau (le kg)	18,49	18,70	-1,1%
Gigot d'agneau raccourci (le kg)	18,11	17,61	2,8%

Commentaire conjoncture ovins : Ecoulement plus lent en brebis.

Sur les marchés en vif régionaux des ovins, l'ambiance commerciale, sans être triste, ne sombre pas après les fêtes pascales. Quelques ventes sont réalisées afin de satisfaire les besoins hebdomadaires des abattoirs. Les très beaux agneaux laitons ont disparu des circuits commerciaux ce qui laisse la place pour la gamme d'animaux « standard ». Le commerce de la brebis se déroule dans un petit climat d'affaires avec des volumes échangés assez réduits.



* PMP : Prix Moyen Pondéré.

Sources : FranceAgriMer, Service Bases d'information économique, Réseau des nouvelles des marchés (DRAAF) sauf mention contraire.

Porcins

Porc France entrée abattoir (€/kg)

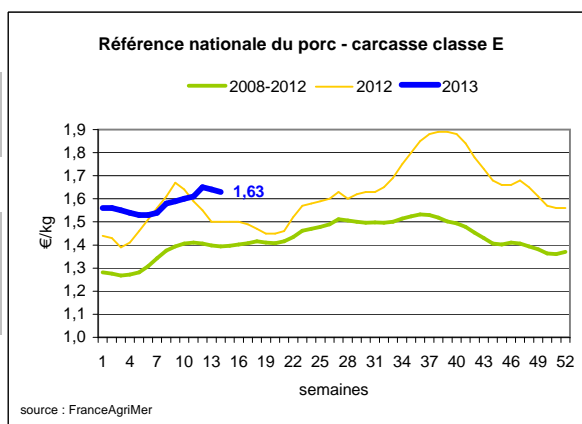
Cotation nationale (5 bassins)	S 14	S14/S13	S14 2013 / S14 2012	S14 / Moy 5 ans
Carcasse classe "E"	1,63	-0,6%	8,7%	17%

Cotation Rungis "Découpe" (€/kg)

	S 14	S14/S13	S14 2013 / S14 2012	S14 / Moy 5 ans
Longe avec travers et palette	3,04	-0,2%	2,9%	8%
Poitrine sans hachage extra	2,75	0,6%	5,7%	21%
Jambon sans mouille	2,30	1,7%	10,7%	13%

Porc détail GMS (€/kg)

	S14	S 13	S14/S13
Côte de porc (le kg)	7,26	7,27	-0,1%
Rôti filet de porc (le kg)	8,55	8,14	5,0%
Jambon blanc sans label	10,14	10,06	0,01



Commentaire conjoncture porcins : Prix peu évolutifs. (Sources : RNM Saint Pol de Léon)

Dans la continuité de mars, ce mois d'avril débute sur une certaine fébrilité puisque le prix de base en production enregistre une nouvelle érosion de 1,7 ct. Cette semaine écourtée du lundi de Pâques, laisse aux opérateurs quelques disponibilités supplémentaires avec les retards en élevage du férié. L'activité commerciale sur le marché intérieur est correcte sans plus, avec toutefois des réapprovisionnements après le long week-end pascal. Après l'absence temporaire de marchandise de pays voisins en raison des différents fériés, le marché redevient très concurrentiel dans les pièces de découpe. Le poids moyen de carcasse reprend 400 g, mais les retards dans les enlèvements ne semblent pas très importants. Tous les pays européens doivent se remettre à jour, après les différents jours fériés qui ont entraîné des reports plus ou moins élevés selon les bassins. Aussi, les tendances de cours ont globalement partout été reconduites.

Volailles

Cotation Rungis "Découpe" (€/kg)

	S 14	S14/S13	S14 2013 / S14 2012	S14 / Moy 5 ans
Poulet PAC A	2,30	0,0%	2,2%	10%
Poulet PAC LABEL	3,67	-0,9%	11,1%	9%
Dinde Filet	5,10	0,0%	8,5%	13%

Volailles détail GMS (€/kg)

	S14	S 13	S14/S13
Poulet PAC standard	3,52	3,59	-1,9%
Poulet PAC LABEL	5,72	5,70	0,4%
Escalope de dinde	11,83	11,71	1,0%

Cotation nationale Lapin vif (€/kg)

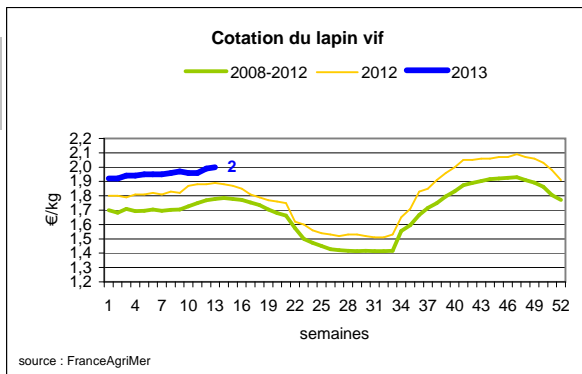
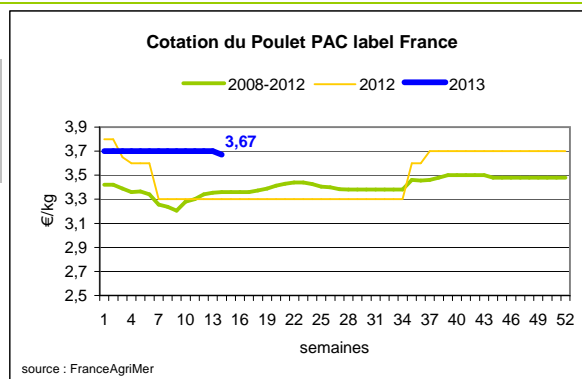
	S 13	S13/S12	S13 2013 / S13 2012	S13 / Moy 5 ans
Lapin vif hors réforme départ élevage	2,00	0,5%	5,8%	12%

Cotation nationale Chevreau vif (€/kg)

	S 14	S14/S13	S14 2013 / S14 2012
Chevreau vif - 8 à 11 kg départ élevage	2,70	-18,18%	-20,59%

Lapin détail GMS (€/kg)

	S14	S 13	S14/S13
Lapin entier France (le kg)	8,09	8,07	0,2%
Lapin cuisse France (le kg)	15,42	15,59	-1,1%



Commentaire conjoncture volailles : Fin des achats de volailles d'hiver.

Le gros du contingent des achats de produits de la volaille est constitué par les poulets et les produits de la découpe de dinde. Les articles dits d'hiver (lapins, coqs et poules) ne retiennent plus l'attention des consommateurs. Le catalogue des petites volailles (cailles, pigeons et pintadeaux) est essentiellement à destination des restaurateurs spécialisés. Les éleveurs de poules pondeuses vident les ateliers afin de faire de la place aux nouvelles recrues. Les prix des œufs restent bas dans un marché qui marque le pas.

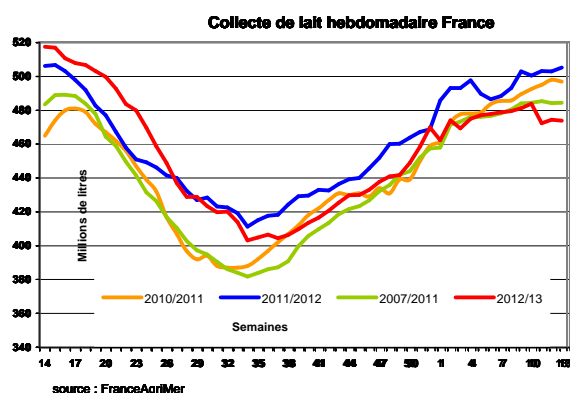
Sources : FranceAgriMer, Service Bases d'information économique, Réseau des nouvelles des marchés (DRAAF) sauf mention contraire.

Produits laitiers

LAIT - Collecte brute hebdomadaire France

Collecte nationale	S13/ S12	S13 2013 / S13 2012	S13 Moy / 5 ans
Total France	-0,1%	-6,2%	-2,2%

Source : FranceAgriMer



LAIT - Collecte brute mensuelle Union européenne

Collecte dans les principaux Etats membres	Janvier 2013 Volume*	Evol N-1	Cumul campagne 2012/2013 Volume*	Evol N-1
Allemagne	2 511	-1,22%	24 739	0,39%
France	2 078	-2,99%	19 478	-1,98%
Royaume-Uni	1 090	-5,31%	11 207	-3,19%
Pays-Bas	1 021	-0,13%	9 687	-0,49%
Pologne	786	-1,21%	8 271	4,01%

* En milliers de tonnes

Source : Eurostat

BEURRE - Prix des contrats Standard 82 % MG conditionnement par 25 kg

Prix moyen glissant des contrats (€/tonne)	Quatre dernières semaines	écart s-1
France	3 312	-133

Sources : FranceAgriMer d'après enquête "FranceAgriMer/ATLA"

Les prix indiqués résultent d'une enquête auprès des fabricants sur la base des contrats (règlement CE n° 479/2010) et ne peuvent être comparés aux prix précédents établis sur une autre base.

Prix européens (€/tonne)	S14	S14/S13	S14 2013 / S14 2012	Quatre dernières semaines
Allemagne Kempten	3 900	9.9 %	50.0 %	3 350
Pays-Bas	3 750	5.0 %	38.9 %	3 300

Sources : ZMB et Productschap Zuivel

Commentaire collecte de lait :

La collecte de lait de la semaine 13/2013 montre une évolution négative par rapport à la collecte moyenne des cinq dernières années (-2,2 %). Son évolution par rapport à la même semaine de l'an dernier est de -6,2 %. Les conditions climatiques défavorables de l'automne et de l'hiver sont la principale origine de cette faible collecte.

Le prix moyen des contrats du beurre cube 82 % MG pour la semaine 14/2013 est soumis au secret statistique. Les prix du marché augmentent cette semaine encore. Pour indication, le prix moyen glissant des contrats des quatre dernières semaines est de 3474 €/tonne (+29 €/t par rapport à S-1)

Sources : FranceAgriMer, Service Bases d'information économique,
Réseau des nouvelles des marchés (DRAAF) sauf mention contraire.

POUDRE 26 % - Prix des contrats

Prix des contrats (€/tonne)	S14	S14/S13	S14 2013 / S14 2012	Quatre dernières semaines
France	3 372	2.3 %	26.5 %	3 061

Sources : FranceAgriMer d'après enquête "FranceAgriMer/ATLA"

Les prix indiqués résultent d'une enquête auprès des fabricants sur la base des contrats (règlement CE n° 479/2010) et ne peuvent être comparés aux prix précédents établis sur une autre base.

Prix européens (€/tonne)	S14	S14/S13	S14 2013 / S14 2012	Quatre dernières semaines
Allemagne	3 410	3.0 %	33.7 %	3 080
Pays-Bas	3 500	3.9 %	37.8 %	2 950

Sources : ZMB et Productschap Zuivel

POUDRE 0 % Consommation Humaine - Prix des contrats

Prix des contrats (€/tonne)	S14	S14/S13	S14 2013 / S14 2012	Quatre dernières semaines
France	2 904	5.0 %	42.1 %	2 671

Sources : FranceAgriMer d'après enquête "FranceAgriMer/ATLA"

Les prix indiqués résultent d'une enquête auprès des fabricants sur la base des contrats (règlement CE n° 479/2010) et ne peuvent être comparés aux prix précédents établis sur une autre base.

Prix européens (€/tonne)	S14	S14/S13	S14 2013 / S14 2012	Quatre dernières semaines
Allemagne	2 925	4.5 %	47.4 %	2 683
Pays-Bas	3 000	5.3 %	52.3 %	2 645

Source : ZMB et Productschap Zuivel

Publication de FranceAgrimer

Direction de la publication : Fabien BOVA - Direction Marchés, études et prospective - Service Bases d'information économique

Rédaction : Jocelyn SEBART - Traitement des données et mise en ligne : Maïssara ALI SAID (Viandes)

Bertrand NATUREL (Produits laitiers)

© FranceAgriMer : 12 rue Henri Rol-Tanguy - TSA 20002 - 93555 Montreuil-sous-Bois cedex - Tel : 01.73.30.30.00 - Fax : 01.73.30.30.30