

Semaine 12 (18 mars 2013 au 24 mars 2013)

Abréviations utilisées : Sn = semaine n de l'année civile considérée. Sn/Sn-1= variation hebdomadaire.

Les variations hebdomadaires ou annuelles sont exprimées en %.

Les prix sont exprimés en € hors taxes, sauf spécification contraire (TTC au stade détail).

Bovins

Gros Bovins entrée abattoir (€/kg)

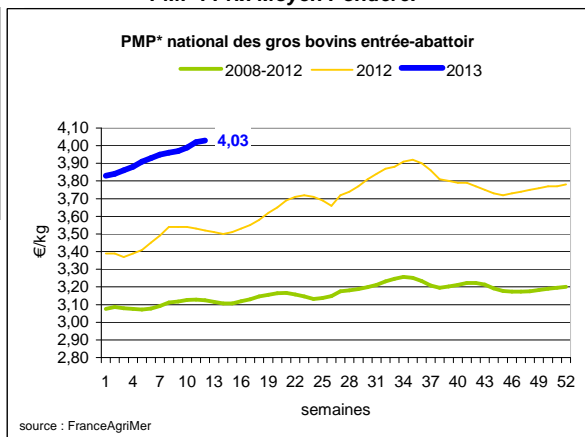
Cotation nationale (4 bassins)	S 12	S12/S11	S12 2013 / S12 2012	S12 / Moy 5 ans
Carcasse de vache "P3"	3,46	0,3%	13,4%	35%
Carcasse de vache "O3"	3,71	0,0%	14,5%	32%
Carcasse de vache "R3"	4,39	0,2%	18,0%	32%
Carcasse de jeune bovin "R3"	3,98	0,3%	5,3%	19%
Carcasse de génisse "R3"	4,46	0,2%	17,7%	30%
Carcasse de bœuf "R3"	4,24	-0,2%	14,6%	28%

Prix moyen européen

	S 12	S12/S11	S12 2013 / S12 2012
Union européenne	Données non disponibles		
Allemagne			
Belgique			
Italie			
Grèce			
Espagne			
Portugal			
Royaume-Uni			
Irlande			

Source : Europa

* PMP : Prix Moyen Pondéré.



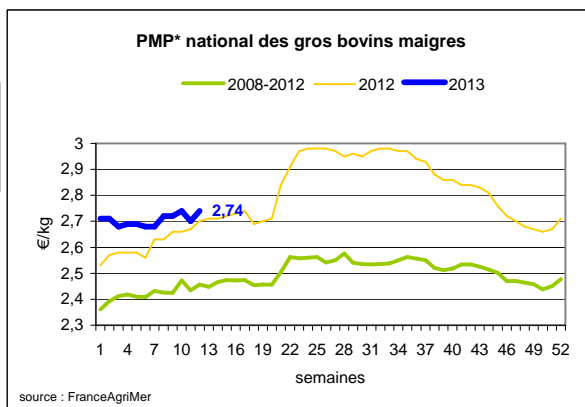
Gros Bovins maigres (€/kg Vif)

Cotation nationale (5 bassins)	S 12	S12/S11	S12 2013 / S12 2012	S12 / Moy 5 ans
Race Charolaise mâle "U" 350 kg	2,65	1,1%	1,9%	13%
Race Limousine mâle "U" 300 kg	2,76	0,0%	-1,1%	9%

Prix moyen européen

	S 12	S12/S11	S12 2013 / S12 2012
Union européenne	Données non disponibles		
Espagne			
Italie			

Source : Europa



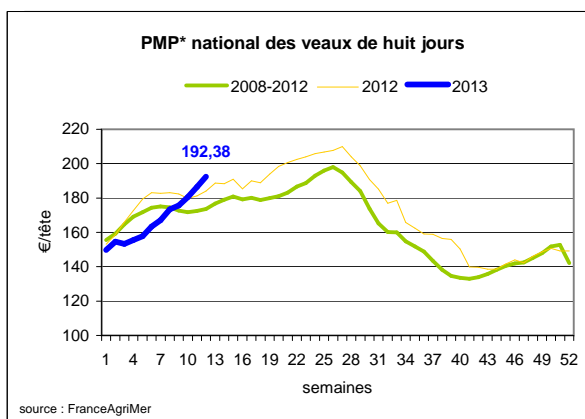
Veau de 8 Jours (€/tête)

Cotation nationale (9 marchés)	S 12	S12/S11
Veau de conformation standard - tous croisements - mâle - 50-60 kg	338,07	0,29%
Veau de conformation standard - race laitière - mâle - 45 à 50 kg	129,94	6,67%

Prix moyen européen

	S 12	S12/S11	S12 2013 / S12 2012
Union européenne	Données non disponibles		
Allemagne			
Pays-Bas			
Italie			
Espagne			
Royaume-Uni			
Irlande			

Source : Europa



Sources : FranceAgriMer, Service Bases d'information économique, Réseau des nouvelles des marchés (DRAAF) sauf mention contraire.

Veau de Boucherie (€/kg)

Cotation nationale (3 bassins)	S 12	S12/S11	S12 2013 / S12 2012	S12 / Moy 5 ans
Carcasse de veau élevé au pis "U" rose très clair	8,94	-2,2%	9,7%	15%
Carcasse de veau non élevé au pis "U"-rose très clair	7,72	0,7%	3,2%	6%
Carcasse de veau non élevé au pis "O"-rose très clair	6,28	0,5%	1,5%	11%

Prix moyen européen	S 12	S12/S11	S12 2013 / S12 2012
Union européenne	Données non disponibles		
Belgique			
Pays-Bas			
Italie			

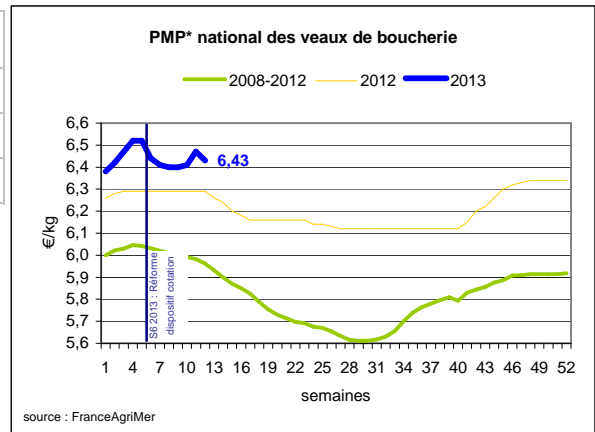
Source : Europa

Viande bovine détail GMS (€/kg)

	S12	S 11	S12/S11
Bœuf entrecôte - Type mixte	20,32	20,07	1,2%
Barquette 1-2 (le kg)			
Steak haché 15% mat. grasse (le kg)	9,55	9,61	-0,6%
Veau escalope dans la noix (le kg)	21,83	21,71	0,55%

Commentaire conjoncture bovins : Prix ferme en amont de la filière.

Globalement, l'activité commerciale constatée dans le secteur des gros bovins se veut bien orientée cette semaine. Sur les marchés en vif, les taurillons et les broutards dont l'offre saisonnière est limitée s'échangent de façon plus animée. Les vaches de réforme profitent d'un bon courant commercial avec une bonne tenue des cours. L'approvisionnement des abattoirs est mieux achalandé avec la présence plus marquée des vaches laitières. Dans les zones d'élevage, les mâles sont présents en plus grande quantité. En veaux, les animaux de très belle qualité (laitier ou allaitant) se négocient rapidement. En GMS, les morceaux à griller sont mieux demandés par les consommateurs.



Ovins

Agneau de Boucherie entrée abattoir (€/kg)

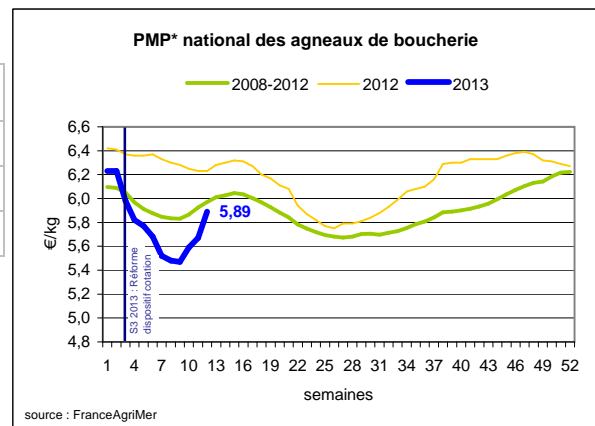
Cotation nationale pondérée (2 bassins)	S 12	S12/S11	S12 2013 / S12 2012	S12 / Moy 5 ans
Carcasse d'agneau "R" - couvert 16 à 19 kg	5,91	1,8%	-2,5%	2%
carcasse d'agneau "R" - ciré 16 à 19 kg	6,04	2,9%	-1,1%	3%
carcasse d'agneau "O" - couvert 16 à 19 kg	4,99	3,6%	-0,4%	3%

Prix moyen européen	S 12	S12/S11	S12 2013 / S12 2012
Union européenne :	Données non disponibles		
Espagne			
Royaume-Uni			
Irlande			

Source : Europa

Agneau détail GMS (€/kg)

	S12	S 11	S12/S11
Côte d'agneau (le kg)	18,75	18,24	2,8%
Gigot d'agneau raccourci (le kg)	17,66	18,02	-2,0%



* PMP : Prix Moyen Pondéré.

Commentaire conjoncture ovins : L'agneau pascal fait son show.

L'activité commerciale dans le secteur des ovins est dynamisée avec l'approche des fêtes pascales. Sur les marchés en vif, les lots d'agneaux de belle conformation et issus d'une démarche qualité s'échangent rapidement avec des cours haussiers mais en repli par rapport à ceux de 2012. Les acheteurs ne discutent pas les prix s'ils veulent être approvisionnés. Le marché de la brebis reste fluide mais les transactions ne portent que sur de petits volumes. En GMS, les produits originaires de l'Océanie animent les promotions hebdomadaires.

Sources : FranceAgriMer, Service Bases d'information économique, Réseau des nouvelles des marchés (DRAAF) sauf mention contraire.

Porcins

Porc France entrée abattoir (€/kg)

Cotation nationale (5 bassins)	S 12	S12/S11	S12 2013 / S12 2012	S12 / Moy 5 ans
Carcasse classe "E"	1,65	2,5%	6,5%	17%

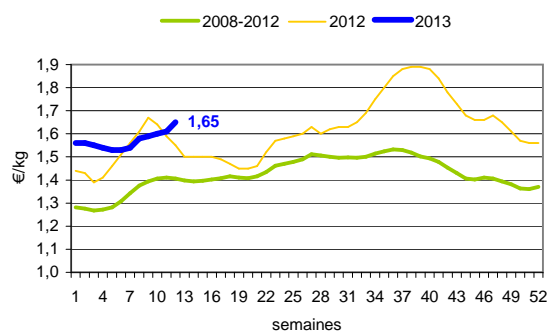
Cotation Rungis "Découpe" (€/kg)

	S 12	S12/S11	S12 2013 / S12 2012	S12 / Moy 5 ans
Longe avec travers et palette	3,00	2,7%	0,8%	7%
Poitrine sans hachage extra	2,81	0,9%	7,9%	25%
Jambon sans mouille	2,27	3,6%	6,3%	12%

Porc détail GMS (€/kg)

	S12	S 11	S12/S11
Côte de porc (le kg)	7,22	7,27	-0,7%
Rôti filet de porc (le kg)	8,25	8,44	-2,3%
Jambon blanc sans label	9,41	9,64	-0,2%

Référence nationale du porc - carcasse classe E



Commentaire conjoncture porcins : Concurrence animée entre les bassins de production (Sources : RNM Saint Pol de Léon)

La meilleure orientation du marché de la semaine passée n'a pas été confirmée cette semaine, puisque le prix en production enregistre un réajustement à la baisse de 1,8 ct. Pour autant cette volonté de repositionnement a été minorée. En raison de la reprise de l'activité d'abattage, liée aux nombreuses promotions en porc frais, la production du moment couvre plus difficilement les besoins. Les abattoirs doivent à nouveau privilégier leur approvisionnement, ce qui entraîne une certaine concurrence à l'achat. En dépit des réticences de valorisation dans le marché des pièces de découpe, avec des offres d'autres bassins très compétitives. Dans les autres grands pays producteurs européens, aucune évolution de cours. Les grands marchés exports se montrent encore très modérés, ce qui entraîne un surplus d'offres sur les marchés de l'UE. A l'approche de Pâques, les perspectives d'activité ne semblent pas très supérieures.

Volailles

Cotation Rungis "Découpe" (€/kg)

	S 12	S12/S11	S12 2013 / S12 2012	S12 / Moy 5 ans
Poulet PAC A	2,30	0,0%	2,2%	10%
Poulet PAC LABEL	3,70	0,0%	12,1%	11%
Dinde Filet	5,10	0,0%	8,5%	16%

Volailles détail GMS (€/kg)

	S12	S 11	S12/S11
Poulet PAC standard	3,59	3,56	0,8%
Poulet PAC LABEL	5,71	6,01	-5,0%
Escalope de dinde	11,73	11,87	-1,2%

Cotation nationale Lapin vif (€/kg)

	S 11	S11/S10	S11 2013 / S11 2012	S11 / Moy 5 ans
Lapin vif hors réforme départ élevage	1,96	0,0%	4,3%	12%

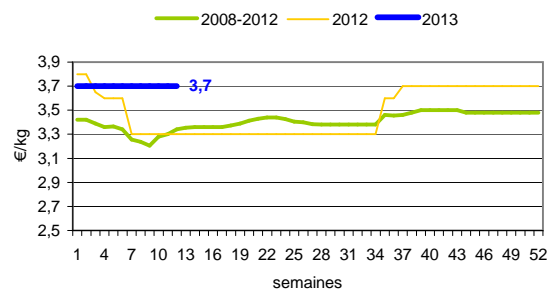
Cotation nationale Chevreau vif (€/kg)

	S 12	S12/S11	S12 2013 / S12 2012
Chevreau vif - 8 à 11 kg départ élevage	3,30	10,00%	8,79%

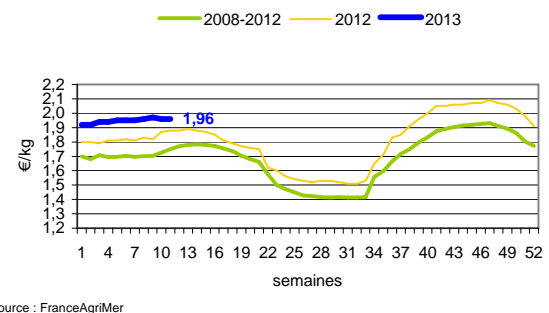
Lapin détail GMS (€/kg)

	S12	S 11	S12/S11
Lapin entier France (le kg)	7,97	8,09	-1,5%
Lapin cuisse France (le kg)	15,58	15,67	-0,6%

Cotation du Poulet PAC label France



Cotation du lapin vif



Commentaire conjoncture volailles : Oeuf, le marche tourne au ralenti.

En poulets, les marques et signes de qualité « label, certifié ou bio » se trouvent en pole position cette semaine. Le marché de la dinde est lui au point-mort ; Les ventes de canards, pintades et petites volailles dont le catalogue n'est pas trop étoffé peinent à repartir. En poules de réforme, les abattoirs sont largement alimentés et constituent des stocks. En ce qui concerne le marché de l'oeuf, la tendance générale est à la morosité. L'offre couvre facilement les besoins du moment avec des prix orientés à la baisse.

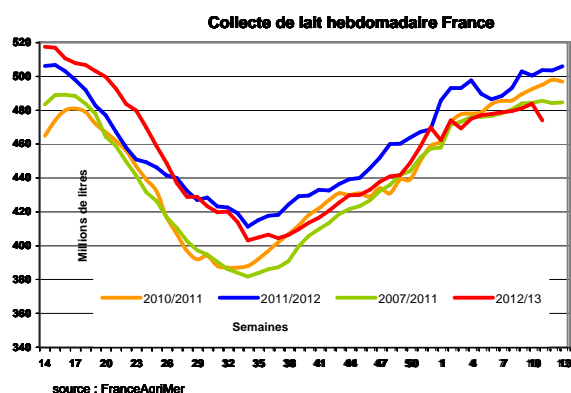
Sources : FranceAgriMer, Service Bases d'information économique, Réseau des nouvelles des marchés (DRAAF) sauf mention contraire.

Produits laitiers

LAIT - Collecte brute hebdomadaire France

Collecte nationale	S11/ S10	S11 2013 / S11 2012	S11 Moy / 5 ans
Total France	-2,0%	-5,9%	-2,4%

Source : FranceAgriMer



LAIT - Collecte brute mensuelle Union européenne

Collecte dans les principaux Etats membres	Décembre 2012 Volume*	Evol N-1	Cumul campagne 2012/2013 Volume*	Evol N-1
Allemagne	2 446	0,40%	22 228	0,60%
France	1 993	-3,70%	17 400	-1,90%
Royaume-Uni	1 070	-5,30%	10 117	-2,90%
Pays-Bas	983	-0,70%	8 666	-0,50%
Pologne	789	2,00%	7 502	4,80%

* En milliers de tonnes

Source : Eurostat

BEURRE - Prix des contrats Standard 82 % MG conditionnement par 25 kg

Prix moyen glissant des contrats (€/tonne)	Quatre dernières semaines	écart s-1
France	3 392	63

Sources : FranceAgriMer d'après enquête "FranceAgriMer/ATLA"

Les prix indiqués résultent d'une enquête auprès des fabricants sur la base des contrats (règlement CE n° 479/2010) et ne peuvent être comparés aux prix précédents établis sur une autre base.

Prix européens (€/tonne)	S12	S12/S11	S12 2013 / S12 2012	Quatre dernières semaines
Allemagne Kempten	3 450	1.5 %	14.0 %	3 350
Pays-Bas	3 450	2.7 %	18.2 %	3 300

Sources : ZMB et Productschap Zuivel

Commentaire collecte de lait :

La collecte de lait de la semaine 11/2013 montre une évolution négative par rapport à la collecte moyenne des cinq dernières années (-2,4 %). Son évolution par rapport à la même semaine de l'an dernier est de -5,9 %. Les conditions climatiques défavorables la semaine 11/2013 (importantes chutes de neige), sont à l'origine de cette chute de la collecte.

Le prix moyen des contrats du beurre cube 82 % MG pour la semaine 12/2013 est de 3416 €/tonne. Les prix du marché augmentent cette semaine et vont progresser dans les mois à venir.

Sources : FranceAgriMer, Service Bases d'information économique,
Réseau des nouvelles des marchés (DRAAF) sauf mention contraire.

POUDRE 26 % - Prix des contrats

Prix des contrats (€/tonne)	S12	S12/S11	S12 2013 / S12 2012	Quatre dernières semaines
France	3 130	0.8 %	14.7 %	3 061

Sources : FranceAgriMer d'après enquête "FranceAgriMer/ATLA"

Les prix indiqués résultent d'une enquête auprès des fabricants sur la base des contrats (règlement CE n° 479/2010) et ne peuvent être comparés aux prix précédents établis sur une autre base.

Prix européens (€/tonne)	S12	S12/S11	S12 2013 / S12 2012	Quatre dernières semaines
Allemagne	3 200	2.1 %	20.3 %	3 080
Pays-Bas	3 250	4.8 %	24.5 %	2 950

Sources : ZMB et Productschap Zuivel

POUDRE 0 % Consommation Humaine - Prix des contrats

Prix des contrats (€/tonne)	S12	S12/S11	S12 2013 / S12 2012	Quatre dernières semaines
France	2 704	1.8 %	25.6 %	2 671

Sources : FranceAgriMer d'après enquête "FranceAgriMer/ATLA"

Les prix indiqués résultent d'une enquête auprès des fabricants sur la base des contrats (règlement CE n° 479/2010) et ne peuvent être comparés aux prix précédents établis sur une autre base.

Prix européens (€/tonne)	S12	S12/S11	S12 2013 / S12 2012	Quatre dernières semaines
Allemagne	2 735	2.2 %	34.1 %	2 683
Pays-Bas	2 770	3.0 %	35.1 %	2 645

Source : ZMB et Productschap Zuivel

Publication de FranceAgrimer

Direction de la publication : Fabien BOVA - Direction Marchés, études et prospective - Service Bases d'information économique

Rédaction : Jocelyn SEBART - Traitement des données et mise en ligne : Maïssara ALI SAID (Viandes)

Bertrand NATUREL (Produits laitiers)

© FranceAgriMer : 12 rue Henri Rol-Tanguy - TSA 20002 - 93555 Montreuil-sous-Bois cedex - Tel : 01.73.30.30.00 - Fax : 01.73.30.30.30