

Semaine 10 (04 mars 2013 au 10 mars 2013)

Abréviations utilisées : Sn = semaine n de l'année civile considérée. Sn/Sn-1= variation hebdomadaire.

Les variations hebdomadaires ou annuelles sont exprimées en %.

Les prix sont exprimés en € hors taxes, sauf spécification contraire (TTC au stade détail).

Bovins

Gros Bovins entrée abattoir (€/kg)

Cotation nationale (4 bassins)	S 10	S10/S09	S10 2013 / S10 2012	S10 / Moy 5 ans
Carcasse de vache "P3"	3,43	0,6%	11,4%	33%
Carcasse de vache "O3"	3,70	1,1%	14,6%	32%
Carcasse de vache "R3"	4,34	0,7%	17,3%	32%
Carcasse de jeune bovin "R3"	3,97	0,3%	2,3%	17%
Carcasse de génisse "R3"	4,43	0,7%	16,9%	30%
Carcasse de bœuf "R3"	4,22	0,7%	14,4%	28%

Prix moyen européen

	S 10	S10/S09	S10 2013 / S10 2012
Union européenne	3,73	0,4%	5,5%
Allemagne	3,70	0,1%	5,8%
Belgique	3,20	0,1%	6,5%
Italie	4,01	0,1%	2,8%
Grèce	3,59	-0,9%	-5,4%
Espagne	3,73	1,1%	3,2%
Portugal	3,31	0,4%	1,6%
Royaume-Uni	4,08	1,7%	6,1%
Irlande	3,93	1,0%	4,9%

Source : Europa

Gros Bovins maigres (€/kg Vif)

Cotation nationale (5 bassins)	S 10	S10/S09	S10 2013 / S10 2012	S10 / Moy 5 ans
Race Charolaise mâle "U" 350 kg	2,61	0,4%	0,8%	34%
Race Limousine mâle "U" 300 kg	2,75	0,4%	-0,4%	7%

Prix moyen européen

	S 10	S10/S09	S10 2013 / S10 2012
Union européenne	2,51	-0,1%	-3,3%
Espagne	2,40	-1,0%	-1,5%
Italie	2,80	0,0%	-1,5%

Source : Europa

Veau de 8 Jours (€/tête)

Cotation nationale (9 marchés)	S 10	S10/S09
Veau de conformation standard - tous croisements - mâle - 50-60 kg	334,22	0,93%
Veau de conformation standard - race laitière - mâle - 45 à 50 kg	114,56	4,99%

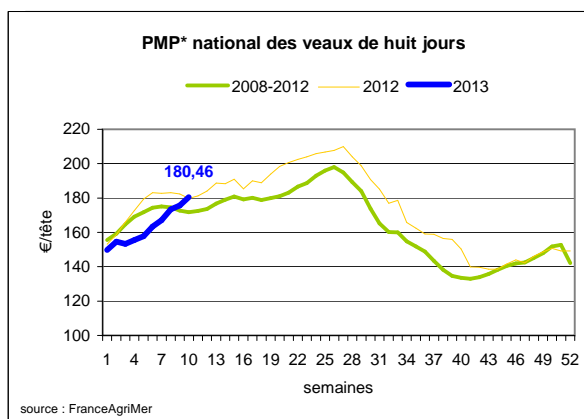
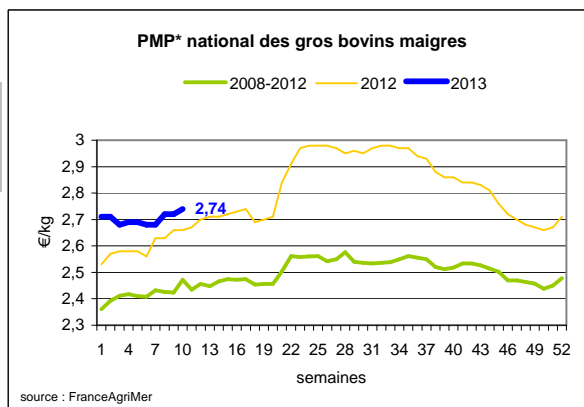
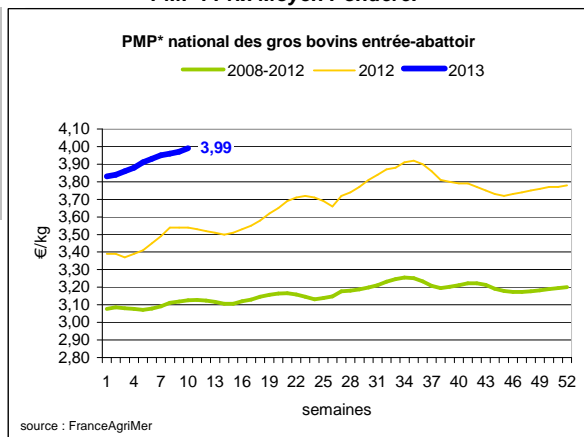
Prix moyen européen

	S 10	S10/S09	S10 2013 / S10 2012
Union européenne	205,03	3,2%	-9,2%
Allemagne	358,05	1,3%	-5,8%
Pays-Bas	104,15	4,3%	-31,3%
Italie	135,92	0,1%	-15,7%
Espagne	213,38	0,3%	-9,9%
Royaume-Uni	82,26	4,1%	-21,8%
Irlande	192,50	28,3%	-18,1%

Source : Europa

Sources : FranceAgriMer, Service Bases d'information économique, Réseau des nouvelles des marchés (DRAAF) sauf mention contraire.

* PMP : Prix Moyen Pondéré.



Veau de Boucherie (€/kg)

Cotation nationale (3 bassins)	S 10	S10/S09	S10 2013 / S10 2012	S10 / Moy 5 ans
Carcasse de veau élevé au pis "U" rose très clair	Données non disponibles			
Carcasse de veau non élevé au pis "U"-rose très clair	7,70	-2,7%	2,9%	6%
Carcasse de veau non élevé au pis "O"-rose très clair	6,22	-1,6%	0,5%	9%

Prix moyen européen	S 10	S10/S09	S10 2013 / S10 2012
Union européenne	5,83	0,6%	5,8%
Belgique	6,36	0,0%	0,8%
Pays-Bas	5,17	0,0%	6,8%
Italie	5,14	2,2%	9,59%

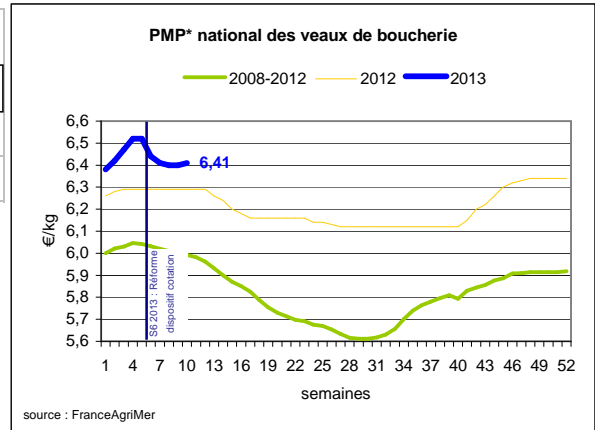
Source : Europa

Viande bovine détail GMS (€/kg)

	S10	S 09	S10/S09
Bœuf entrecôte - Type mixte Barquette 1-2 (le kg)	Données non disponibles		
Steak haché 15% mat. grasse (le kg)	9,55	9,63	-0,8%
Veau escalope dans la noix (le kg)	21,61	21,76	-0,69%

Commentaire conjoncture bovins : un secteur bien orienté

Comme pour les vaches laitières en fin de carrière, le marché des gros bovins se tarit. L'offre globale n'est pas pléthorique voire insuffisante pour la saison avec des acheteurs qui répondent plus positivement sur les marchés en vif. Les vaches de réformes et allaitantes sont recherchées avec des cours bien orientés et cette situation par ricochet profite au marché des brouards. Le commerce des bovins maigres reste fluide et animé. En ce qui concerne les veaux, le négoce est actif avec des opérateurs commerciaux soucieux de s'approvisionner en sujets de belle qualité dont les cours restent fermes. L'affaire de la viande chevaline conduit à un accroissement de la demande de la part des industries agroalimentaires pour la viande française avec une tension plus marquée pour les quartiers « avant » de gros bovins.



Ovins

Agneau de Boucherie entrée abattoir (€/kg)

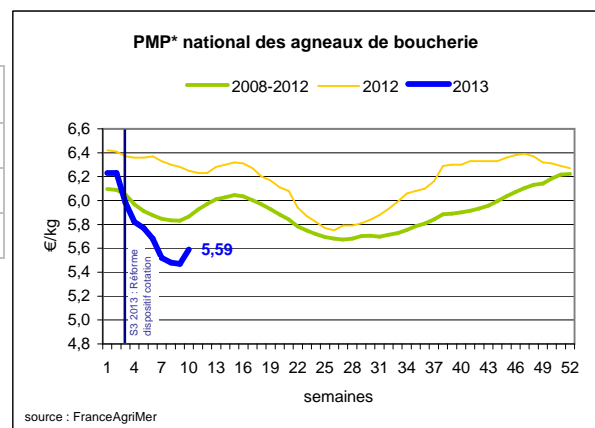
Cotation nationale pondérée (2 bassins)	S 10	S10/S09	S10 2013 / S10 2012	S10 / Moy 5 ans
Carcasse d'agneau "R" - couvert 16 à 19 kg	5,91	1,4%	-5,8%	0%
carcasse d'agneau "R" - ciré 16 à 19 kg	6,04	0,0%	-6,0%	0%
carcasse d'agneau "O" - couvert 16 à 19 kg	4,99	4,4%	-6,6%	0%

Prix moyen européen	S 10	S10/S09	S10 2013 / S10 2012
Union européenne :	4,63	5,0%	-10,1%
Espagne	4,03	0,5%	-16,6%
Royaume-Uni	4,62	8,3%	-12,0%
Irlande	4,51	7,1%	-6,6%

Source : Europa

Agneau détail GMS (€/kg)

	S10	S 09	S10/S09
Côte d'agneau (le kg)	18,54	18,14	2,2%
Gigot d'agneau raccourci (le kg)	17,46	15,66	11,5%



* PMP : Prix Moyen Pondéré.

Commentaire conjoncture ovins : une lueur d'espoir avec les fêtes pascales

Après une période de flottement sur l'activité commerciale des ovins, cette semaine semble voir redémarrer l'activité à l'approche des « fêtes pascales ». En agneaux, les sorties des bergeries sont plus conséquentes et l'attention des acheteurs se tourne plus volontiers vers les très beaux animaux. Après une période de repli des cours, le climat se dirige vers un petit anticyclone tarifaire. La pression de l'Océanie est toujours vive avec des prix attractifs pour les marchandises vendues dans la grande distribution. En brebis, peu d'évolution des cours dans un marché qui marque le pas.

Sources : FranceAgriMer, Service Bases d'information économique, Réseau des nouvelles des marchés (DRAAF) sauf mention contraire.

Porcins

Porc France entrée abattoir (€/kg)

Cotation nationale (5 bassins)	S 10	S10/S09	S10 2013 / S10 2012	S10 / Moy 5 ans
Carcasse classe "E"	1,60	0,6%	-2,4%	14%

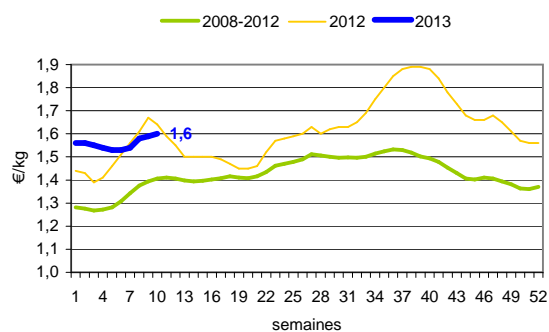
Cotation Rungis "Découpe" (€/kg)

	S 10	S10/S09	S10 2013 / S10 2012	S10 / Moy 5 ans
Longe avec travers et palette	2,91	-1,0%	-5,5%	5%
Poitrine sans hachage extra	2,75	-0,9%	3,8%	23%
Jambon sans mouille	2,21	-0,2%	-1,8%	10%

Porc détail GMS (€/kg)

	S10	S 09	S10/S09
Côte de porc (le kg)	7,24	7,37	-1,8%
Rôti filet de porc (le kg)	8,61	8,54	0,8%
Jambon blanc sans label	9,62	9,45	0,02

Référence nationale du porc - carcasse classe E



source : FranceAgriMer

Commentaire conjoncture porcins : demande frileuse et sans entrain (Sources : RNM Saint Pol de Léon)

En dépit d'offres en régression, la tendance s'est timidement orientée à la hausse en totalisant à peine 1 ct entre les deux séances du cadran de Plérin L'activité commerciale demeure décevante. Cette fermeté à l'achat est plus liée au souci d'approvisionnement des abattoirs, avec des disponibilités en production modérées, qu'au dynamisme de la demande du moment. La période des vacances scolaires n'est d'autre part pas propice pour stimuler la consommation, et l'export reste faible. Une activité de ventes en vif allège d'autant les disponibilités pour les abattoirs. Dans les autres bassins européens, le commerce, notamment export n'est pas au mieux. La concurrence s'accroît entre les différents pays producteurs sur les débouchés les plus valorisants. Les tendances sont partout stables. Une certaine fluidité devrait être préservée avec l'activité de début de mois.

Volailles

Cotation Rungis "Découpe" (€/kg)

	S 10	S10/S09	S10 2013 / S10 2012	S10 / Moy 5 ans
Poulet PAC A	2,30	0,0%	2,2%	10%
Poulet PAC LABEL	3,70	0,0%	12,1%	13%
Dinde Filet	5,10	0,0%	2,0%	16%

Volailles détail GMS (€/kg)

	S10	S 09	S10/S09
Poulet PAC standard	3,53	3,50	0,9%
Poulet PAC LABEL	5,94	5,88	1,0%
Escalope de dinde	11,94	12,29	-2,8%

Cotation nationale Lapin vif (€/kg)

	S 09	S09/S08	S09 2013 / S09 2012	S09 / Moy 5 ans
Lapin vif hors réforme départ élevage	1,97	0,5%	8,2%	16%

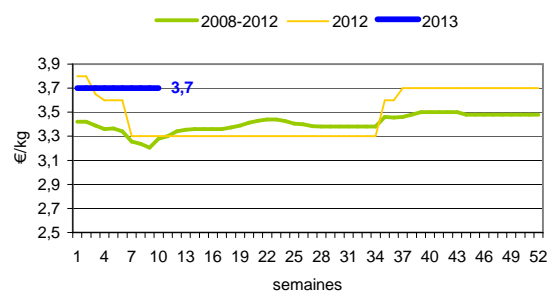
Cotation nationale Chevreau vif (€/kg)

	S 10	S10/S09	S10 2013 / S10 2012
Chevreau vif - 8 à 11 kg départ élevage	2,70	0,00%	7,28%

Lapin détail GMS (€/kg)

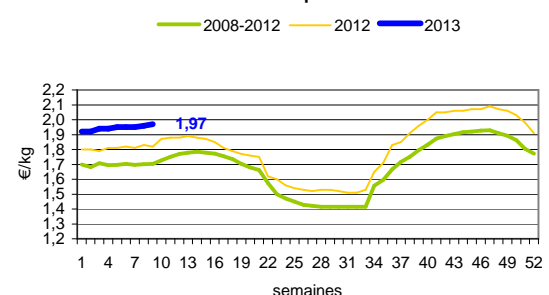
	S10	S 09	S10/S09
Lapin entier France (le kg)	8,25	8,09	2,0%
Lapin cuisse France (le kg)	15,52	15,54	-0,1%

Cotation du Poulet PAC label France



source : FranceAgriMer

Cotation du lapin vif



source : FranceAgriMer

Commentaire conjoncture volailles : des concessions de prix sont parfois nécessaires

Les ateliers de production se vident et se remplissent en fonction de la demande des grands groupes de distribution qui axent les promotions sur les poulets « label ou certifié » ainsi que sur les filets de dinde. Les prix de ces produits sont soumis à une pression assez forte, ce qui n'aide pas les éleveurs déjà confrontés au prix haut de l'aliment des volailles. Tassement des achats des ménagères en ce qui concerne le lapin. Sur le marché de l'œuf calibré, les cours sont en repli en raison d'une offre métropolitaine assez conséquente et d'un manque de débouchés vers les industries agroalimentaires ainsi que sur les marchés extérieurs.

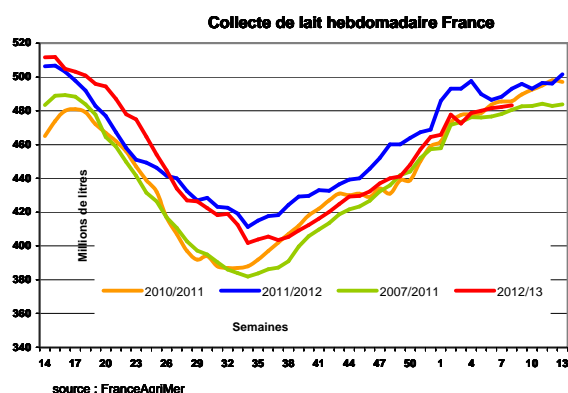
Sources : FranceAgriMer, Service Bases d'information économique, Réseau des nouvelles des marchés (DRAAF) sauf mention contraire.

Produits laitiers

LAIT - Collecte brute hebdomadaire France

Collecte nationale	S09/ S08	S09 2013 / S09 2012	S09 Moy / 5 ans
Total France	NC	NC	/

Source : FranceAgriMer



LAIT - Collecte brute mensuelle Union européenne

Collecte dans les principaux Etats membres	Décembre 2012 Volume*	Evol N-1	Cumul campagne 2012/2013 Volume*	Evol N-1
Allemagne	2 446	0,40%	22 228	0,60%
France	1 993	-3,70%	17 400	-1,90%
Royaume-Uni	1 070	-5,30%	10 117	-2,90%
Pays-Bas	983	-0,70%	8 666	-0,50%
Pologne	789	2,00%	7 502	4,80%

* En milliers de tonnes

Source : Eurostat

BEURRE - Prix des contrats Standard 82 % MG conditionnement par 25 kg

Prix moyen glissant des contrats (€/tonne)	Quatre dernières semaines	écart s-1
France	3 307	-11

Sources : FranceAgriMer d'après enquête "FranceAgriMer/ATLA"

Les prix indiqués résultent d'une enquête auprès des fabricants sur la base des contrats (règlement CE n° 479/2010) et ne peuvent être comparés aux prix précédents établis sur une autre base.

Prix européens (€/tonne)	S10	S10/S9	S10 2013 / S10 2012	Quatre dernières semaines
Allemagne Kempten	3 400	0.0 %	9.0 %	3 350
Pays-Bas	3 330	0.9 %	9.9 %	3 300

Sources : ZMB et Productschap Zuivel

Commentaire collecte de lait :

Suite à une incohérence constatée sur les données de collecte concernant la semaine 9 nous procédons à une expertise approfondie auprès des entreprises.

Nous espérons diffuser les résultats du sondage hebdomadaire dès la semaine prochaine.

Le prix moyen contrats du beurre cube 82 % MG est soumis au secret statistique, pour la semaine 10/2013. Le prix du marché reste stable depuis de nombreuses semaines, avec peu d'échanges. Pour indicateur, le prix moyen glissant des contrats des quatre dernières semaines se situe à 3 307 €/tonne (- 11 €/tonne/S-1).

Sources : FranceAgriMer, Service Bases d'information économique,
Réseau des nouvelles des marchés (DRAAF) sauf mention contraire.

POUDRE 26 % - Prix des contrats

Prix des contrats (€/tonne)	S10	S10/S9	S10 2013 / S10 2012	Quatre dernières semaines
France	2 961	-0.4 %	5.3 %	3 061

Sources : FranceAgriMer d'après enquête "FranceAgriMer/ATLA"

Les prix indiqués résultent d'une enquête auprès des fabricants sur la base des contrats (règlement CE n° 479/2010) et ne peuvent être comparés aux prix précédents établis sur une autre base.

Prix européens (€/tonne)	S10	S10/S9	S10 2013 / S10 2012	Quatre dernières semaines
Allemagne	3 105	0.6 %	15.6 %	3 080
Pays-Bas	3 000	2.0 %	11.9 %	2 950

Sources : ZMB et Productschap Zuivel

POUDRE 0 % Consommation Humaine - Prix des contrats

Prix des contrats (€/tonne)	S10	S10/S9	S10 2013 / S10 2012	Quatre dernières semaines
France	2 606	-1.1 %	18.0 %	2 671

Sources : FranceAgriMer d'après enquête "FranceAgriMer/ATLA"

Les prix indiqués résultent d'une enquête auprès des fabricants sur la base des contrats (règlement CE n° 479/2010) et ne peuvent être comparés aux prix précédents établis sur une autre base.

Prix européens (€/tonne)	S10	S10/S9	S10 2013 / S10 2012	Quatre dernières semaines
Allemagne	2 635	0.6 %	22.3 %	2 683
Pays-Bas	2 640	1.5 %	28.2 %	2 645

Source : ZMB et Productschap Zuivel

Publication de FranceAgrimer

Direction de la publication : Fabien BOVA - Direction Marchés, études et prospective - Service Bases d'information économique

Rédaction : Jocelyn SEBART - Traitement des données et mise en ligne : Maïssara ALI SAID (Viandes)

Bertrand NATUREL (Produits laitiers)

© FranceAgriMer : 12 rue Henri Rol-Tanguy - TSA 20002 - 93555 Montreuil-sous-Bois cedex - Tel : 01.73.30.30.00 - Fax : 01.73.30.30.30