

## Semaine 7 (11 février 2013 au 17 février 2013)

Abréviations utilisées : Sn = semaine n de l'année civile considérée. Sn/Sn-1= variation hebdomadaire.

Les variations hebdomadaires ou annuelles sont exprimées en %.

Les prix sont exprimés en € hors taxes, sauf spécification contraire (TTC au stade détail).

### Bovins

#### Gros Bovins entrée abattoir (€/kg)

Cotation nationale (4 bassins)	S 07	S07/S06	S072013 / S07 2012	S07 / Moy 5 ans
Carcasse de vache "P3"	3,39	0,6%	13,4%	35%
Carcasse de vache "O3"	3,64	0,6%	14,1%	32%
Carcasse de vache "R3"	4,29	0,5%	18,2%	32%
Carcasse de jeune bovin "R3"	3,94	0,3%	1,5%	16%
Carcasse de génisse "R3"	4,36	0,2%	16,0%	28%
Carcasse de bœuf "R3"	4,19	0,0%	15,1%	27%

#### Prix moyen européen

	S 07	S07/S06	S07 2013 / S07 2012
Union européenne	3,71	0,5%	6,1%
Allemagne	3,74	1,3%	7,8%
Belgique	3,19	0,1%	7,2%
Italie	4,03	0,1%	4,1%
Grèce	3,55	-0,9%	-7,0%
Espagne	3,71	1,0%	3,6%
Portugal	3,28	-0,6%	-0,9%
Royaume-Uni	3,97	0,7%	4,4%
Irlande	3,86	0,3%	4,8%

Source : Europa

#### Gros Bovins maigres (€/kg Vif)

Cotation nationale (5 bassins)	S 07	S07/S06	S072013 / S07 2012	S07 / Moy 5 ans
Race Charolaise mâle "U" 350 kg	2,60	0,4%	2,4%	10%
Race Limousine mâle "U" 300 kg	2,74	0,0%	0,0%	7%

#### Prix moyen européen

	S 07	S07/S06	S07 2013 / S07 2012
Union européenne	2,47	-0,4%	-4,7%
Espagne	2,41	0,0%	2,7%
Italie	2,82	0,0%	0,5%

Source : Europa

#### Veau de 8 Jours (€/tête)

Cotation nationale (9 marchés)	S 07	S07/S06
Veau de conformation standard - tous croisements - mâle - 50-60 kg	329,22	0,94%
Veau de conformation standard - race laitière - mâle - 45 à 50 kg	97,50	4,28%

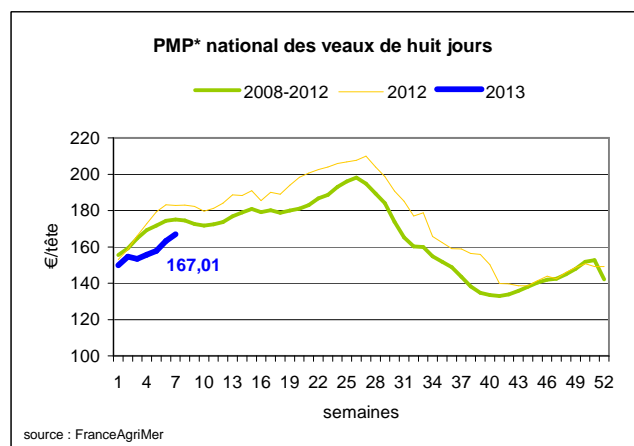
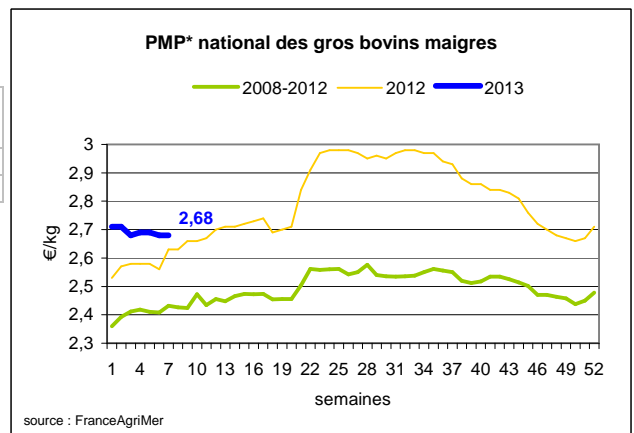
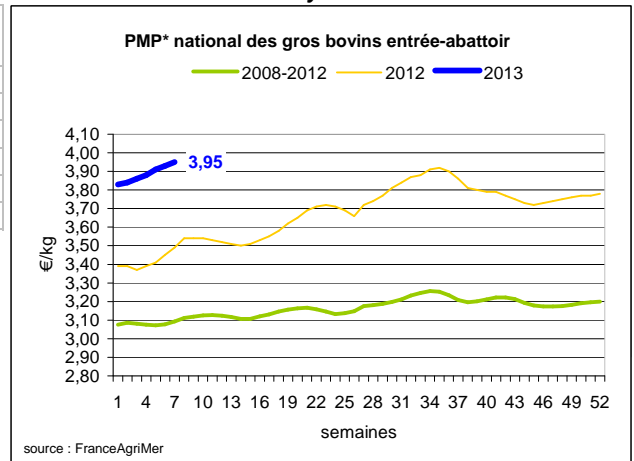
#### Prix moyen européen

	S 07	S07/S06	S07 2013 / S07 2012
Union européenne	201,65	2,4%	-9,0%
Allemagne	346,39	2,3%	2,1%
Pays-Bas	103,40	9,9%	-24,2%
Italie	135,75	-1,2%	-11,9%
Espagne	209,00	2,5%	-6,4%
Royaume-Uni	95,30	-0,9%	-32,3%
Irlande	217,00	5,9%	-25,9%

Source : Europa

Sources : FranceAgriMer, Service Bases d'information économique, Réseau des nouvelles des marchés (DRAAF) sauf mention contraire.

\* PMP : Prix Moyen Pondéré.



## Veau de Boucherie (€/kg)

Cotation nationale (3 bassins)	S 07	S07/S06	S072013 / S07 2012	S07 / Moy 5 ans
Carcasse de veau élevé au pis "U" rose très clair	9,22	-	13,1%	19%
Carcasse de veau non élevé au pis "U" - rose très clair	7,84	-0,3%	4,8%	7%
Carcasse de veau non élevé au pis "O" - rose très clair	6,34	-1,2%	2,4%	10%

Prix moyen européen	S 07	S07/S06	S07 2013 / S07 2012
Union européenne	5,80	-0,4%	4,0%
Belgique	6,39	-0,2%	-0,4%
Pays-Bas	5,21	0,0%	4,6%
Italie	5,00	-0,8%	4,60%

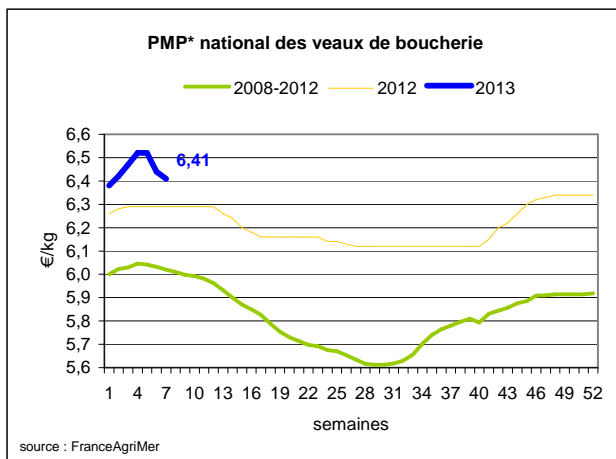
Source : Europa

## Viande bovine détail GMS (€/kg)

	S 07	S 06	S07/S07
Bœuf entrecôte - Type mixte	21,15	20,15	5,0%
Barquette 1-2 (le kg)			
Steak haché 15% mat. grasse (le kg)	9,52	9,48	0,4%
Veau escalope dans la noix (le kg)	21,36	21,61	-1,2%

### Commentaire conjoncture bovins : Marché hésitant en broutards.

Sur les marchés en vif des gros bovins, l'offre hebdomadaire n'est pas pléthorique et les acheteurs portent leur regard sur les lots de belle conformation. Les vaches de réforme laitières peu présentes dynamisent le négoce avec des ventes fluides. En bovins maigres, le manque de débouchés à l'exportation réoriente ces animaux sur le marché intérieur. Les industriels de l'abattage-découpe demandent des concessions de prix mais l'horizon semble bouché. En petits veaux, les sujets de race pure s'écoulent plus facilement que les animaux croisés. Des opérations promotionnelles engagées par la grande distribution sur les morceaux à bouillir et à braiser autorisent un dégageant des quartiers "avant" de gros bovins.



## Ovins

### Agneau de Boucherie entrée abattoir (€/kg)

Cotation nationale pondérée (2 bassins)	S 07	S07/S06	S072013 / S07 2012	S07 / Moy 5 ans
Carcasse d'agneau "R" - couvert 16 à 19 kg	5,92	-1,7%	-7,9%	-1%
carcasse d'agneau "R" - ciré 16 à 19 kg	6,05	-0,3%	-7,5%	0%
carcasse d'agneau "O" - couvert 16 à 19 kg	5,05	-3,8%	-11,4%	-3%

Prix moyen européen	S 07	S07/S06	S07 2013 / S07 2012
Union européenne :	4,32	0,7%	-15,8%
Espagne	3,89	-1,6%	-20,4%
Royaume-Uni	4,17	4,1%	-20,9%
Irlande	3,94	0,7%	-19,0%

Source : Europa

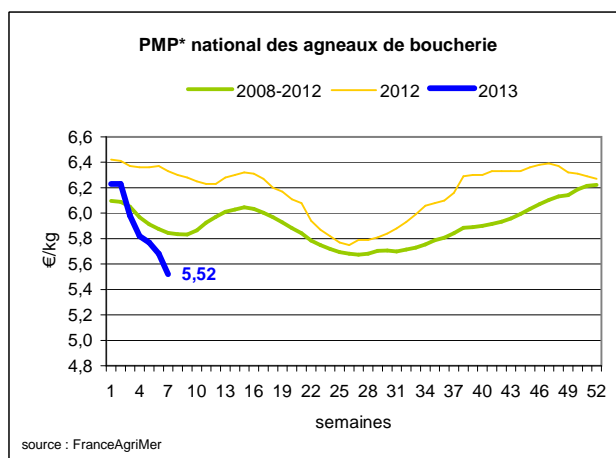
### Agneau détail GMS (€/kg)

	S 07	S 06	S07/S07
Côte d'agneau (le kg)	18,46	18,64	-1,0%
Gigot d'agneau raccourci (le kg)	18,03	17,56	2,7%

### Commentaire conjoncture ovins : Faibles achats des consommateurs.

L'activité commerciale concernant le secteur des ovins est traditionnellement peu animée en cette période de l'année. Les consommateurs ne sont pas au rendez-vous et se détournent de ce type de produit carné. Sur les marchés en vif, seuls les lots de belle qualité retiennent l'attention de négociants assez prudents. L'offre globale est approvisionnée par une large palette d'animaux « standard ». En brebis, le commerce est petit et sans empressement. Au stade détail, les tarifs attractifs des marchandises britanniques et d'Océanie freinent la présence des produits métropolitains.

Sources : FranceAgriMer, Service Bases d'information économique, Réseau des nouvelles des marchés (DRAAF) sauf mention contraire.



\* PMP : Prix Moyen Pondéré.

# Porcins

## Porc France entrée abattoir (€/kg)

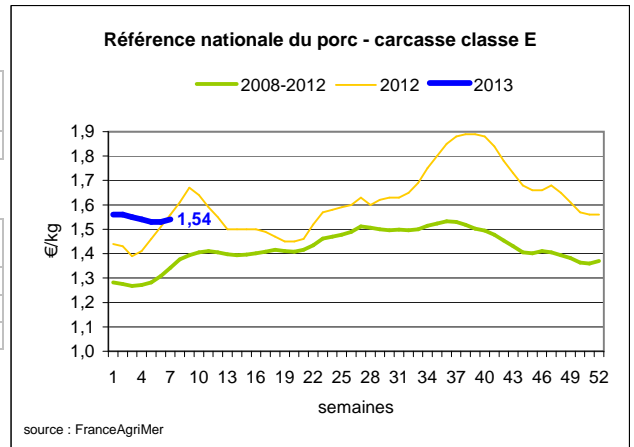
Cotation nationale (5 bassins)	S 07	S07/S06	S072013 / S07 2012	S07 / Moy 5 ans
Carcasse classe "E"	1,54	0,7%	-1,3%	15%

## Cotation Rungis "Découpe" (€/kg)

	S 07	S07/S06	S072013 / S07 2012	S07 / Moy 5 ans
Longe avec travers et palette	2,90	-0,7%	-2,5%	7%
Poitrine sans hachage extra	2,81	-1,3%	10,5%	26%
Jambon sans mouille	2,16	0,1%	5,2%	11%

## Porc détail GMS (€/kg)

	S 07	S 06	S07/S07
Côte de porc (le kg)	7,22	7,31	-1,2%
Rôti filet de porc (le kg)	8,50	8,20	3,7%
Jambon blanc sans label	10,01	9,88	0,01



### Commentaire conjoncture porcins : Petit repli de l'offre. (Sources : RNM Saint Pol de Léon)

Deux marchés aux cadrans à la hausse de manière consécutive, à Plérin, semblent être l'amorce d'une tendance de marché plus positive. Bien qu'anticipée, c'est l'offre du moment qui recule. Elle s'élève à 387 500 porcs et elle permet la mise à jour des retards en élevage. Le poids moyen à 92,5 kg continue, en effet, à baisser de 200 grammes. D'où une concurrence à l'achat en production qui devient de plus en plus vive lors du marché au cadran du porc breton à Plérin, malgré des difficultés à répercuter les plus values. Une belle fermeté est aussi observée à l'étranger en Allemagne, en Italie et en Espagne où les offres sont en régression sur tous les marchés. La stabilité des cours domine au Danemark. Selon les opérateurs, il faudra environ deux semaines pour que les circuits hexagonaux s'affirment pour l'export.

# Volailles

## Cotation Rungis "Découpe" (€/kg)

	S 07	S07/S06	S072013 / S07 2012	S07 / Moy 5 ans
Poulet PAC A	2,30	0,0%	2,2%	10%
Poulet PAC LABEL	3,70	0,0%	12,1%	14%
Dinde Filet	5,10	0,0%	2,0%	13%

## Volailles détail GMS (€/kg)

	S 07	S 06	S07/S07
Poulet PAC standard	3,49	3,55	-1,7%
Poulet PAC LABEL	5,77	5,76	0,2%
Escalope de dinde	11,94	11,99	-0,4%

## Cotation nationale Lapin vif (€/kg)

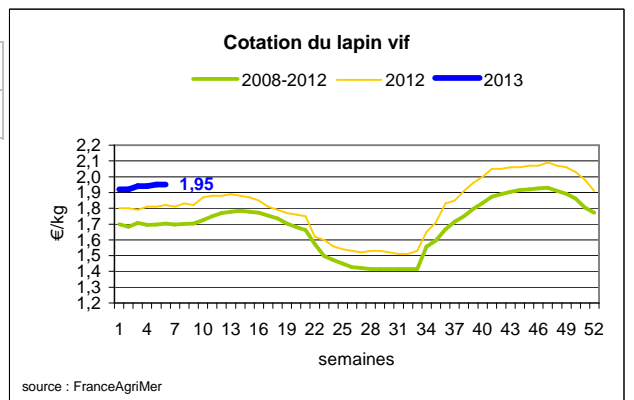
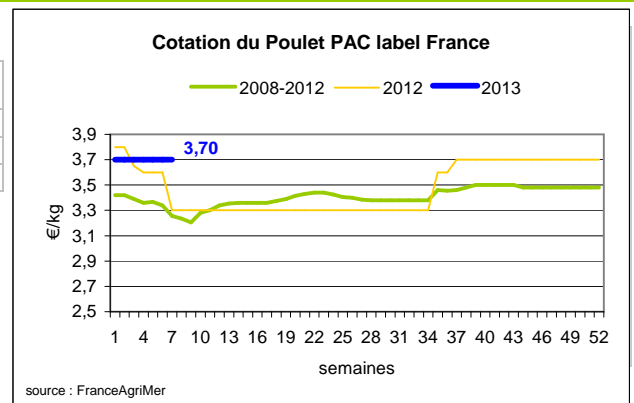
	S 06	S06/S05	S06 2013 / S06 2012	S06 / Moy 5 ans
Lapin vif hors réforme départ élevage	1,95	0,0%	7,1%	14%

## Cotation nationale Chevreau vif (€/kg)

	S 07	S07/S06	S07 2013 / S07 2012
Chevreau vif - 8 à 11 kg départ élevage	2,70	0,00%	7,28%

## Lapin détail GMS (€/kg)

	S 07	S 06	S07/S07
Lapin entier France (le kg)	8,19	8,02	2,1%
Lapin cuisse France (le kg)	15,41	15,22	1,2%



### Commentaire conjoncture volailles : De l'oeuf à la poule, le marché est calme.

Les poules de reproduction font l'objet d'une meilleure attention des éleveurs en raison de besoins saisonniers mieux orientés. Les premiers congés scolaires limitent les ventes de poulets mais surtout les produits issus de la découpe (cuisse et filets de dinde et de poulet). Le marché du lapin est régulé par les promotions distillées par les grandes enseignes de la distribution. Coqs, pintades, canards et petites volailles sont commercialisés sur des marchés de « niche ». En ce qui concerne les œufs, très légère amélioration sur le marché en coquille et tassement des ventes pour ceux destinés à l'industrie.

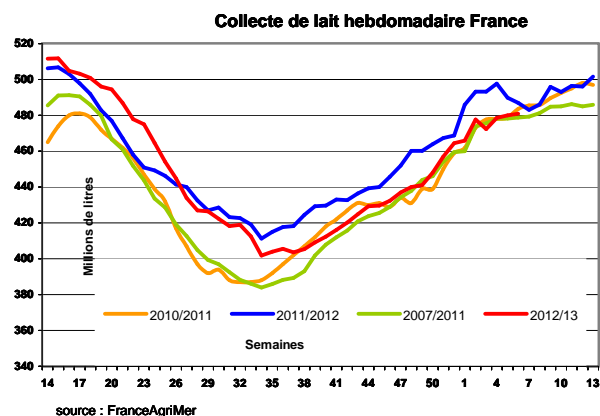
Sources : FranceAgriMer, Service Bases d'information économique, Réseau des nouvelles des marchés (DRAAF) sauf mention contraire.

# Produits laitiers

## LAIT - Collecte brute hebdomadaire France

Collecte nationale	S06/ S05	S06 2013 / S06 2012	S 06 Moy / 5 ans
Total France	0,2%	-1,2%	0,9%

Source : FranceAgriMer



## LAIT - Collecte brute mensuelle Union européenne

Collecte dans les principaux Etats membres	Novembre 2012	Evol N-1	Cumul campagne 2012/2013	Evol N-1
	Volume*		Volume*	
Allemagne	2 301	0,85%	19 780	0,58%
France	1 855	-3,75%	15 407	-1,60%
Royaume-Uni	1 002	-5,95%	9 047	-2,66%
Pays-Bas	914	-0,31%	7 683	-0,52%
Pologne	734	0,22%	6 713	5,15%

\* En milliers de tonnes

Source : Eurostat

## BEURRE - Prix des contrats

### Standard 82 % MG conditionnement par 25 kg

Prix moyen glissant des contrats (€/tonne)	Quatre dernières semaines	écart s-1
France	3 369	11

Sources : FranceAgriMer d'après enquête "FranceAgriMer/ATLA"

Les prix indiqués résultent d'une enquête auprès des fabricants sur la base des contrats (règlement CE n° 479/2010) et ne peuvent être comparés aux prix précédents établis sur une autre base.

Prix européens (€/tonne)	S7	S7/S6	S07 2013 / S07 2012	S07/Moy 5 ans
Allemagne Kempten	3 350	0.0 %	3.1 %	3 362
Pays-Bas	3 300	0.0 %	2.5 %	3 300

Sources : ZMB et Productschap Zuivel

### Commentaire collecte de lait :

La collecte de lait de la semaine 06/2013 montre une évolution positive par rapport à la collecte moyenne des cinq dernières années (+ 0,9 %), et une diminution par rapport à l'année 2012. Elle montre une hausse par rapport à la semaine précédente de 0,2 %.

Le prix moyen contrats du beurre cube 82 % MG est soumis au secret statistique, pour la semaine 07/2013. Le prix du marché s'est stabilisé, avec peu d'échanges. Pour indicateur, le prix moyen glissant des contrats des quatre dernières semaines se situe à 3 369 €/tonne (+11 €/tonne/S-1).

Sources : FranceAgriMer, Service Bases d'information économique, Réseau des nouvelles des marchés (DRAAF) sauf mention contraire.

## POUDRE 26 % - Prix des contrats

Prix des contrats (€/tonne)	S7	S7/S6	S07 2013 / S07 2012	S07/Moy 5 ans
France	2 983	-	-	3 061

Sources : FranceAgriMer d'après enquête "FranceAgriMer/ATLA"

Les prix indiqués résultent d'une enquête auprès des fabricants sur la base des contrats (règlement CE n° 479/2010) et ne peuvent être comparés aux prix précédents établis sur une autre base.

Prix européens (€/tonne)	S7	S7/S6	S07 2013 / S07 2012	S07/Moy 5 ans
Allemagne	3 085	0.0 %	11.4 %	3 074
Pays-Bas	2 940	0.0 %	5.0 %	2 952

Sources : ZMB et Productschap Zuivel

## POUDRE 0 % Consommation Humaine - Prix des contrats

Prix des contrats (€/tonne)	S7	S7/S6	S07 2013 / S07 2012	S07/Moy 5 ans
France	2 669	0.3 %	18.0 %	2 666

Sources : FranceAgriMer d'après enquête "FranceAgriMer/ATLA"

Les prix indiqués résultent d'une enquête auprès des fabricants sur la base des contrats (règlement CE n° 479/2010) et ne peuvent être comparés aux prix précédents établis sur une autre base.

Prix européens (€/tonne)	S7	S7/S6	S07 2013 / S07 2012	S07/Moy 5 ans
Allemagne	2 650	-0.9 %	16.2 %	2 683
Pays-Bas	2 590	-0.8 %	17.2 %	2 648

Source : ZMB et Productschap Zuivel

### Publication de FranceAgrimer

**Direction de la publication** : Fabien BOVA - Direction Marchés, études et prospective - Service Bases d'information économique

Rédaction : Jocelyn SEBART - Traitement des données et mise en ligne : Maïssara ALI SAID (Viandes)

Bertrand NATUREL (Produits laitiers)

© FranceAgriMer : 12 rue Henri Rol-Tanguy - TSA 20002 - 93555 Montreuil-sous-Bois cedex - Tel : 01.73.30.30.00 - Fax : 01.73.30.30.30