

Semaine 4 (21 janvier 2013 au 27 janvier 2013)

Abréviations utilisées : Sn = semaine n de l'année civile considérée. Sn/Sn-1= variation hebdomadaire.

Les variations hebdomadaires ou annuelles sont exprimées en %.

Les prix sont exprimés en € hors taxes, sauf spécification contraire (TTC au stade détail).

Bovins

Gros Bovins entrée abattoir (€/kg)

Cotation nationale (4/4 régions)	S 04	S04/S03	S04 2013 / S04 2012	S04 / Moy 5 ans
Carcasse de vache "P3"	3,29	1,2%	14,6%	34%
Carcasse de vache "O3"	3,56	1,1%	16,3%	31%
Carcasse de vache "R3"	4,23	0,7%	19,2%	30%
Carcasse de jeune bovin "R3"	3,91	0,0%	2,4%	15%
Carcasse de génisse "R3"	4,32	0,9%	17,4%	28%
Carcasse de bœuf "R3"	4,15	1,7%	12,5%	26%

Prix moyen européen

	S 04	S04/S03	S04 2013 / S04 2012
Union européenne	3,69	0,0%	6,8%
Allemagne	3,69	0,3%	9,0%
Belgique	3,19	0,2%	6,5%
Italie	4,04	-0,2%	4,9%
Grèce	3,59	0,4%	-5,2%
Espagne	3,68	0,7%	2,0%
Portugal	3,28	0,0%	1,2%
Royaume-Uni	3,99	-1,5%	7,6%
Irlande	3,84	-0,3%	1,9%

Source : Europa

Gros Bovins maigres (€/kg Vif)

Cotation nationale (5 régions)	S 04	S04/S03	S04 2013 / S04 2012	S04 / Moy 5 ans
Race Charolaise mâle "U" 350 kg	2,58	0,0%	3,2%	10%
Race Limousine mâle "U" 300 kg	2,76	0,0%	1,8%	8%

Prix moyen européen

	S 04	S04/S03	S04 2013 / S04 2012
Union européenne	2,49	-0,5%	0,6%
Espagne	2,37	-0,6%	2,8%
Italie	2,82	0,0%	1,6%

Source : Europa

Veau de 8 Jours (€/tête)

Cotation nationale (9 marchés)	S 04	S04/S03
Veau de conformation standard - tous croisements - mâle - 50-60 kg	323,00	0,71%
Veau de conformation standard - race laitière - mâle - 45 à 50 kg	83,89	2,86%

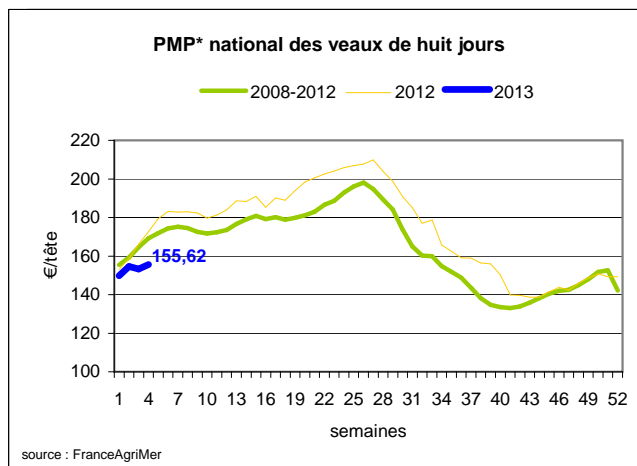
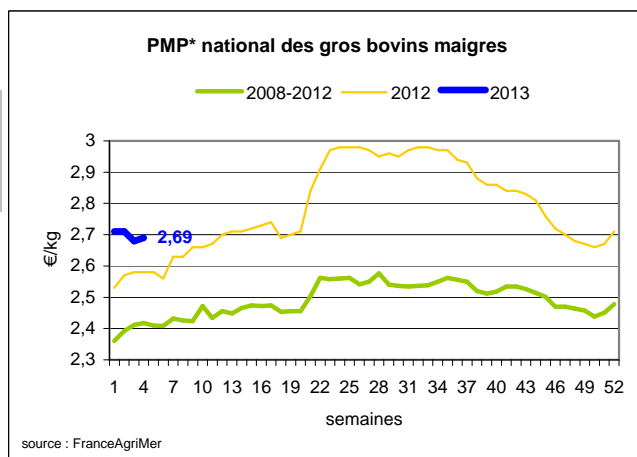
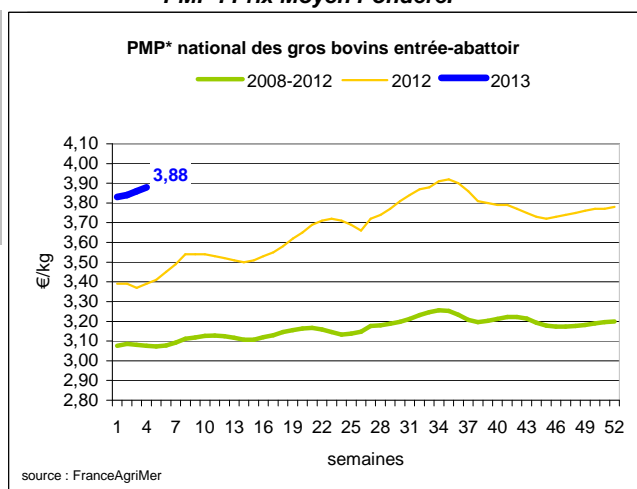
Prix moyen européen

	S 04	S04/S03	S04 2013 / S04 2012
Union européenne	198,30	-1,5%	-9,8%
Allemagne	338,80	-3,9%	-0,9%
Pays-Bas	93,55	0,0%	-28,2%
Italie	142,39	-1,2%	-11,6%
Espagne	200,25	-0,6%	-8,3%
Royaume-Uni	106,89	9,1%	-26,3%
Irlande	223,00	-4,7%	-21,5%

Source : Europa

Sources : FranceAgriMer, Service Bases d'information économique, Réseau des nouvelles des marchés (DRAAF) sauf mention contraire.

* PMP : Prix Moyen Pondéré.



Veau de Boucherie (€/kg)

Cotation nationale (5 régions)	S 04	S04/S03	S04 2013 / S04 2012	S04 / Moy 5 ans
Carcasse de veau élevé au pis "U" rose clair	8,44	1,4%	3,6%	9%
Carcasse de veau non élevé au pis "U" rose clair	7,72	0,7%	3,2%	6%
Carcasse de veau non élevé au pis "O" rose clair	6,38	0,8%	3,1%	10%

Prix moyen européen	S 04	S04/S03	S04 2013 / S04 2012
Union européenne	5,84	-0,1%	3,4%
Belgique	6,41	0,0%	-1,2%
Pays-Bas	5,26	0,0%	3,7%
Italie	5,16	-2,1%	4,24%

Source : Europa

Viande bovine détail GMS (€/kg)

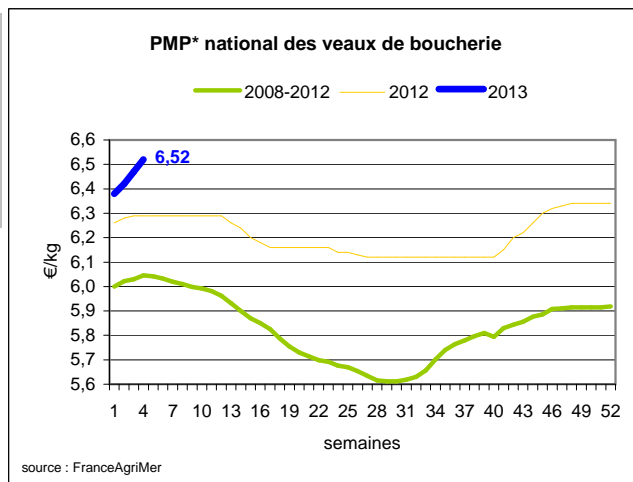
	S 04	S 03	S04/S03
Bœuf entrecôte - Type mixte Barquette 1-2 (le kg)	19,35	20,31	-4,7%
Steak haché 15% mat. grasse (le kg)	9,36	9,47	-1,2%
Veau escalope dans la noix (le kg)	21,45	21,45	0,0%

Commentaire conjoncture bovins : un commerce sélectif, ralenti par la météo hivernale.

Le PMP au stade entrée abattoir a progressé légèrement en semaine 4. Une consommation de viande atone et des prix de détail stables ou en baisse, accentuent la pression sur l'abattage qui ne peut toujours répercuter les hausses vers l'aval.

En vifs, les apports ont été pénalisés par la météo hivernale du début de semaine. L'offre est limitée avec, en face, une demande stable, permettant une facile reconduction des cours, voire des hausses en vaches, génisses, bœufs. A l'inverse, le commerce reste calme en jeunes bovins de races à viandes, sur le marché intérieur comme à l'export.

Devant une demande prudente, le commerce est sélectif en petits veaux laitiers. En veaux de boucherie, les cours sont plus fermes grâce à une offre mesurée et une demande régulière qui pourrait, malgré la crise, progresser à l'approche du "Festival du Veau", dès le 4 février.



Ovins

Agneau de Boucherie entrée abattoir (€/kg)

Cotation nationale pondérée (4 régions)	S 04	S04/S03	S04 2013 / S04 2012	S04 / Moy 5 ans
Carcasse d'agneau "R" - couvert 16 à 19 kg	6,06	-1,5%	-6,3%	0%
carcasse d'agneau "R" - ciré 16 à 19 kg	6,19	-1,3%	-5,8%	0%
carcasse d'agneau "O" - couvert 16 à 19 kg	5,34	-2,0%	-7,5%	-1%

Prix moyen européen	S 04	S04/S03	S04 2013 / S04 2012
Union européenne :	4,26	-0,2%	-16,9%
Espagne	4,09	-5,0%	-16,4%
Royaume-Uni	3,93	0,6%	-24,7%
Irlande	3,77	0,3%	-23,6%

Source : Europa

Agneau détail GMS (€/kg)

	S 04	S 03	S04/S03
Côte d'agneau (le kg)	18,59	18,85	-1,4%
Gigot d'agneau raccourci (le kg)	17,60	17,55	0,3%

Commentaire conjoncture ovins : réforme du dispositif des cotations ovines dans une conjoncture baissière.

L'offre large pèse sur les prix, en présence d'une demande atone, conjuguée à la concurrence britannique et aux sorties de Lacaune.

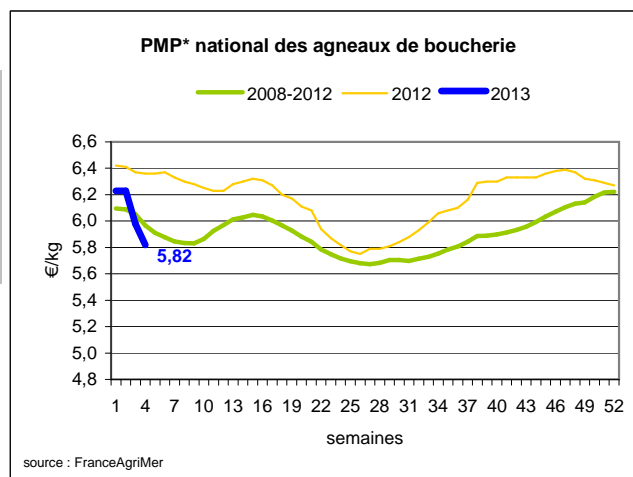
En revanche, le marché des brebis apparaît plus actif. L'autre fait marquant est l'entrée en vigueur de la réforme du système de cotations ovines en semaine 3. En vitesse de croisière, celui-ci permettra de disposer de cotations plus fiables fondées sur la télétransmission des données des abatteurs, la refonte des grilles et des bassins de cotations. Pour en savoir plus, site Internet FranceAgriMer.

http://www.franceagrimer.fr/content/download/20840/170025/file/CP-FranceAgriMer_reforme%20cotations%20ovines_janvier%202013.pdf

Sources : FranceAgriMer, Service Bases d'information économique,

Réseau des nouvelles des marchés (DRAAF)

sauf mention contraire.



* PMP : Prix Moyen Pondéré.

Porcins

Porc France entrée abattoir (€/kg)

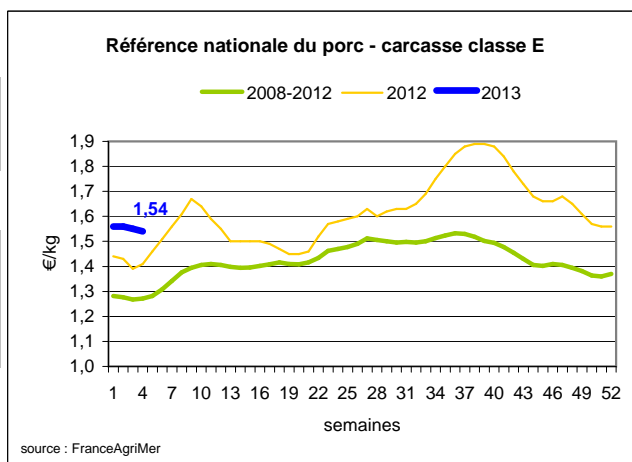
Cotation nationale (5 régions)	S 04	S04/S03	S04 2013 / S04 2012	S04 / Moy 5 ans
Carcasse classe "E"	1,54	-0,6%	10,0%	21%

Cotation Rungis "Découpe" (€/kg)

	S 04	S04/S03	S04 2013 / S04 2012	S04 / Moy 5 ans
Longe avec travers et palette	2,95	-1,8%	2,7%	10%
Poitrine sans hachage extra	2,82	-1,4%	13,8%	30%
Jambon sans mouille	2,15	-2,5%	16,4%	15%

Porc détail GMS (€/kg)

	S 04	S 03	S04/S03
Côte de porc (le kg)	7,25	7,32	-1,0%
Rôti filet de porc (le kg)	8,09	8,47	-4,5%
Jambon blanc sans label	10,30	10,13	0,2%



Commentaire conjoncture porcins : les reports de fin 2012 pèsent sur l'équilibre du marché. (Sources : RNM Saint Pol de Léon)

Encore baissier en début de semaine au premier cadran à Plérin, le prix de base en production s'est stabilisé au second cadran hebdomadaire. Alors que les offres en production couvrent encore facilement les besoins du moment, les retards dans les enlèvements subsistent, bien qu'ils soient variables selon les outils. La demande reste modérée sur le marché intérieur et les débouchés exports limités ne compensent pas cette accalmie du commerce. Bien que pénalisé par les conditions climatiques en début de semaine (neige), le volume d'abattage hebdomadaire sur la zone UNIPORC dans le Grand Ouest a totalisé 386 000 porcs. Cette activité entraîne une régression significative du poids moyen de carcasse de 400 g, qui reste lourd à 92,9 kg. L'Espagne qui bénéficie d'une très bonne fluidité au niveau export, reste stable, ainsi que l'Allemagne, moins à jour en production. Toute reprise de cours ne semble possible qu'une fois les reports résorbés dans les principaux bassins européens.

Volailles

Cotation Rungis "Découpe" (€/kg)

	S 04	S04/S03	S04 2013 / S04 2012	S04 / Moy 5 ans
Poulet PAC A	2,30	0,0%	2,2%	7%
Poulet PAC LABEL	3,70	0,0%	2,8%	10%
Dinde Filet	5,10	0,0%	-3,8%	3%

Volailles détail GMS (€/kg)

	S 04	S 03	S04/S03
Poulet PAC standard	3,50	3,49	0,3%
Poulet PAC LABEL	5,77	5,55	4,0%
Escalope de dinde	11,79	11,73	0,5%

Cotation nationale Lapin vif (€/kg)

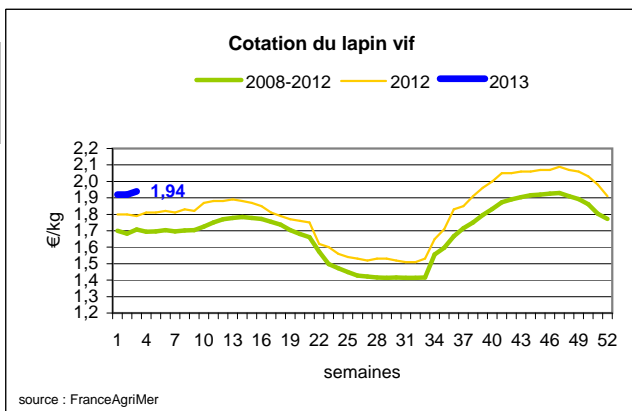
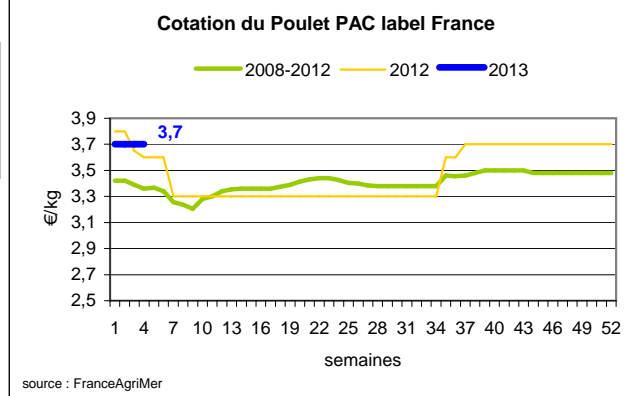
	S 03	S03/S02	S03 2013 / S03 2012	S03 / Moy 5 ans
Lapin vif hors réforme départ élevage	1,94	1,0%	8,4%	14%

Cotation nationale Chevreau vif (€/kg)

	S 04	S04/S03	S04 2013 / S04 2012
Chevreau vif - 8 à 11 kg départ élevage	2,70	-6,90%	0,00%

Lapin détail GMS (€/kg)

	S 04	S 03	S04/S03
Lapin entier France (le kg)	7,87	8,02	-1,9%
Lapin cuisse France (le kg)	15,31	15,37	-0,4%



Commentaire conjoncture volailles : un commerce calme, pénalisé par la météo.

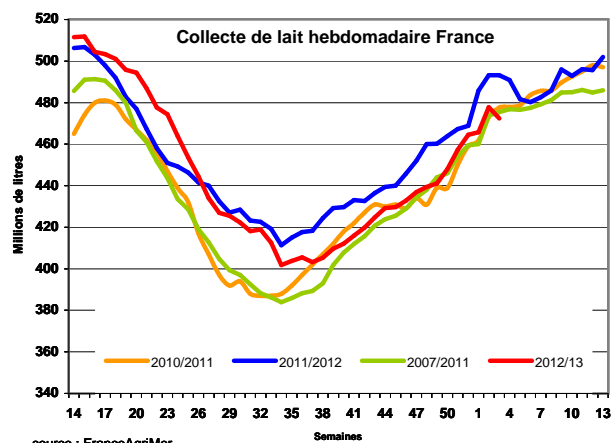
En volailles, le marché se cherche, entre l'annonce d'une baisse des restitutions à l'export et les aléas climatiques qui ont limité la fréquentation des points de vente. Cette situation a conduit les détaillants à limiter leurs achats dans l'attente d'une meilleure visibilité sur l'évolution de la consommation. En oeufs, le commerce est resté calme.

Produits laitiers

LAIT - Collecte brute hebdomadaire France

Collecte nationale	S03/ S02	S03 2013 / S03 2012	S 03 Moy / 5 ans
Total France	-1,1%	-4,2%	-0,1%

Source : FranceAgriMer



source : FranceAgriMer

LAIT - Collecte brute mensuelle Union européenne

Collecte dans les principaux Etats membres	Novembre 2012		Cumul campagne 2012/2013	
	Volume*	Evol N-1	Volume*	Evol N-1
Allemagne	2 301	0,85%	19 780	0,58%
France	1 855	-3,75%	15 407	-1,60%
Royaume-Uni	1 002	-5,95%	9 047	-2,66%
Pays-Bas	914	-0,31%	7 683	-0,52%
Pologne	734	0,22%	6 713	5,15%

* En milliers de tonnes

Source : Eurostat

BEURRE - Prix des contrats

Standard 82 % MG conditionnement par 25 kg

Prix des contrats (€/tonne)	S04	S04/S03	S04 2013 / S04 2012	S04/ Moy 5 ans
France	3 356	-	-3,9 %	-

Sources : FranceAgriMer d'après enquête "FranceAgriMer/ATLA"

Les prix indiqués résultent d'une enquête auprès des fabricants sur la base des contrats (règlement CE n° 479/2010) et ne peuvent être comparés aux prix précédents établis sur une autre base.

Prix européens (€/tonne)	S04	S04/S03	S04 2013 / S04 2012
Allemagne Kempen	3 350	0,0 %	-0,6 %
Pays-Bas	3 300	0,0 %	-3,8 %

Sources : ZMB et Productschap Zuivel

Commentaire collecte de lait :

La collecte de lait de la semaine 03/2013 montre une évolution négative par rapport à la collecte moyenne des cinq dernières années (- 0,1 %), et une diminution par rapport à l'année 2012. Elle montre une baisse par rapport à la semaine précédente de 1,1 %, en raison des aléas climatiques survenus cette semaine 03/2013.

Le prix moyen contrats du beurre cube 82 % MG est de 3356 €/tonne, pour la semaine 04/2013.

Sources : FranceAgriMer, Service Bases d'information économique,
Réseau des nouvelles des marchés (DRAAF)
sauf mention contraire.

POUDRE 26 % - Prix des contrats

Prix des contrats (€/tonne)	S04	S04/S03	S04 2013 / S04 2012	S04/ Moy 5 ans
France	3 091	-	-	-

Sources : FranceAgriMer d'après enquête "FranceAgriMer/ATLA"

Les prix indiqués résultent d'une enquête auprès des fabricants sur la base des contrats (règlement CE n° 479/2010) et ne peuvent être comparés aux prix précédents établis sur une autre base.

Prix européens (€/tonne)	S04	S04/S03	S04 2013 / S04 2012
Allemagne	3 085	0,7 %	8,2 %
Pays-Bas	2 960	0,0 %	4,6 %

Sources : ZMB et Productschap Zuivel

POUDRE 0 % Consommation Humaine - Prix des contrats

Prix des contrats (€/tonne)	S04	S04/S03	S04 2013 / S04 2012	S04/ Moy 5 ans
France	2 714	3,3 %	17,0 %	-

Sources : FranceAgriMer d'après enquête "FranceAgriMer/ATLA"

Les prix indiqués résultent d'une enquête auprès des fabricants sur la base des contrats (règlement CE n° 479/2010) et ne peuvent être comparés aux prix précédents établis sur une autre base.

Prix européens (€/tonne)	S04	S04/S03	S04 2013 / S04 2012
Allemagne	2 685	0,0 %	14,7 %
Pays-Bas	2 660	0,0 %	15,7 %

Source : ZMB et Productschap Zuivel

Publication de FranceAgrimer

Direction de la publication : Fabien BOVA - Direction Marchés, Etudes et Prospective - Service Bases d'information économique

Rédaction : Marc ZRIBI - Traitement des données et mise en ligne : Maïssara ALI SAID (Viandes)

Bertrand NATUREL (Produits laitiers)

© FranceAgriMer : 12 rue Henri Rol-Tanguy - TSA 20002 - 93 555 Montreuil-sous-Bois cedex - Tel : 01.73.30.30.00 - Fax : 01.73.30.30.30