

Semaine 2 (7 janvier 2013 au 13 janvier 2013)

Abréviations utilisées : Sn = semaine n de l'année civile considérée. Sn/Sn-1= variation hebdomadaire.

Les variations hebdomadaires ou annuelles sont exprimées en %.

Les prix sont exprimés en € hors taxes, sauf spécification contraire (TTC au stade détail).

Bovins

Gros Bovins entrée abattoir (€/kg)

Cotation nationale (4/4 régions)	S 02	S02/S01	S02 2013 / S02 2012	S02 / Moy 5 ans
Carcasse de vache "P3"	3,22	0,6%	17,1%	31%
Carcasse de vache "O3"	3,49	0,9%	14,4%	28%
Carcasse de vache "R3"	4,18	0,2%	19,4%	28%
Carcasse de jeune bovin "R3"	3,93	-0,5%	1,8%	15%
Carcasse de génisse "R3"	4,27	0,5%	18,6%	26%
Carcasse de bœuf "R3"	4,08	-0,2%	14,9%	25%

Prix moyen européen

	S 02	S02/S01	S02 2013 / S02 2012
Union européenne	3,69	-0,1%	7,5%
Allemagne	3,69	0,0%	11,2%
Belgique	3,17	0,1%	6,5%
Italie	4,02	0,0%	4,8%
Grèce	3,58	-1,4%	-6,5%
Espagne	3,67	0,3%	0,8%
Portugal	3,25	0,7%	1,6%
Royaume-Uni	4,12	-0,7%	9,9%
Irlande	3,85	0,7%	1,3%

Source : Europa

Gros Bovins maigres (€/kg Vif)

Cotation nationale (5 régions)	S 02	S02/S01	S02 2013 / S02 2012	S02 / Moy 5 ans
Race Charolaise mâle "U" 350 kg	2,56	0,4%	3,2%	10%
Race Limousine mâle "U" 300 kg	2,75	0,0%	1,5%	9%

Prix moyen européen

	S 02	S02/S01	S02 2013 / S02 2012
Union européenne	2,51	5,3%	2,0%
Espagne	2,29	0,0%	-0,7%
Italie	2,82	1,5%	1,6%

Source : Europa

Veau de 8 Jours (€/tête)

Cotation nationale (9 marchés)	S 02	S02/S01
Veau de conformation standard - tous croisements - mâle - 50-60 kg	322,79	2,51%
Veau de conformation standard - race laitière - mâle - 45 à 50 kg	82,44	4,22%

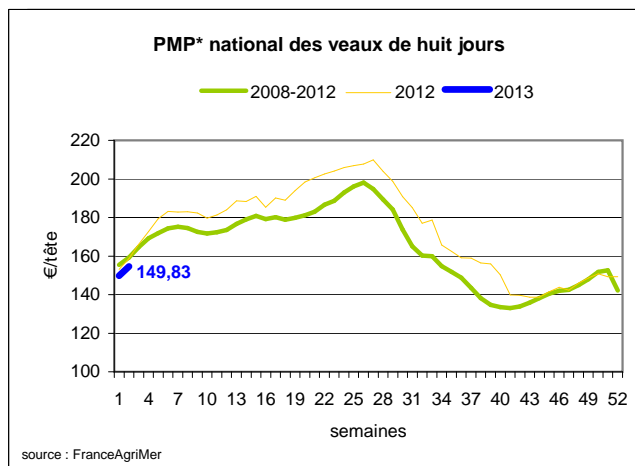
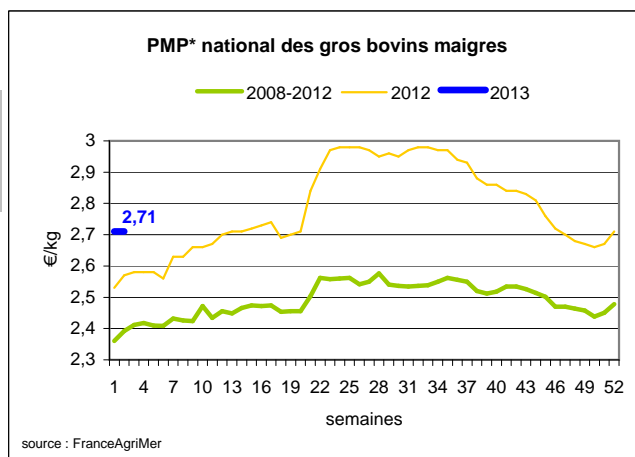
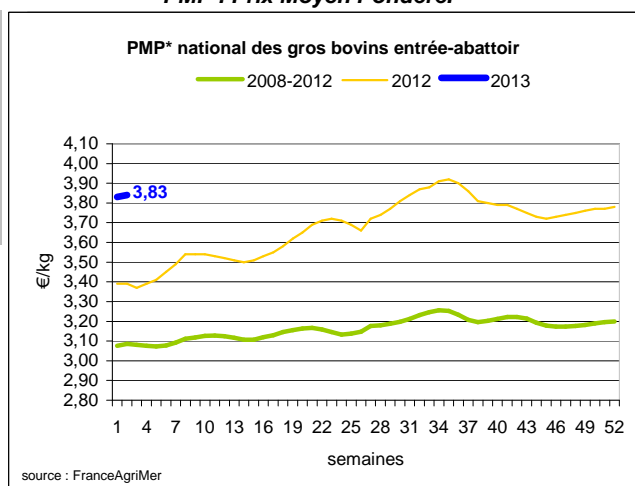
Prix moyen européen

	S 02	S02/S01	S02 2013 / S02 2012
Union européenne	205,27	2,1%	-6,0%
Allemagne	352,66	3,0%	1,0%
Pays-Bas	100,55	-2,0%	-25,6%
Italie	144,14	-6,2%	-10,5%
Espagne	201,50	0,0%	-7,2%
Royaume-Uni	124,80	-2,4%	-8,9%
Irlande	227,00	15,5%	-23,1%

Source : Europa

Sources : FranceAgriMer, Service Bases d'information économique, Réseau des nouvelles des marchés (DRAAF) sauf mention contraire.

* PMP : Prix Moyen Pondéré.

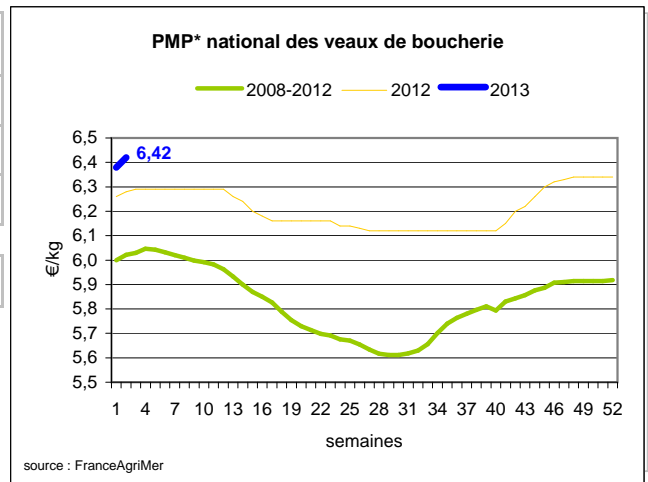


Veau de Boucherie (€/kg)

Cotation nationale (5 régions)	S 02	S02/S01	S02 2013 / S02 2012	S02 / Moy 5 ans
Carcasse de veau élevé au pis "U" rose clair	8,28	0,2%	1,8%	7%
Carcasse de veau non élevé au pis "U" rose clair	7,63	0,5%	2,1%	5%
Carcasse de veau non élevé au pis "O" rose clair	6,28	0,6%	1,8%	9%

Prix moyen européen	S 02	S02/S01	S02 2013 / S02 2012
Union européenne	5,80	0,8%	2,5%
Belgique	6,39	0,0%	-1,3%
Pays-Bas	5,26	1,0%	4,7%
Italie	5,16	1,0%	1,57%

Source : Europa



Viande bovine détail GMS (€/kg)

	S 02	S 01	S02/S01
Bœuf entrecôte - Type mixte Barquette 1-2 (le kg)	19,45	19,79	-1,7%
Steak haché 15% mat. grasse (le kg)	9,50	9,74	-2,5%
Veau escalope dans la noix (le kg)	21,60	21,78	-0,8%

Commentaire conjoncture bovins : reprise des achats.

Après les périodes festives, les marchés en vif des gros bovins retrouvent une ambiance commerciale plus animée. Les acheteurs s'orientent sur des lots d'animaux de bonne conformation. Les abatteurs retrouvent un niveau d'approvisionnement satisfaisant avec un accent mis sur les femelles. Le commerce des jeunes bovins demeure incertain notamment pour les races à viande. En brouards les perspectives à l'exportation se profilent favorablement. En veaux, les échanges sont un peu perturbés avec un tri sélectif plus pointu. Au stade du détail la demande se concentre sur les morceaux à bouillir ou à braiser, ce qui facilite l'écoulement des quartiers « avant ». Peu de référencement pour les pièces à griller sauf avec petites remises de prix.

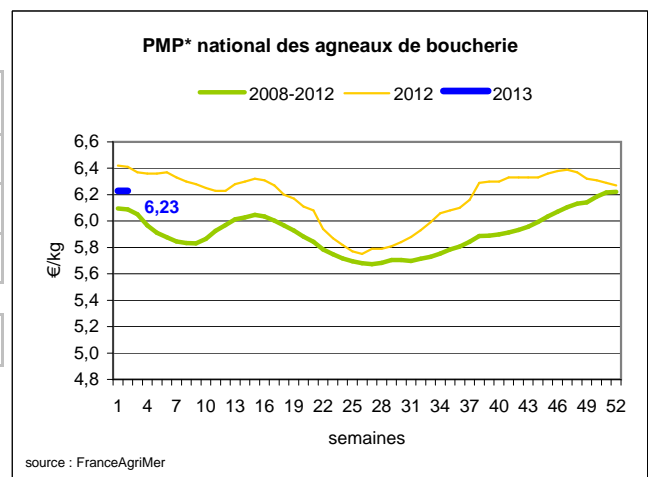
Ovins

Agneau de Boucherie entrée abattoir (€/kg)

Cotation nationale pondérée (4 régions)	S 02	S02/S01	S02 2013 / S02 2012	S02 / Moy 5 ans
Carcasse d'agneau "R" - couvert 16 à 19 kg	6,29	0,0%	-3,4%	2%
carcasse d'agneau "R" - ciré 16 à 19 kg	6,40	0,0%	-3,2%	2%
carcasse d'agneau "O" - couvert 16 à 19 kg	5,57	0,0%	-4,6%	1%

Prix moyen européen	S 02	S02/S01	S02 2013 / S02 2012
Union européenne :	4,38	-1,7%	-15,6%
Espagne	4,79	-4,2%	-7,8%
Royaume-Uni	4,06	-0,3%	-23,5%
Irlande	3,23	-18,1%	-32,4%

Source : Europa



* PMP : Prix Moyen Pondéré.

Agneau détail GMS (€/kg)

	S 02	S 01	S02/S01
Côte d'agneau (le kg)	18,63	19,00	-1,9%
Gigot d'agneau raccourci (le kg)	17,44	17,42	0,1%

Commentaire conjoncture ovins : offre plus volumineuse.

Les affaires tournent au ralenti dans le secteur ovin. Sur les marchés en vif, les opérateurs commerciaux demeurent prudents et n'effectuent que de petites commandes. Une offre plus conséquente gonflée par l'arrivage des agneaux « Lacaune » pèse sur les échanges. La faiblesse de la demande autorise des remises de prix. Les produits de la Nouvelle-Zélande seront plus présents dans les semaines à venir au regard d'un euro plus fort. En brebis les transactions restent discrètes avec des cours encore corrects.

Sources : FranceAgriMer, Service Bases d'information économique, Réseau des nouvelles des marchés (DRAAF) sauf mention contraire.

Porcins

Porc France entrée abattoir (€/kg)

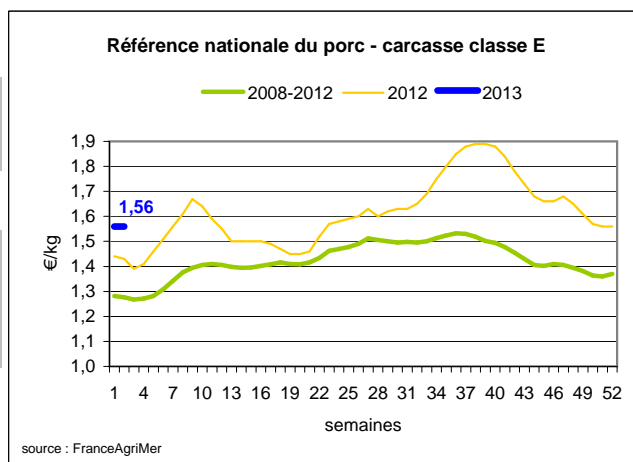
Cotation nationale (5 régions)	S 02	S02/S01	S02 2013 / S02 2012	S02 / Moy 5 ans
Carcasse classe "E"	1,56	0,0%	9,1%	22%

Cotation Rungis "Découpe" (€/kg)

	S 02	S02/S01	S02 2013 / S02 2012	S02 / Moy 5 ans
Longe avec travers et palette	3,01	1,5%	4,7%	12%
Poitrine sans hachage extra	2,83	-0,4%	15,8%	31%
Jambon sans mouille	2,20	0,1%	14,6%	17%

Porc détail GMS (€/kg)

	S 02	S 01	S02/S01
Côte de porc (le kg)	7,27	7,24	0,4%
Rôti filet de porc (le kg)	8,32	8,22	1,2%
Jambon blanc sans label	10,09	9,52	0,06



Commentaire conjoncture porcins : L'article de la semaine en grande surface. (Sources : RNM Saint Pol de Léon)

Comme chaque début d'année, le prix de base en production a peu fluctué suite aux deux cadrans de la semaine, à Plérin. Bien que le niveau des offres soit fourni, et les retards dans les enlèvements variables selon les outils, une certaine volonté de préserver ce niveau de cours a prévalu. Avec les reports de la fin d'année, les abattoirs couvrent plutôt facilement les besoins assez exigeants du moment, pour cette semaine marquée par les habituelles promotions en porc frais. Plusieurs semaines seront nécessaires pour résorber les reports laissés par les périodes avec un férié. Les ventes extérieures devront compenser l'accalmie du marché intérieur. Dans les autres bassins européens, la tendance est annoncée stable en Espagne, dont les retards sont déjà résorbés, mais en baisse de 3 cts en Allemagne. Le redémarrage de l'exportation vers les Pays Tiers à court terme, devrait préserver la fluidité.

Volailles

Cotation Rungis "Découpe" (€/kg)

	S 02	S02/S01	S02 2013 / S02 2012	S02 / Moy 5 ans
Poulet PAC A	2,30	0,0%	2,2%	7%
Poulet PAC LABEL	3,70	0,0%	-2,6%	8%
Dinde Filet	5,10	0,0%	-5,6%	3%

Volailles détail GMS (€/kg)

	S 02	S 01	S02/S01
Poulet PAC standard	3,51	3,54	-0,8%
Poulet PAC LABEL	5,79	5,84	-0,9%
Escalope de dinde	11,79	11,70	0,8%

Cotation nationale Lapin vif (€/kg)

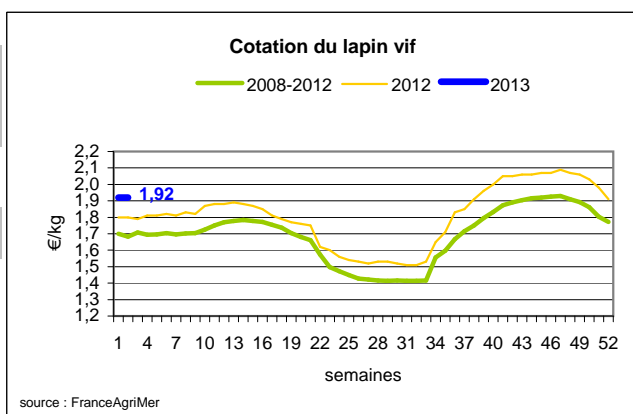
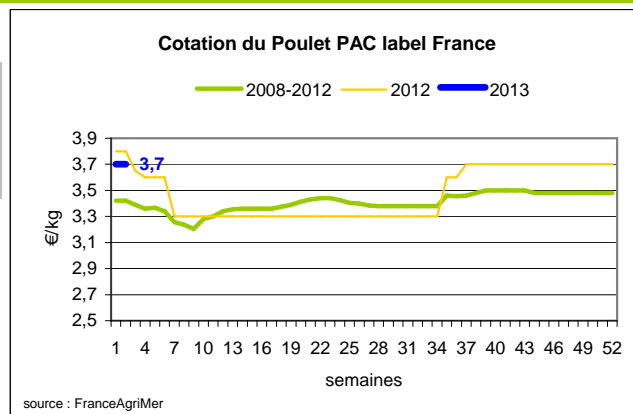
	S 01	S01/S52	S01 2013 / S01 2012	S01 / Moy 5 ans
Lapin vif hors réforme départ élevage	1,92	0,5%	6,7%	13%

Cotation nationale Chevreau vif (€/kg)

	S 02	S02/S01	S02 2013 / S02 2012
Chevreau vif - 8 à 11 kg départ élevage	2,90	-9,38%	0,00%

Lapin détail GMS (€/kg)

	S 02	S 01	S02/S01
Lapin entier France (le kg)	7,52	7,71	-2,5%
Lapin cuisse France (le kg)	15,35	15,14	1,4%



Commentaire conjoncture volailles : la demande n'est pas au rendez-vous.

Globalement l'activité commerciale dans le secteur de la volaille manque de dynamisme. Les acheteurs se tournent plus volontiers vers les poulets (label et standard) dopés par des opérations promotionnelles organisées par la grande distribution. Les coqs et lapins ainsi que les canards et pintades ne font l'objet que de petites transactions. En ce qui concerne l'œuf, la production métropolitaine couvre facilement des besoins hebdomadaires limités au regard d'une faible demande. Les œufs destinés aux industries agro-alimentaires font l'objet de concessions de prix articulées autour d'une demande sélective.

Sources : FranceAgriMer, Service Bases d'information économique,

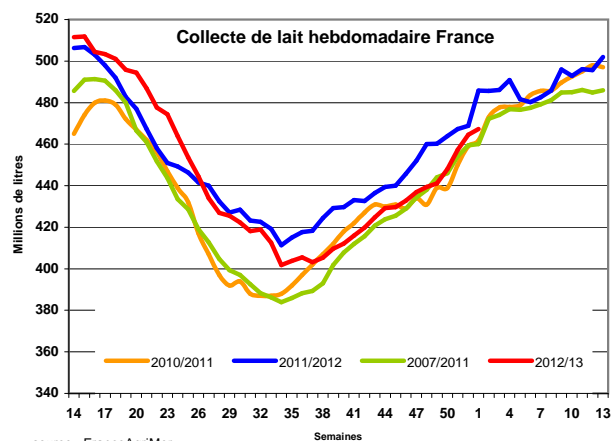
Réseau des nouvelles des marchés (DRAAF)
sauf mention contraire.

> Les indicateurs économiques suivis par FranceAgriMer

LAIT - Collecte brute hebdomadaire France

Collecte nationale	S01/ S52	S01 2012 / S01 2011	S 01 Moy / 5 ans
Total France	0,6%	-3,8%	2,1%

Source : FranceAgriMer



source : FranceAgriMer

LAIT - Collecte brute mensuelle Union européenne

Collecte dans les principaux Etats membres	Octobre 2012		Cumul campagne 2012/2013	
	Volume*	Evol N-1	Volume*	Evol N-1
Allemagne	2 378	0,53%	17 479	0,54%
France	1 840	-4,18%	13 551	-1,30%
Royaume-Uni	1 023	-6,50%	8 043	-2,25%
Pays-Bas	931	-0,94%	6 769	-0,54%
Pologne	794	1,62%	5 980	5,79%

* En milliers de tonnes

Source : Eurostat

BEURRE - Prix des contrats

Standard 82 % MG conditionnement par 25 kg

Prix des contrats (€/tonne)	S02	S02/S01	S02 2013 / S02 2012	S02/ Moy 5 ans
France	NC	-	-	-

Sources : FranceAgriMer d'après enquête "FranceAgriMer/ATLA"

Les prix indiqués résultent d'une enquête auprès des fabricants sur la base des contrats (règlement CE n° 479/2010) et ne peuvent être comparés aux prix précédents établis sur une autre base.

Prix européens (€/tonne)	S02	S02/S01	S02 2013 / S02 2012
Allemagne Kempen	3 410	1,0 %	-1,9 %
Pays-Bas	3 300	0,0 %	-5,2 %

Sources : ZMB et Productschap Zuivel

Commentaire collecte de lait :

La collecte de lait de la semaine 01/2013 montre une évolution positive par rapport à la collecte moyenne des cinq dernières années (+2,1 %), et une diminution par rapport à l'année 2012. Elle montre une hausse par rapport à la semaine précédente de 0,6 %.

Aucun contrat de beurre cube 82 % MG n'a été déclaré pour la semaine 02/2013.

POUDRE 26 % - Prix des contrats

Prix des contrats (€/tonne)	S02	S02/S01	S02 2013 / S02 2012	S02/ Moy 5 ans
France	NC	-	-	-

Sources : FranceAgriMer d'après enquête "FranceAgriMer/ATLA"

Les prix indiqués résultent d'une enquête auprès des fabricants sur la base des contrats (règlement CE n° 479/2010) et ne peuvent être comparés aux prix précédents établis sur une autre base.

Prix européens (€/tonne)	S02	S02/S01	S02 2013 / S02 2012
Allemagne	3 050	0,3 %	6,1 %
Pays-Bas	2 960	0,0 %	4,6 %

Sources : ZMB et Productschap Zuivel

POUDRE 0 % Consommation Humaine - Prix des contrats

Prix des contrats (€/tonne)	S02	S02/S01	S02 2013 / S02 2012	S02/ Moy 5 ans
France	2 633	-2,3 %	13,0 %	-

Sources : FranceAgriMer d'après enquête "FranceAgriMer/ATLA"

Les prix indiqués résultent d'une enquête auprès des fabricants sur la base des contrats (règlement CE n° 479/2010) et ne peuvent être comparés aux prix précédents établis sur une autre base.

Prix européens (€/tonne)	S02	S02/S01	S02 2013 / S02 2012
Allemagne	2 685	0,6 %	13,5 %
Pays-Bas	2 660	0,8 %	15,7 %

Source : ZMB et Productschap Zuivel

Publication de FranceAgrimer

Direction de la publication : Fabien BOVA - Direction Marchés, Etudes et Prospective - Service Bases d'information économique

Rédaction : Jocelyn SEBART - Traitement des données et mise en ligne : Maïssara ALI SAÏD (Viandes)

Bertrand NATUREL (Produits laitiers)

© FranceAgriMer : 12 rue Henri Rol-Tanguy - TSA 20002 - 93 555 Montreuil-sous-Bois cedex - Tel : 01.73.30.30.00 - Fax : 01.73.30.30.30