

Semaine 08 (20 février au 26 février 2012)

Abréviations utilisées : Sn = semaine n de l'année civile considérée. Sn/Sn-1= variation hebdomadaire.

Les variations hebdomadaires ou annuelles sont exprimées en %.

Les prix sont exprimés en € hors taxes, sauf spécification contraire (TTC au stade détail).

Bovins

Gros Bovins entrée abattoir (€/kg)

Cotation nationale (4/4 régions)	S08	S08/S07	S08 2012 / S08 2011	S08 / Moy 5 ans
Carcasse de vache "P3"	3,08	3,0%	25,2%	28%
Carcasse de vache "O3"	3,25	1,9%	18,6%	23%
Carcasse de vache "R3"	3,69	1,7%	12,8%	16%
Carcasse de jeune bovin "R3"	3,89	0,3%	13,7%	20%
Carcasse de génisse "R3"	3,77	0,3%	12,2%	13%
Carcasse de bœuf "R3"	3,72	2,2%	14,5%	16%

Prix moyen européen	S08	S08/S07	S08 2012 / S08 2011
Union européenne	3,51	0,5%	14,5%
Allemagne	3,49	0,6%	13,9%
Belgique	2,99	0,4%	12,8%
Italie	3,86	-0,2%	8,2%
Grèce	3,80	-0,4%	1,3%
Espagne	3,59	0,2%	11,6%
Portugal	3,31	-0,1%	2,6%
Royaume-Uni	3,79	-0,5%	22,1%
Irlande	3,69	0,3%	20,5%

Source : Europa

Gros Bovins maigres (€/kg Vif)

Cotation nationale (5 régions)	S08	S08/S07	S08 2012 / S08 2011	S08 / Moy 5 ans
Race Charolaise mâle "U" 350 kg	2,56	0,8%	13,3%	10%
Race Limousine mâle "U" 300 kg	2,75	0,4%	13,2%	8%

Prix moyen européen	S08	S08/S07	S08 2012 / S08 2011
Union européenne	2,57	-0,8%	24,3%
Espagne	2,39	1,8%	20,6%
Italie	2,83	0,7%	14,5%

Source : Europa

Veau de 8 Jours (€/tête)

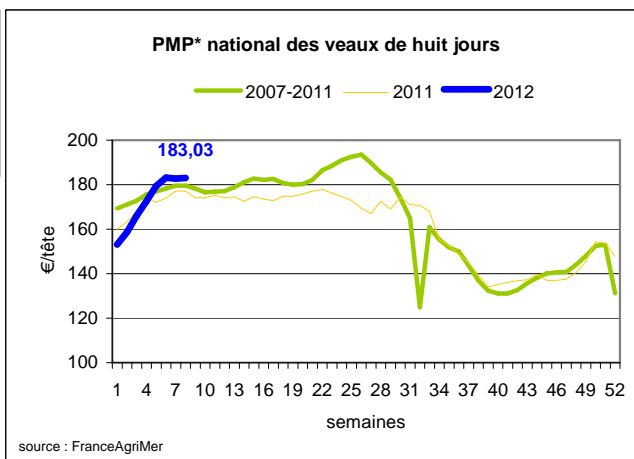
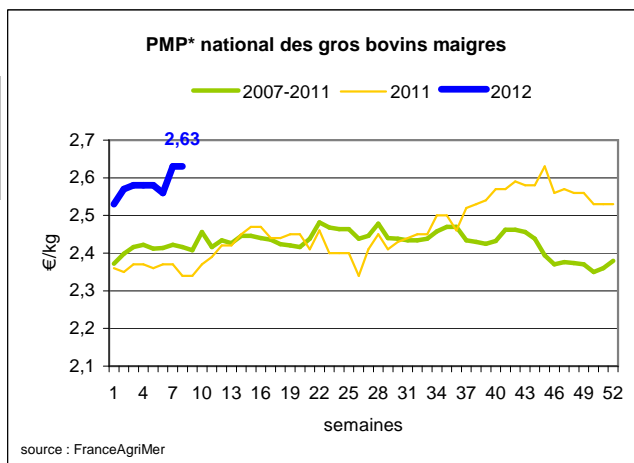
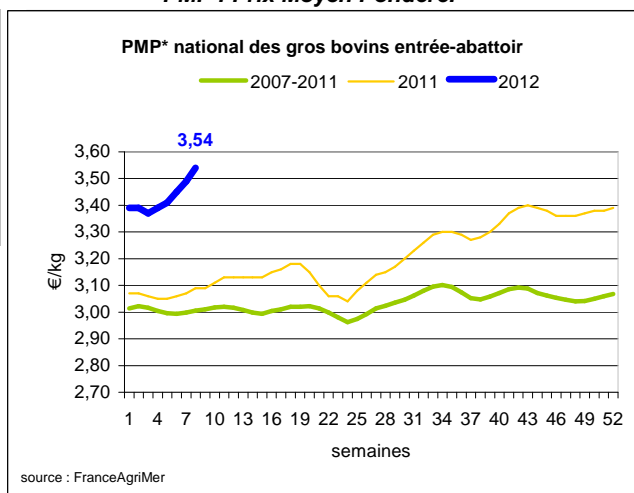
Cotation nationale (9 marchés)	S08	S08/S07	S08 2012 / S08 2011	S08 / Moy 5 ans
Veau d'élevage - tous croisements - mâle - bon et lourd	366,17	-0,9%	12,4%	6%
Veau d'engraissement - race laitière - mâle - 45 à 50 kg	128,78	1,3%	-3,1%	-2%

Prix moyen européen	S08	S08/S07	S08 2012 / S08 2011
Union européenne	217,40	-1,9%	8,2%
Allemagne	343,64	1,3%	5,3%
Pays-Bas	141,80	3,9%	3,3%
Italie	154,40	0,1%	-3,3%
Espagne	230,34	3,2%	10,6%
Royaume-Uni	117,27	-16,7%	51,8%
Irlande	247,00	-15,7%	27,0%

Source : Europa

Sources : FranceAgriMer, Service Bases d'information économique, Réseau des nouvelles des marchés (DRAAF) sauf mention contraire.

* PMP : Prix Moyen Pondéré.



Veau de Boucherie (€/kg)

Cotation nationale (5 régions)	S08	S08/S07	S08 2012 / S08 2011	S08 / Moy 5 ans
Carcasse de veau élevé au pis "U" rose clair	8,15	0,0%	6,5%	8%
Carcasse de veau non élevé au pis "U" rose clair	7,48	0,0%	4,5%	5%
Carcasse de veau non élevé au pis "O" rose clair	6,19	0,0%	6,7%	12%

Prix moyen européen	S08	S08/S07	S08 2012 / S08 2011
Union européenne	5,57	-0,1%	0,5%
Belgique	6,41	0,0%	0,8%
Pays-Bas	4,93	-1,0%	-2,8%
Italie	4,82	0,8%	-3,60%

Source : Europa

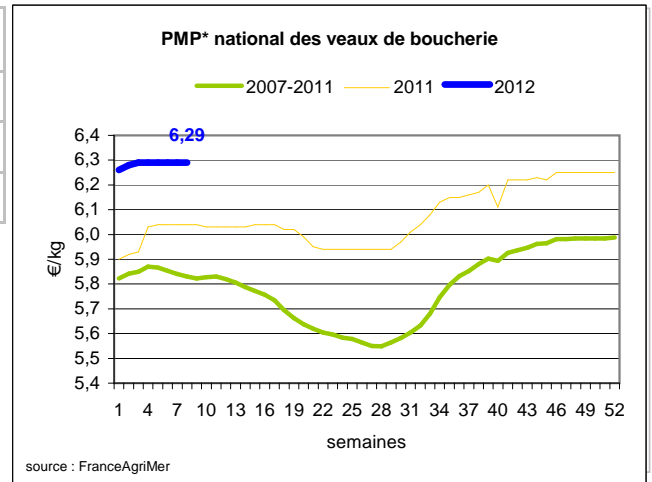
Viande bovine détail GMS (€/kg)

	S08	S07	S08/S07
Bœuf entrecôte - Type mixte Barquette 1-2 (le kg)	18,40	19,35	-4,9%
Steak haché 15% mat. grasse (le kg)	9,00	9,06	-0,7%
Veau escalope dans la noix (le kg)	20,79	20,67	0,6%

Commentaire conjoncture bovins : les vaches sont recherchées

Dans le secteur des gros bovins, les vaches de réformes ne laissent qu'une petite place au reste du catalogue. L'offre globale est limitée. De ce fait, les abattoirs sont en manque de matière première et les établissements tournent au ralenti. Les prix élevés "entrée abattoir" seront à répercuter auprès des grands groupes de la distribution et au final aux consommateurs. Ce schéma risque de perdurer dans les semaines à venir.

En petits veaux, malgré une période de vêlage satisfaisante, certains lots sont orientés pour en faire des broutards.



Ovins

Agneau de Boucherie entrée abattoir (€/kg)

Cotation nationale pondérée (4 régions)	S08	S08/S07	S08 2012 / S08 2011	S08 / Moy 5 ans
Carcasse d'agneau "R" - couvert 16 à 19 kg	6,41	-0,3%	8,3%	12%
carcasse d'agneau "R" - ciré 16 à 19 kg	6,52	-0,3%	8,1%	11%
carcasse d'agneau "O" - couvert 16 à 19 kg	5,68	-0,4%	8,8%	14%

Prix moyen européen	S08	S08/S07	S08 2012 / S08 2011
Union européenne :	Données non disponibles pour la semaine 7 et 8		
Espagne	Données non disponibles pour la semaine 7 et 8		
Royaume-Uni	Données non disponibles pour la semaine 7 et 8		
Irlande	Données non disponibles pour la semaine 7 et 8		

Source : Europa

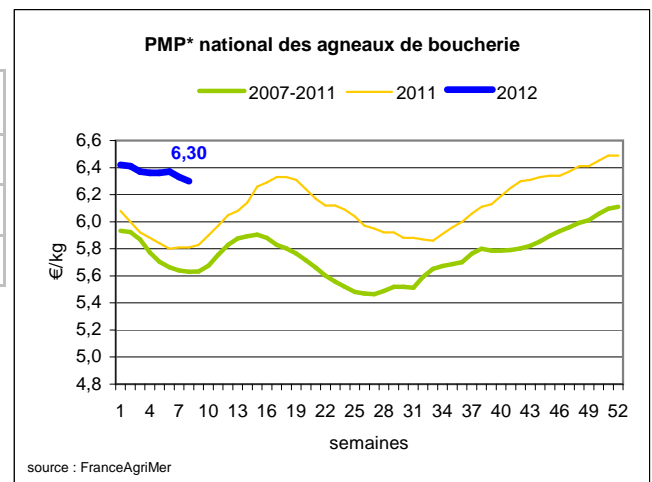
Agneau détail GMS (€/kg)

	S08	S07	S08/S07
Côte d'agneau (le kg)	18,01	18,25	-1,3%
Gigot d'agneau raccourci (le kg)	17,22	17,08	0,8%

Commentaire conjoncture ovins : brebis cours fermes

Les lots d'agneaux proposés à la vente cette semaine restent mesurés. Les "Lacaune" qui ordinairement sont bien présents manquent à l'appel. Le commerce demeure fluide même en cette période transitoire (congéls scolaires et demande réduite) avant Pâques avec des cours qui accusent un petit mouvement de repli. Une offre limitée en brebis facilite les transactions dans un marché actif. Les agneaux décédés suite au virus de Schmallenberg devraient être compensés par ceux issus d'une meilleure fertilité des brebis.

Sources : FranceAgriMer, Service Bases d'information économique, Réseau des nouvelles des marchés (DRAAF) sauf mention contraire.



* PMP : Prix Moyen Pondéré.

Porcins

Porc France entrée abattoir (€/kg)

Cotation nationale (5 régions)	S08	S08/S07	S08 2012 / S08 2011	S08 / Moy 5 ans
Carcasse classe "E"	1,61	3,2%	13,4%	24%

Cotation Rungis "Découpe" (€/kg)

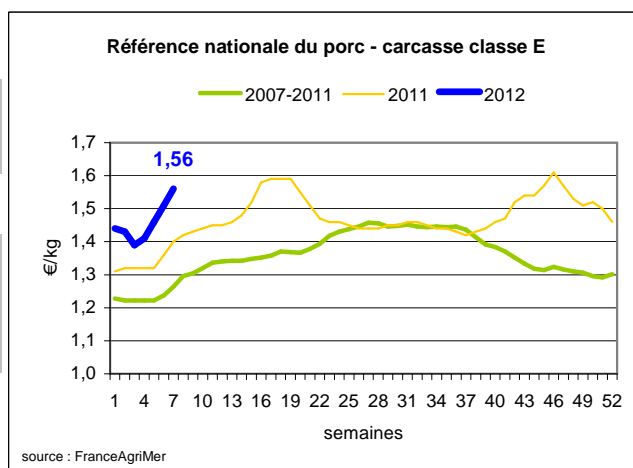
	S08	S08/S07	S08 2012 / S08 2011	S07 / Moy 5 ans
Longe avec travers et palette	2,98	0,3%	2,8%	14%
Poitrine sans hachage extra	2,58	1,6%	16,2%	22%
Jambon sans mouille	2,15	4,9%	0,0%	12%

Porc détail GMS (€/kg)

	S08	S07	S08/S07
Côte de porc (le kg)	6,80	6,82	-0,3%
Rôti filet de porc (le kg)	7,69	7,93	-3,0%
Jambon blanc sans label	9,24	9,88	-6,5%

Commentaire conjoncture porcins : prix orientés à la hausse

Pour la quatrième semaine consécutive le cours en production enregistre une nouvelle hausse significative de 6 cts, qui porte le prix de base en production au-dessus de la barre des 1,50 €. Les abattoirs restent trop courts dans leur approvisionnement ce qui crée des tensions et une concurrence maximale à l'achat. Parallèlement, si la revalorisation des pièces de découpe s'effectue, elle reste inférieure au prix de la carcasse, et devient compliquée notamment sur les pièces nobles. La base d'abattage hebdomadaire a régressé pour se positionner à 375000 porcs. Le poids moyen de carcasse s'alourdit de 300 g. L'Espagne suit ce mouvement de hausse (+4 cts), par contre l'écart se creuse avec l'Allemagne qui a seulement reconduit son cours après les fêtes du carnaval, et le prix d'acompte danois toujours très bas.



Volailles

Cotation Rungis "Découpe" (€/kg)

	S08	S08/S07	S08 2012 / S08 2011	S07 / Moy 5 ans
Poulet PAC A	2,25	0,0%	2,3%	12%
Poulet PAC LABEL	3,30	0,0%	-5,7%	1%
Dinde Filet	5,00	0,0%	0,0%	14%

Volailles détail GMS (€/kg)

	S08	S07	S08/S07
Poulet PAC standard	3,47	3,47	0,0%
Poulet PAC LABEL	5,78	5,77	0,2%
Escalope de dinde	11,33	11,34	-0,1%

Cotation nationale Lapin vif (€/kg)

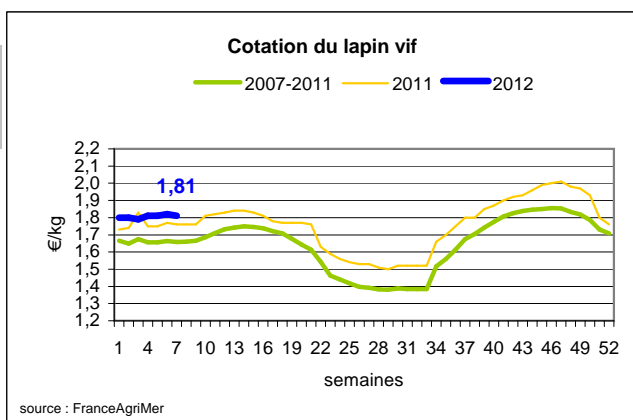
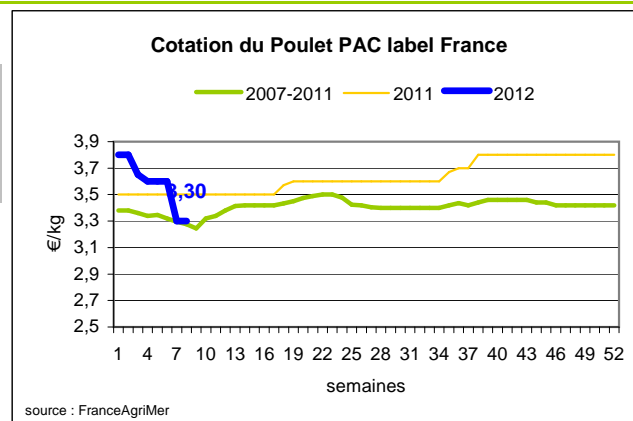
	S07	S07/S06	S07 2012 / S07 2011	S07 / Moy 5 ans
Lapin vif hors réforme départ élevage	1,81	-0,5%	2,8%	9%

Cotation nationale Chevreau vif (€/kg)

	S08	S08/S07	S08 2012 / S08 2011
Chevreau vif - 8 à 11 kg départ élevage	2,50	-0,66%	0,00%

Lapin détail GMS (€/kg)

	S08	S07	S08/S07
Lapin entier France (le kg)	7,78	8,10	-4,0%
Lapin cuisse France (le kg)	14,90	14,97	-0,5%



Commentaire conjoncture volailles : mieux sur le marché de l'œuf

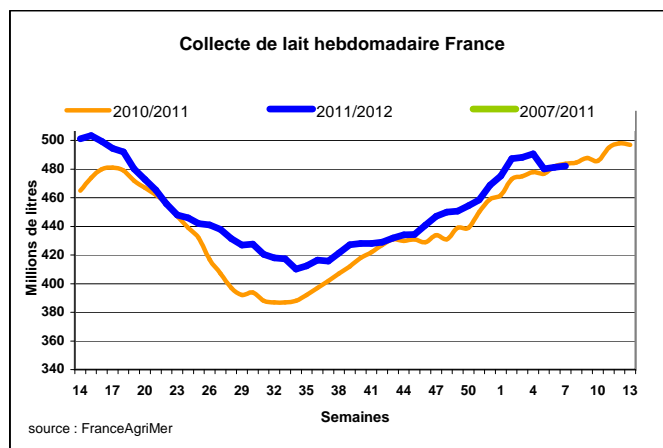
L'ambiance commerciale en produits volaillers reste morose cette semaine. La grande distribution se trouve en position de force face à une offre importante et variée en poulets et dindes; Les achats des ménages se concentrent sur les produits de la découpe (cuisses, escalopes et filets). Net tassement des ventes de pintades. Les articles qui demandent une longue préparation culinaire (lapins et coqs), ne font l'objet que d'une très faible demande. Le marché de l'œuf est dynamique avec des prix de plus en plus fermes.

Produits laitiers

LAIT - Collecte brute hebdomadaire France

Collecte nationale	S07/S06	S07 2012 / S07 2011	S07 /Moy 5 ans
Total France	0,4%	-0,1%	1,3%

Source : FranceAgriMer



LAIT - Collecte brute mensuelle Union européenne

Collecte dans les principaux Etats membres	Décembre 2011		Cumul campagne 2011/2012	
	Volume*	Evol N-1	Volume*	Evol N-1
Allemagne	2 436	3,5%	22 102	2,2%
France	2 070	5,6%	17 728	4,8%
Royaume-Uni	1 130	2,2%	10 424	0,8%
Pays-Bas	990	2,1%	8 713	-0,1%
Pologne	773	10,4%	7 157	3,6%

* En milliers de tonnes

Source : Eurostat

BEURRE - Prix des contrats

Standard 82 % MG conditionnement par 25 kg

Prix des contrats (€/tonne)	S08	S08/S07	S08 2012 / S08 2011	S08/ Moy 5 ans
France	-	-	-	-

Sources : FranceAgriMer d'après enquête "FranceAgriMer/ATLA"

Les prix indiqués résultent d'une enquête auprès des fabricants sur la base des contrats (règlement CE n° 479/2010) et ne peuvent être comparés aux prix précédents établis sur une autre base.

Prix européens (€/tonne)	S08	S08/S07	S08 2012 / S08 2011
Allemagne Kempten	3 200	-1.5 %	-23.8 %
Pays-Bas	3 170	-1.6 %	-23.1 %

Sources : ZMB et Productschap Zuivel

Commentaire collecte de lait :

La collecte de lait de la semaine 07/2012 montre une évolution positive par rapport à la collecte moyenne des cinq dernières années (+ 1,3%).

Les prix des contrats de beurre cube standard (82% MG, 25 kg) de la semaine 08/2012 sont soumis au secret statistique. Malgré cela le marché montre une tendance à la baisse.

POUDRE 26 % - Prix des contrats

Prix des contrats (€/tonne)	S08	S08/S07	S08 2012 / S08 2011	S08/ Moy 5 ans
France	-	-	-	-

Sources : FranceAgriMer d'après enquête "FranceAgriMer/ATLA"

Les prix indiqués résultent d'une enquête auprès des fabricants sur la base des contrats (règlement CE n° 479/2010) et ne peuvent être comparés aux prix précédents établis sur une autre base.

Prix européens (€/tonne)	S08	S08/S07	S08 2012 / S08 2011
Allemagne	2 735	-1.3 %	-23.0 %
Pays-Bas	2 760	-1.1 %	-20.0 %

Sources : ZMB et Productschap Zuivel

POUDRE 0 % Consommation Humaine - Prix des contrats

Prix des contrats (€/tonne)	S08	S08/S07	S08 2012 / S08 2011	S08/ Moy 5 ans
France	2 214	-2.1 %	-25.2 %	-

Sources : FranceAgriMer d'après enquête "FranceAgriMer/ATLA"

Les prix indiqués résultent d'une enquête auprès des fabricants sur la base des contrats (règlement CE n° 479/2010) et ne peuvent être comparés aux prix précédents établis sur une autre base.

Prix européens (€/tonne)	S08	S08/S07	S08 2012 / S08 2011
Allemagne	2 225	-2.4 %	-21.9 %
Pays-Bas	2 150	-2.7 %	-23.8 %

Source : ZMB et Productschap Zuivel

Publication de FranceAgriMer

Direction de la publication : Fabien BOVA - Direction Marchés, Etudes et Prospective - Service Bases d'information économique

Rédaction et traitement des données : Marc ZRIBI / Jocelyn SEBART / Marcelline ALLAIN (Viandes) et Bertrand NATUREL (Produits laitiers)

© FranceAgriMer : 12 rue Henri Rol-Tanguy - TSA 20002 - 93 555 Montreuil-sous-Bois cedex - Tel : 01.73.30.30.00 - Fax : 01.73.30.30.30
