

## Semaine 25 (18 juin au 24 juin 2012)

Abréviations utilisées : Sn = semaine n de l'année civile considérée. Sn/Sn-1= variation hebdomadaire.

Les variations hebdomadaires ou annuelles sont exprimées en %.

Les prix sont exprimés en € hors taxes, sauf spécification contraire (TTC au stade détail).

### Bovins

#### Gros Bovins entrée abattoir (€/kg)

Cotation nationale (4/4 régions)	S 25	S25/S24	S25 2012 / S25 2011	S25 / Moy 5 ans
Carcasse de vache "P3"	3,31	-0,9%	29,3%	34%
Carcasse de vache "O3"	3,50	-0,3%	22,4%	29%
Carcasse de vache "R3"	3,92	0,0%	19,9%	22%
Carcasse de jeune bovin "R3"	3,74	-1,1%	17,6%	26%
Carcasse de génisse "R3"	3,97	0,0%	18,5%	19%
Carcasse de bœuf "R3"	3,82	-0,5%	17,2%	21%

#### Prix moyen européen

	S 25	S25/S24	S25 2012 / S25 2011
Union européenne	3,58	0,2%	16,2%
Allemagne	3,58	0,5%	17,6%
Belgique	3,14	0,4%	13,1%
Italie	3,90	-0,5%	12,4%
Grèce	3,54	0,0%	-6,5%
Espagne	3,41	-0,2%	8,7%
Portugal	3,25	0,3%	5,0%
Royaume-Uni	4,02	0,7%	24,9%
Irlande	3,91	0,2%	20,1%

Source : Europa

#### Gros Bovins maigres (€/kg Vif)

Cotation nationale (5 régions)	S 25	S25/S24	S25 2012 / S25 2011	S25 / Moy 5 ans
Race Charolaise mâle "U" 350 kg	2,87	0,7%	22,1%	19%
Race Limousine mâle "U" 300 kg	2,97	0,3%	23,2%	18%

#### Prix moyen européen

	S 25	S25/S24	S25 2012 / S25 2011
Union européenne	2,70	0,3%	27,6%
Espagne	2,38	0,6%	20,9%
Italie	3,12	0,0%	26,5%

Source : Europa

#### Veau de 8 Jours (€/tête)

Cotation nationale (9 marchés)	S 25	S25/S24
* Veau de conformation standard - tous croisements - mâle - 50-60 kg	323,29	0,67%
* Veau de conformation standard - race laitière - mâle - 45 à 50 kg	156,89	0,22%

\* Les grilles de cotations des veaux de 8 jours ont changé en S19 pour les 9 marchés de référence.

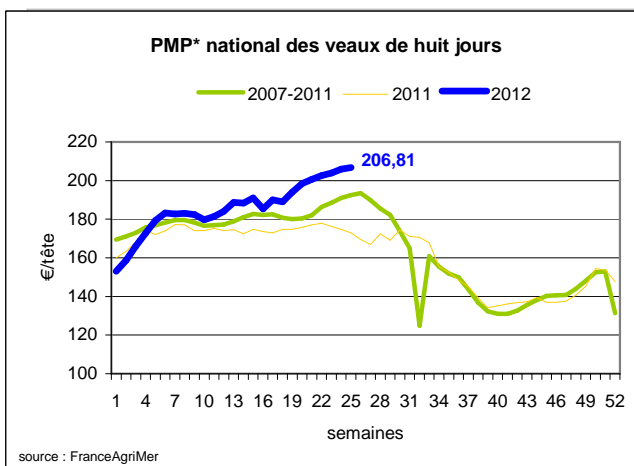
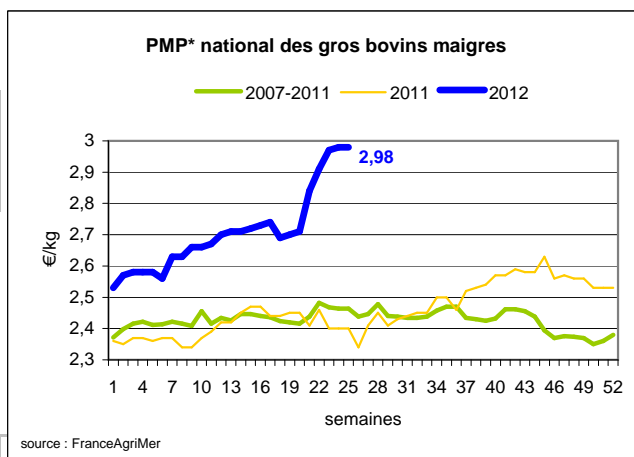
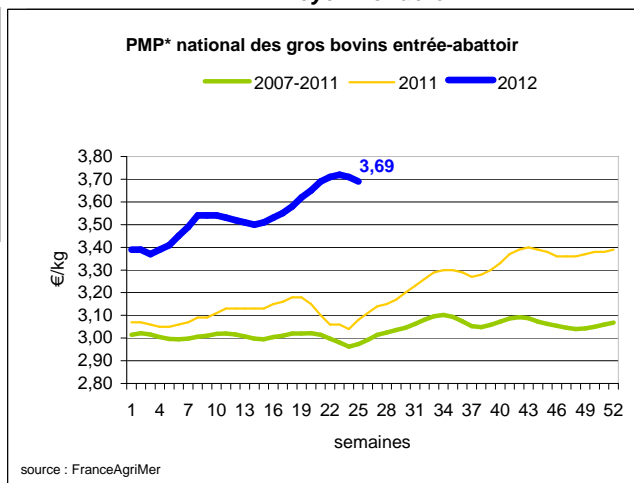
#### Prix moyen européen

	S 25	S25/S24	S25 2012 / S25 2011
Union européenne	266,23	0,2%	18,1%
Allemagne	438,66	2,8%	15,2%
Pays-Bas	167,50	1,2%	9,7%
Italie	206,69	0,0%	2,2%
Espagne	251,38	-0,5%	25,3%
Royaume-Uni	171,06	-7,1%	42,4%
Irlande	252,50	-6,7%	37,6%

Source : Europa

Sources : FranceAgriMer, Service Bases d'information économique, Réseau des nouvelles des marchés (DRAAF) sauf mention contraire.

\* PMP : Prix Moyen Pondéré.



## Veau de Boucherie (€/kg)

### Cotation nationale (5 régions)

	S 25	S25/S24	S25 2012 / S25 2011	S25 / Moy 5 ans
Carcasse de veau élevé au pis "U" rose clair	8,10	0,0%	8,1%	8%
Carcasse de veau non élevé au pis "U" rose clair	7,41	0,0%	4,8%	6%
Carcasse de veau non élevé au pis "O" rose clair	5,98	0,0%	4,9%	15%

### Prix moyen européen

	S 25	S25/S24	S25 2012 / S25 2011
Union européenne	5,32	-0,1%	0,7%
Belgique	6,28	0,4%	0,9%
Pays-Bas	4,69	0,0%	3,1%
Italie	4,33	-0,5%	-8,26%

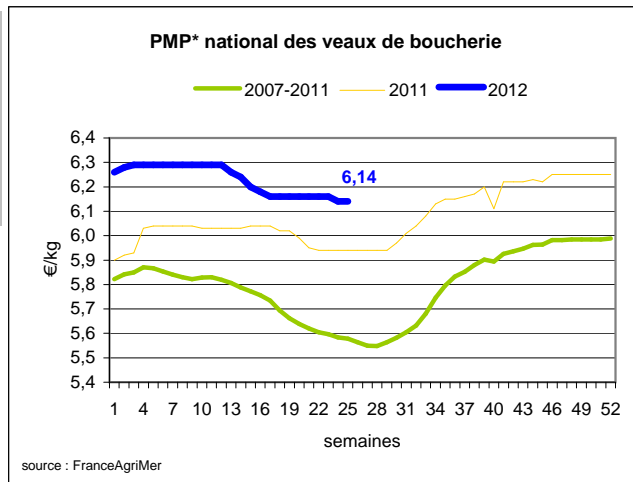
Source : Europa

## Viande bovine détail GMS (€/kg)

	S25	S24	S25/S24
Bœuf entrecôte - Type mixte Barquette 1-2 (le kg)	19,35	19,31	0,2%
Steak haché 15% mat. grasse (le kg)	9,25	9,33	-0,9%
Veau escalope dans la noix (le kg)	21,24	21,29	-0,2%

### Commentaire conjoncture bovins : Une conjoncture qui reste favorable, propice aux exportations.

Au stade Entrée Abattoir, une baisse des cours en gros bovins toutes catégories confondues d'environ 2 centimes est constatée cette semaine malgré une offre toujours limitée. Les prix en grande distribution augmentent légèrement car les abattoirs ne peuvent pas abaisser les coûts, toujours fermes. Les cours des gros bovins vifs sont facilement reconduits dans l'ensemble, avec une légère baisse pour les Jeunes Bovins. Cette conjoncture est en partie dû au ralentissement du commerce avec l'Italie et la Grèce, du fait de la crise de la dette. Le commerce est attractif en Gros Bovins Maigres, avec une bonne demande et donc une hausse persistante des cours. Concernant les petits veaux, les ventes sont rapides. La demande en croisé laitier, viande charolais et limousins est bonne.



## Ovins

### Agneau de Boucherie entrée abattoir (€/kg)

#### Cotation nationale pondérée (4 régions)

	S 25	S25/S24	S25 2012 / S25 2011	S25 / Moy 5 ans
Carcasse d'agneau "R" - couvert 16 à 19 kg	5,90	-0,8%	-3,9%	6%
carcasse d'agneau "R" - ciré 16 à 19 kg	6,01	-0,8%	-3,8%	5%
carcasse d'agneau "O" - couvert 16 à 19 kg	5,02	-1,0%	-7,9%	4%

#### Prix moyen européen

	S 25	S25/S24	S25 2012 / S25 2011
Union européenne :	5,07	1,3%	4,1%
Espagne	4,67	0,9%	-2,5%
Royaume-Uni	5,33	2,8%	9,8%
Irlande	4,58	0,0%	1,4%

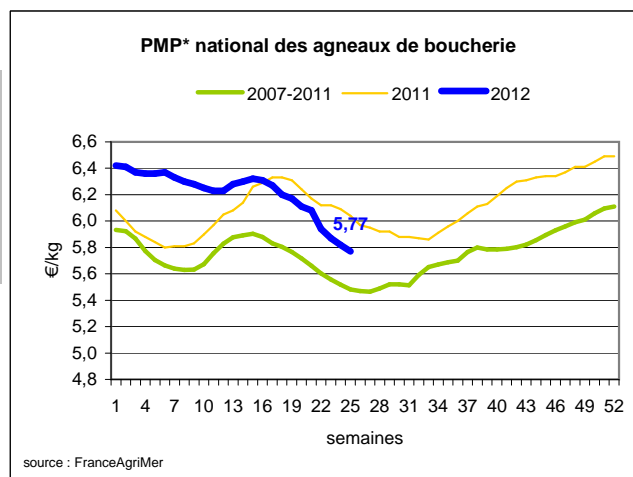
Source : Europa

### Agneau détail GMS (€/kg)

	S25	S24	S25/S24
Côte d'agneau (le kg)	18,56	18,56	0,0%
Gigot d'agneau raccourci (le kg)	17,13	17,09	0,2%

### Commentaire conjoncture ovins : Amorçage d'une stagnation.

La demande en agneaux est calme mais suit l'offre du fait des sorties très limitées. Le marché reste difficile mais la baisse des cours commence à se tasser (- 5 centimes cette semaine). La vente des agneaux sous démarche qualité est plus facile. La consommation reste cependant faible sur le territoire français. Les exportations britanniques constituent une vive concurrence. En brebis, le marché est fluide et les cours sont globalement reconduits. La demande en brebis est plus importante à cette période de l'année.



\* PMP : Prix Moyen Pondéré.

Sources : FranceAgriMer, Service Bases d'information économique, Réseau des nouvelles des marchés (DRAAF) sauf mention contraire.

# Porcins

## Porc France entrée abattoir (€/kg)

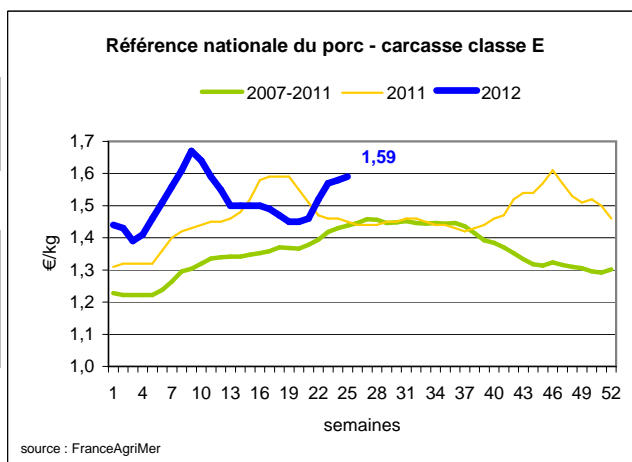
Cotation nationale (5 régions)	S 25	S25/S24	S25 2012 / S25 2011	S25 / Moy 5 ans
Carcasse classe "E"	1,59	0,6%	9,7%	11%

## Cotation Rungis "Découpe" (€/kg)

	S 25	S25/S24	S25 2012 / S25 2011	S25 / Moy 5 ans
Longe avec travers et palette	3,05	0,3%	3,0%	6%
Poitrine sans hachage extra	2,67	0,8%	10,8%	18%
Jambon sans mouille	2,18	-0,5%	-1,4%	2%

## Porc détail GMS (€/kg)

	S25	S24	S25/S24
Côte de porc (le kg)	6,95	6,92	0,4%
Rôti filet de porc (le kg)	8,38	8,30	1,0%
Jambon blanc sans label	9,29	9,25	0,0%



### Commentaire conjoncture porcins : l'export peu porteur

Les couvertures d'approvisionnement des abattoirs sont très justes ce qui entretient la concurrence à l'achat. Pour autant le commerce n'a pas le dynamisme habituel d'un mois de juin sur le marché intérieur, et l'export n'est pas porteur. Le mauvais temps limite la consommation de produits de saison. L'activité d'abattage doit s'adapter au flux de production modéré, d'autant qu'un courant de vente en vif perdure. Le volume d'abattage de cette semaine régresse à 371000 porcs, tandis que le poids moyen de carcasse baisse de 150g. Dans les autres pays, l'Espagne reste stable avec un niveau de prix qui devrait être celui de tout l'été. L'Allemagne également, mais avec une consommation intérieure médiocre et des ventes exports compliquées, notamment en Russie.

# Volailles

## Cotation Rungis "Découpe" (€/kg)

	S25	S25/S24	S25 2012 / S25 2011	S25 / Moy 5 ans
Poulet PAC A	2,25	0,0%	0,0%	6%
Poulet PAC LABEL	3,30	0,0%	-8,3%	-4%
Dinde Filet	5,00	0,0%	-10,7%	2%

## Volailles détail GMS (€/kg)

	S25	S24	S25/S24
Poulet PAC standard	3,43	3,40	0,9%
Poulet PAC LABEL	5,49	5,47	0,4%
Escalope de dinde	11,35	11,24	1,0%

## Cotation nationale Lapin vif (€/kg)

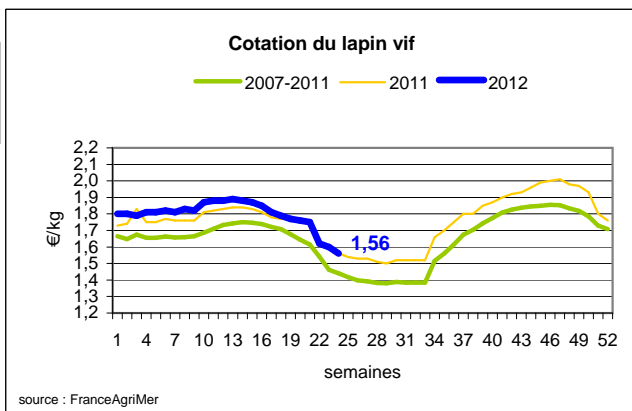
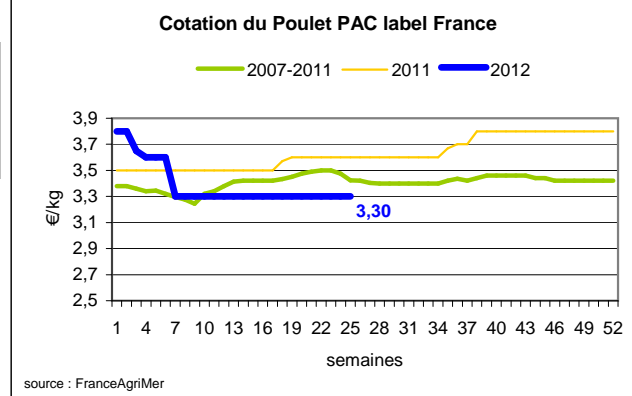
	S 24	S24/S23	S25 2012 / S25 2011	S25 / Moy 5 ans
Lapin vif hors réforme départ élevage	1,56	-2,5%	0,0%	8%

## Cotation nationale Chevreau vif (€/kg)

	S 25	S25/S24	S25 2012 / S25 2011
Chevreau vif - 8 à 11 kg départ élevage	2,50	0,00%	-7,41%

## Lapin détail GMS (€/kg)

	S25	S24	S25/S24
Lapin entier France (le kg)	7,93	7,65	3,7%
Lapin cuisse France (le kg)	14,80	14,72	0,5%



### Commentaire conjoncture volailles : marché de l'oeuf marqué par des cours fermes

Le marché des gros oeufs calibrés est sous pression avec une marchandise bien présente mais des cours trop élevés pour la clientèle. Le marché est plus équilibré en calibres M et P mais reste relativement sous pression avec notamment d'importants achats espagnols. Du côté de l'industrie, les cours se sont raffermis du fait des offres limitées.

L'exportation de volaille traverse une période d'accalmie ce qui entraîne une hausse du stockage des volumes dans les abattoirs. Les cours sont cependant maintenus. Cependant, la demande de l'industrie est faible par rapport à l'année précédente.

Sources : FranceAgriMer, Service Bases d'information économique,

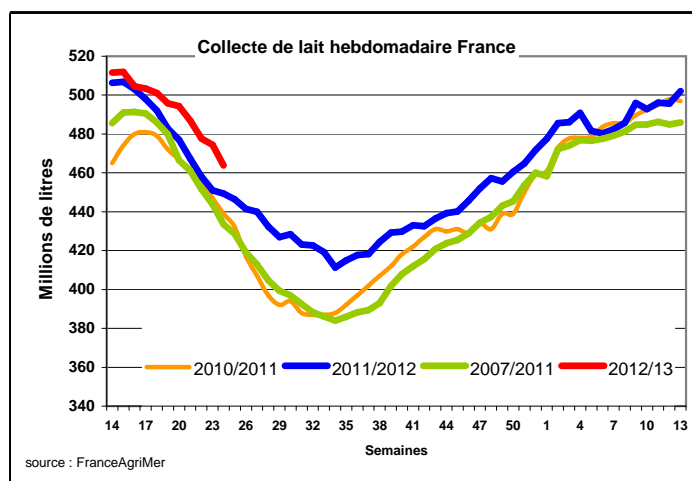
Réseau des nouvelles des marchés (DRAAF)  
sauf mention contraire.

# Produits laitiers

## LAIT - Collecte brute hebdomadaire France

Collecte nationale	S24/S23	S24 2012 / S24 2011	S24 /Moy 5 ans
Total France	-2,2%	3,1%	7,0%

Source : FranceAgriMer



## LAIT - Collecte brute mensuelle Union européenne

Collecte dans les principaux Etats membres	Mars 2012		Cumul campagne 2011/2012	
	Volume*	Evol N-1	Volume*	Evol N-1
Allemagne	2 640	4,1%	29 661	2,8%
France	2 180	0,7%	24 048	4,2%
Royaume-Uni	1 234	2,7%	13 898	1,2%
Pays-Bas	1 078	7,3%	11 818	1,6%
Pologne	828	9,7%	9 515	5,2%

\* En milliers de tonnes

Source : Eurostat

## BEURRE - Prix des contrats

### Standard 82 % MG conditionnement par 25 kg

Prix des contrats (€/tonne)	S25	S25/S24	S25 2012 / S25 2011	S25/ Moy 5 ans
France	NC	-	-	-

Sources : FranceAgriMer d'après enquête "FranceAgriMer/ATLA"

Les prix indiqués résultent d'une enquête auprès des fabricants sur la base des contrats (règlement CE n° 479/2010) et ne peuvent être comparés aux prix précédents établis sur une autre base.

Prix européens (€/tonne)	S25	S25/S24	S25 2012 / S25 2011
Allemagne Kempten	2 725	0.9 %	-35.5 %
Pays-Bas	2 700	1.9 %	-36.3 %

Sources : ZMB et Productschap Zuivel

### Commentaire collecte de lait :

La collecte de lait de la semaine 24/2012 montre une évolution positive par rapport à la collecte moyenne des cinq dernières années (+ 7,0%), et reste en progression par rapport à l'année 2011. Elle montre une baisse par rapport à la semaine précédente de 2,2%.

Le prix contrats du beurre cube 82 % MG, pour la semaine 25/2012, est soumis au secret statistique.

Sources : FranceAgriMer, Service Bases d'information économique, Réseau des nouvelles des marchés (DRAAF) sauf mention contraire.

## POUDRE 26 % - Prix des contrats

Prix des contrats (€/tonne)	S25	S25/S24	S25 2012 / S25 2011	S25/ Moy 5 ans
France	2 559	2.5 %	-18.7 %	-

Sources : FranceAgriMer d'après enquête "FranceAgriMer/ATLA"

Les prix indiqués résultent d'une enquête auprès des fabricants sur la base des contrats (règlement CE n° 479/2010) et ne peuvent être comparés aux prix précédents établis sur une autre base.

Prix européens (€/tonne)	S25	S25/S24	S25 2012 / S25 2011
Allemagne	2 515	1.6 %	-17.5 %
Pays-Bas	2 480	1.2 %	-17.1 %

Sources : ZMB et Productschap Zuivel

## POUDRE 0 % Consommation Humaine - Prix des contrats

Prix des contrats (€/tonne)	S25	S25/S24	S25 2012 / S25 2011	S25/ Moy 5 ans
France	2 190	1.6 %	-11.5 %	-

Sources : FranceAgriMer d'après enquête "FranceAgriMer/ATLA"

Les prix indiqués résultent d'une enquête auprès des fabricants sur la base des contrats (règlement CE n° 479/2010) et ne peuvent être comparés aux prix précédents établis sur une autre base.

Prix européens (€/tonne)	S25	S25/S24	S25 2012 / S25 2011
Allemagne	2 165	1.9 %	-9.8 %
Pays-Bas	2 170	0.9 %	-9.6 %

Source : ZMB et Productschap Zuivel

### Publication de FranceAgrimer

Direction de la publication : Fabien BOVA - Direction Marchés, Etudes et Prospective - Service Bases d'information économique

Rédaction et traitement des données : Alexandra FAUGERE (Viandes) et Bertrand NATUREL (Produits laitiers)

© FranceAgriMer : 12 rue Henri Rol-Tanguy - TSA 20002 - 93 555 Montreuil-sous-Bois cedex - Tel : 01.73.30.30.00 - Fax : 01.73.30.30.30