

## Semaine 17 (23 avril au 29 avril 2012)

Abréviations utilisées : Sn = semaine n de l'année civile considérée. Sn/Sn-1= variation hebdomadaire.

Les variations hebdomadaires ou annuelles sont exprimées en %.

Les prix sont exprimés en € hors taxes, sauf spécification contraire (TTC au stade détail).

### Bovins

#### Gros Bovins entrée abattoir (€/kg)

Cotation nationale (4/4 régions)	S17	S17/S16	S17 2012 / S17 2011	S17 / Moy 5 ans
Carcasse de vache "P3"	3,15	1,0%	18,0%	25%
Carcasse de vache "O3"	3,34	1,2%	14,4%	22%
Carcasse de vache "R3"	3,76	0,3%	11,6%	17%
Carcasse de jeune bovin "R3"	3,63	0,3%	10,3%	18%
Carcasse de génisse "R3"	3,83	0,3%	11,3%	15%
Carcasse de bœuf "R3"	3,67	0,8%	10,9%	16%

#### Prix moyen européen

	S17	S17/S16	S17 2012 / S17 2011
Union européenne	3,54	0,2%	13,3%
Allemagne	3,51	0,8%	14,5%
Belgique	3,09	0,3%	11,5%
Italie	3,84	0,2%	8,3%
Grèce	3,82	0,0%	1,1%
Espagne	3,62	-0,4%	12,5%
Portugal	3,29	0,3%	4,2%
Royaume-Uni	3,97	0,6%	23,4%
Irlande	3,82	0,4%	16,9%

Source : Europa

#### Gros Bovins maigres (€/kg Vif)

Cotation nationale (5 régions)	S17	S17/S16	S17 2012 / S17 2011	S17 / Moy 5 ans
Race Charolaise mâle "U" 350 kg	2,64	0,4%	13,8%	13%
Race Limousine mâle "U" 300 kg	2,83	0,4%	13,7%	12%

#### Prix moyen européen

	S17	S17/S16	S17 2012 / S17 2011
Union européenne	2,62	1,3%	18,3%
Espagne	2,39	0,0%	13,8%
Italie	2,97	1,0%	20,2%

Source : Europa

#### Veau de 8 Jours (€/tête)

Cotation nationale (9 marchés)	S17	S17/S16	S17 2012 / S17 2011	S17 / Moy 5 ans
Veau d'élevage - tous croisements - mâle - bon et lourd	343,34	1,0%	14,9%	10%
Veau d'engraissement - race laitière - mâle - 45 à 50 kg	146,39	1,9%	3,8%	-1%

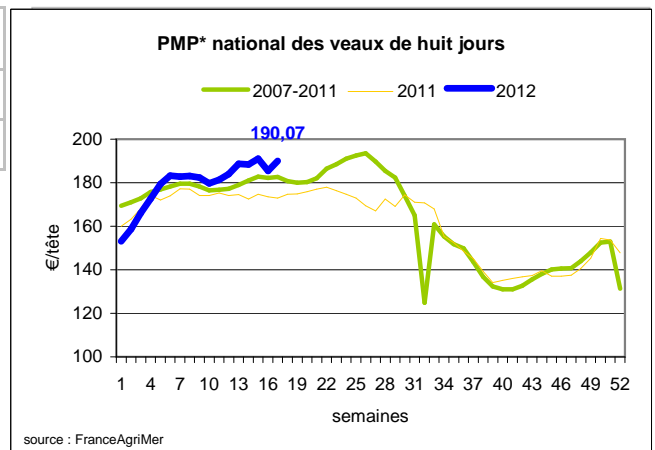
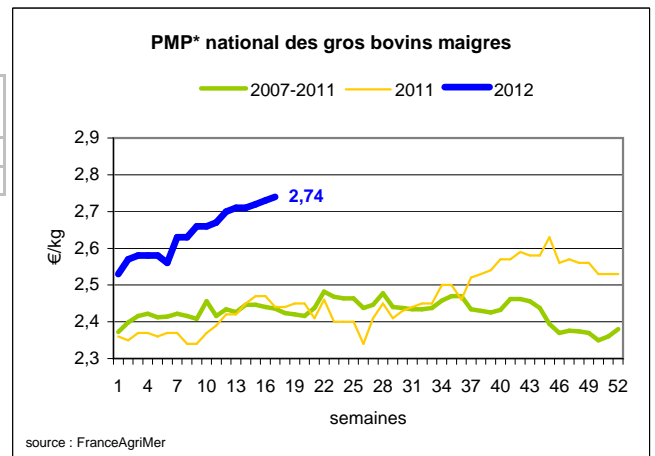
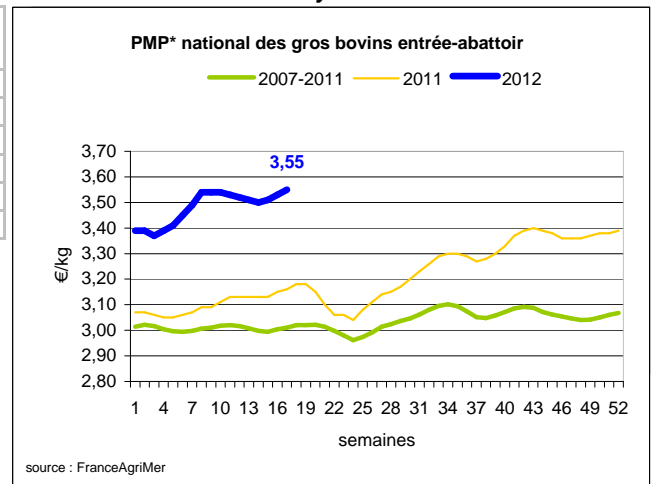
#### Prix moyen européen

	S17	S17/S16	S17 2012 / S17 2011
Union européenne			
Allemagne	401,74	1,3%	13,4%
Pays-Bas	153,50	6,2%	3,2%
Italie	192,87	4,5%	7,9%
Espagne	245,13	1,0%	15,2%
Royaume-Uni	166,67	7,0%	56,7%
Irlande	207,00	-17,0%	-8,6%

Source : Europa

Sources : FranceAgriMer, Service Bases d'information économique, Réseau des nouvelles des marchés (DRAAF) sauf mention contraire.

#### \* PMP : Prix Moyen Pondéré.



## Veau de Boucherie (€/kg)

Cotation nationale (5 régions)	S17	S17/S16	S17 2012 / S17 2011	S17 / Moy 5 ans
Carcasse de veau élevé au pis "U" rose clair	8,12	0,0%	6,1%	7%
Carcasse de veau non élevé au pis "U" - rose clair	7,41	0,0%	3,5%	4%
Carcasse de veau non élevé au pis "O" - rose clair	5,98	-0,7%	3,3%	11%

Prix moyen européen	S17	S17/S16	S17 2012 / S17 2011
Union européenne	5,37	-0,3%	-2,2%
Belgique	6,18	-0,5%	-3,9%
Pays-Bas	4,69	-1,0%	-6,6%
Italie	4,57	0,9%	-5,58%

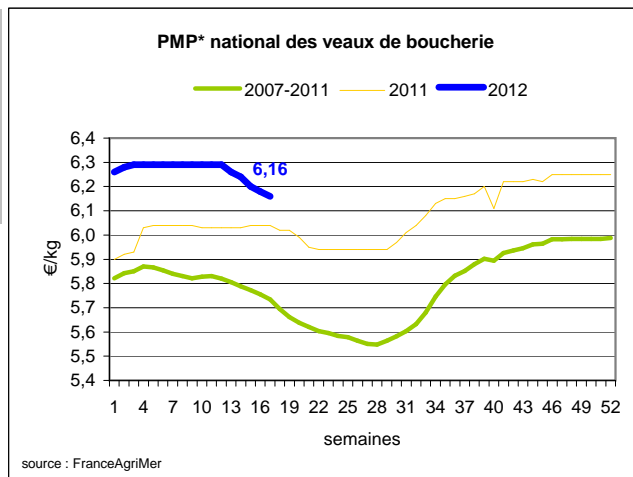
Source : Europa

## Viande bovine détail GMS (€/kg)

	S17	S16	S17/S16
Bœuf entrecôte - Type mixte Barquette 1-2 (le kg)	18,70	19,22	-0,7%
Steak haché 15% mat. grasse (le kg)	9,08	8,90	0,1%
Veau escalope dans la noix (le kg)	21,28	20,97	0,8%

### Commentaire conjoncture bovins : bonne orientation pour les femelles

La tête du peloton des ventes en gros bovins est animée par le commerce des femelles (allaitantes ou laitières). Ce marché se caractérise par une offre réduite qui autorise une bonne tenue des cours. Le retour des animaux sur les herbages bien verts devrait accentuer ce repli de l'offre. En jeunes bovins, une éclaircie est signalée avec une reprise (même timide) des envois vers la Turquie. En brouards les sujets de race pure font l'objet d'une bonne demande en vue de l'engraissement stimulée par les bons niveaux de prix des animaux de boucherie. En petits veaux, un tri sélectif important des lots est opéré pour laisser place aux sujets de belle conformation.



## Ovins

### Agneau de Boucherie entrée abattoir (€/kg)

Cotation nationale pondérée (4 régions)	S17	S17/S16	S17 2012 / S17 2011	S17 / Moy 5 ans
Carcasse d'agneau "R" - couvert 16 à 19 kg	6,37	-0,6%	-0,8%	7%
carcasse d'agneau "R" - ciré 16 à 19 kg	6,48	-0,6%	-0,6%	7%
carcasse d'agneau "O" - couvert 16 à 19 kg	5,51	-0,7%	-4,5%	6%

Prix moyen européen	S17	S17/S16	S17 2012 / S17 2011
Union européenne :	5,21	-3,4%	-6,2%
Espagne	4,98	0,0%	5,4%
Royaume-Uni	5,23	-7,5%	-11,1%
Irlande	5,05	-1,2%	-12,4%

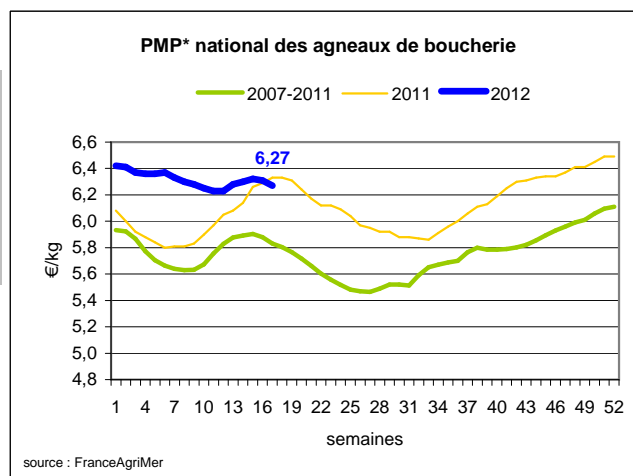
Source : Europa

### Agneau détail GMS (€/kg)

	S17	S16	S17/S16
Côte d'agneau (le kg)	18,90	18,91	-0,1%
Gigot d'agneau raccourci (le kg)	16,88	17,45	-3,3%

### Commentaire conjoncture ovins : demande atone, commerce lent

L'ambiance commerciale dans le secteur ovin est comme le temps (gris, frileux et peu ensoleillé). La consommation peu active en cette fin de mois ne facilite pas les échanges. Sur les marchés en vif, les apports qui restent mesurés s'écoulent plus lentement avec des cours en repli pour les animaux "standard". Cependant une accélération des fournitures en "Lacaune" est attendue prochainement. En brebis, les cours restent fermes dans un contexte d'offre limitée.



\* PMP : Prix Moyen Pondéré.

Sources : FranceAgriMer, Service Bases d'information économique, Réseau des nouvelles des marchés (DRAAF) sauf mention contraire.

## Porcins

### Porc France entrée abattoir (€/kg)

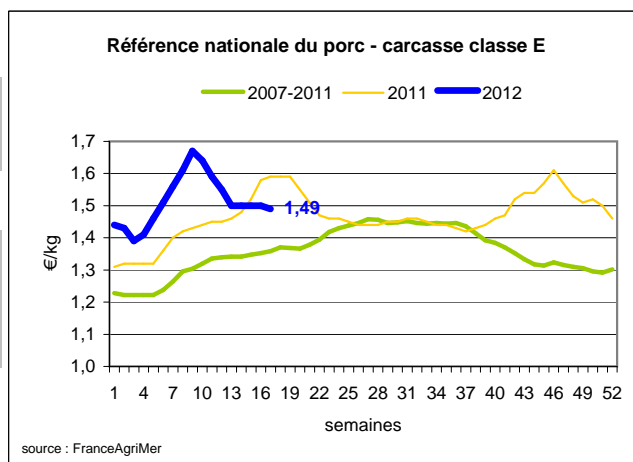
Cotation nationale (5 régions)	S17	S17/S16	S17 2012 / S17 2011	S17 / Moy 5 ans
Carcasse classe "E"	1,49	-0,7%	-6,3%	10%

### Cotation Rungis "Découpe" (€/kg)

	S17	S17/S16	S17 2012 / S17 2011	S17 / Moy 5 ans
Longe avec travers et palette	2,93	-0,3%	-4,9%	6%
Poitrine sans hachage extra	2,55	-0,4%	1,2%	14%
Jambon sans mouille	2,08	0,0%	-13,7%	1%

### Porc détail GMS (€/kg)

	S17	S16	S17/S16
Côte de porc (le kg)	6,79	6,75	0,6%
Rôti filet de porc (le kg)	8,08	8,26	-2,2%
Jambon blanc sans label	9,34	10,01	-6,7%



### Commentaire conjoncture porcins : consommation en veille

Cette dernière semaine d'avril enregistre une baisse de 2,5 cts. A la veille d'une longue série de semaines à jours fériés, les offres au cadran ont sans doute pesé sur la tendance. En effet dans le mois à venir, pas moins de 4 fériés vont affaiblir les capacités d'abattage, et entraîner du report en élevage. Par ailleurs, les mauvaises conditions climatiques actuelles freinent la consommation des produits à grillades, qui aurait dû apporter un dynamisme à l'activité commerciale. Le volume d'abattage de la semaine s'est toutefois réarmé avec 401000 porcs abattus. Les outils d'abattage ont anticipé pour tenir compte du férié du 1er mai. Le poids moyen a baissé de 200 g. Les autres bassins européens se trouvent dans une situation similaire, avec une consommation en deçà de ce quelle devrait être, et des semaines aussi perturbées. Dans la plupart des autres pays européens la tendance est stable.

## Volailles

### Cotation Rungis "Découpe" (€/kg)

	S17	S17/S16	S17 2012 / S17 2011	S17 / Moy 5 ans
Poulet PAC A	2,25	0,0%	2,3%	10%
Poulet PAC LABEL	3,30	0,0%	-5,7%	-4%
Dinde Filet	4,70	0,0%	-2,1%	4%

### Volailles détail GMS (€/kg)

	S17	S16	S17/S16
Poulet PAC standard	3,41	3,40	0,3%
Poulet PAC LABEL	5,47	5,47	0,0%
Escalope de dinde	11,39	11,34	0,4%

### Cotation nationale Lapin vif (€/kg)

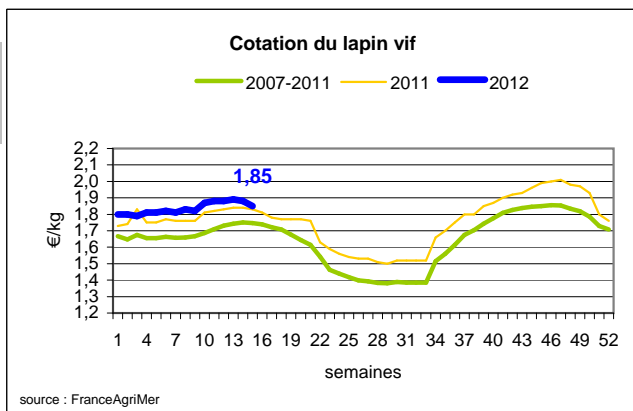
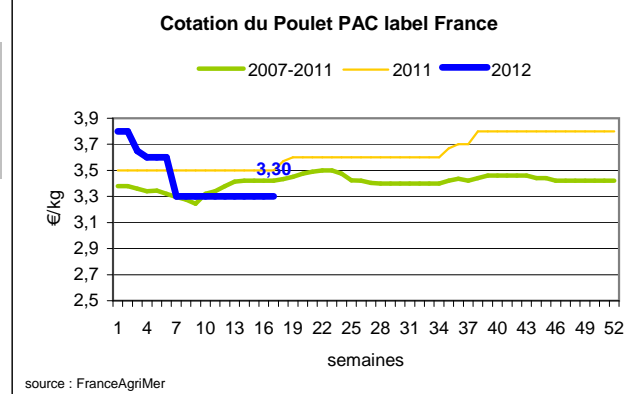
	S16	S16/S15	S16 2012 / S16 2011	S16 / Moy 5 ans
Lapin vif hors réforme départ élevage	1,85	0,0%	2,2%	6%

### Cotation nationale Chevreau vif (€/kg)

	S17	S17/S16	S17 2012 / S17 2011
Chevreau vif - 8 à 11 kg départ élevage	2,70	0,00%	-8,09%

### Lapin détail GMS (€/kg)

	S17	S16	S17/S16
Lapin entier France (le kg)	7,58	7,83	-3,2%
Lapin cuisse France (le kg)	14,91	14,86	0,3%



### Commentaire conjoncture volailles : un marché qui bat de l'aile

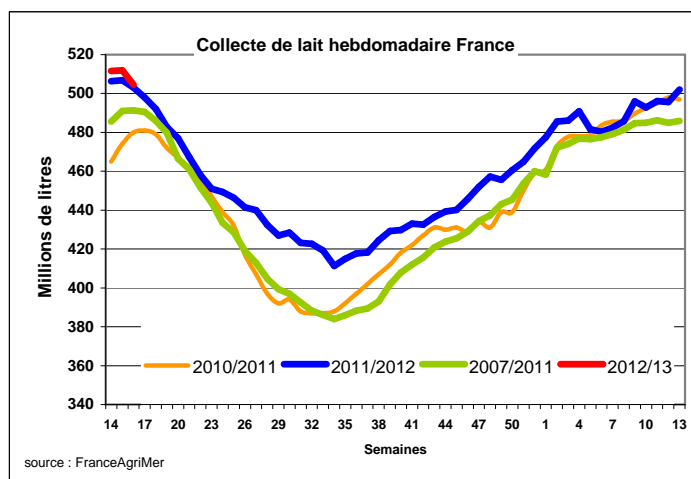
Une fin de mois plutôt poussive dans le secteur de la volaille. La demande prudente freine les transactions. Le gros des ventes est toujours tourné vers les poulets avec un segment de marché porté sur les "label". Le commerce de la dinde (produits de la découpe) reste peu dynamique. En petites volailles, seuls quelques opérateurs spécialisés tiennent un marché peu porteur. Pour les œufs, la taille xl est peu représentée avec des cours fermes.

# Produits laitiers

## LAIT - Collecte brute hebdomadaire France

Collecte nationale	S16/S15	S16 2012 / S16 2011	S16 /Moy 5 ans
Total France	-1,4%	0,3%	2,7%

Source : FranceAgriMer



## LAIT - Collecte brute mensuelle Union européenne

Collecte dans les principaux Etats membres	Février 2012		Cumul campagne 2011/2012	
	Volume*	Evol N-1	Volume*	Evol N-1
Allemagne	2 542	3,8%	24 644	2,4%
France	2 143	2,9%	19 871	4,6%
Royaume-Uni	1 152	2,0%	11 576	0,9%
Pays-Bas	1 023	2,7%	9 735	0,2%
Pologne	795	9,7%	7 953	4,2%

\* En milliers de tonnes

Source : Eurostat

## BEURRE - Prix des contrats

### Standard 82 % MG conditionnement par 25 kg

Prix des contrats (€/tonne)	S17	S17/S16	S17 2012 / S17 2011	S17/ Moy 5 ans
France	NC	-	-	-

Sources : FranceAgriMer d'après enquête "FranceAgriMer/ATLA"

Les prix indiqués résultent d'une enquête auprès des fabricants sur la base des contrats (règlement CE n° 479/2010) et ne peuvent être comparés aux prix précédents établis sur une autre base.

Prix européens (€/tonne)	S17	S17/S16	S17 2012 / S17 2011
Allemagne Kempten	2 530	-2.7 %	-36.4 %
Pays-Bas	2 450	-2.8 %	-37.7 %

Sources : ZMB et Productschap Zuivel

### Commentaire collecte de lait :

La collecte de lait de la semaine 16/2012 montre une évolution positive par rapport à la collecte moyenne des cinq dernières années (+2,7%). Elle montre une baisse par rapport à la semaine précédente, de 1,4%.

Le prix moyen des contrats de beurre cube standard (82% MG, 25 kg) de la semaine 17/2012 est soumis au secret statistique. Le marché des produits laitiers industriels reste attentiste cette semaine.

Sources : FranceAgriMer, Service Bases d'information économique, Réseau des nouvelles des marchés (DRAAF) sauf mention contraire.

## POUDRE 26 % - Prix des contrats

Prix des contrats (€/tonne)	S17	S17/S16	S17 2012 / S17 2011	S17/ Moy 5 ans
France	2 469	-	-	-

Sources : FranceAgriMer d'après enquête "FranceAgriMer/ATLA"

Les prix indiqués résultent d'une enquête auprès des fabricants sur la base des contrats (règlement CE n° 479/2010) et ne peuvent être comparés aux prix précédents établis sur une autre base.

Prix européens (€/tonne)	S17	S17/S16	S17 2012 / S17 2011
Allemagne	2 435	-1.6 %	-22.7 %
Pays-Bas	2 390	-1.2 %	-19.5 %

Sources : ZMB et Productschap Zuivel

## POUDRE 0 % Consommation Humaine - Prix des contrats

Prix des contrats (€/tonne)	S17	S17/S16	S17 2012 / S17 2011	S17/ Moy 5 ans
France	2 036	-0.1 %	-	-

Sources : FranceAgriMer d'après enquête "FranceAgriMer/ATLA"

Les prix indiqués résultent d'une enquête auprès des fabricants sur la base des contrats (règlement CE n° 479/2010) et ne peuvent être comparés aux prix précédents établis sur une autre base.

Prix européens (€/tonne)	S17	S17/S16	S17 2012 / S17 2011
Allemagne	1 985	0.0 %	-15.5 %
Pays-Bas	1 970	0.0 %	-14.7 %

Source : ZMB et Productschap Zuivel

---

### Publication de FranceAgriMer

Direction de la publication : Fabien BOVA - Direction Marchés, Etudes et Prospective - Service Bases d'information économique

Rédaction et traitement des données : Jocelyn SEBART / Marcelline ALLAIN (Viandes) et Bertrand NATUREL (Produits laitiers)

© FranceAgriMer : 12 rue Henri Rol-Tanguy - TSA 20002 - 93 555 Montreuil-sous-Bois cedex - Tel : 01.73.30.30.00 - Fax : 01.73.30.30.30

---