

Semaine 37 (10 septembre au 16 septembre 2012)

Abréviations utilisées : Sn = semaine n de l'année civile considérée. Sn/Sn-1= variation hebdomadaire.

Les variations hebdomadaires ou annuelles sont exprimées en %.

Les prix sont exprimés en € hors taxes, sauf spécification contraire (TTC au stade détail).

Bovins

Gros Bovins entrée abattoir (€/kg)

Cotation nationale (4/4 régions)	S 37	S37/S36	S37 2012 / S37 2011	S37 / Moy 5 ans
Carcasse de vache "P3"	3,41	-2,3%	23,1%	36%
Carcasse de vache "O3"	3,62	-1,6%	19,1%	30%
Carcasse de vache "R3"	4,14	-0,5%	21,1%	26%
Carcasse de jeune bovin "R3"	3,93	-0,8%	12,3%	25%
Carcasse de génisse "R3"	4,19	-0,2%	20,1%	24%
Carcasse de bœuf "R3"	4,02	-0,7%	18,6%	25%

Prix moyen européen

	S 37	S37/S36	S37 2012 / S37 2011
Union européenne	3,67	-0,2%	13,0%
Allemagne	3,69	-1,0%	14,6%
Belgique	3,27	0,4%	13,5%
Italie	4,04	0,4%	10,0%
Grèce	3,58	1,0%	-4,9%
Espagne	3,61	0,4%	9,8%
Portugal	3,25	0,0%	5,6%
Royaume-Uni	4,02	-1,1%	12,8%
Irlande	3,58	0,4%	8,8%

Source : Europa

Gros Bovins maigres (€/kg Vif)

Cotation nationale (5 régions)	S 37	S37/S36	S37 2012 / S37 2011	S37 / Moy 5 ans
Race Charolaise mâle "U" 350 kg	2,84	-1,0%	15,0%	19%
Race Limousine mâle "U" 300 kg	3,00	0,0%	15,4%	16%

Prix moyen européen

	S 37	S37/S36	S37 2012 / S37 2011
Union européenne	2,55	-1,6%	14,4%
Espagne	2,23	-1,2%	12,2%
Italie	3,05	0,0%	15,5%

Source : Europa

Veau de 8 Jours (€/tête)

Cotation nationale (9 marchés)	S 37	S37/S36
Veau de conformation standard - tous croisements - mâle - 50-60 kg	314,72	-0,11%
Veau de conformation standard - race laitière - mâle - 45 à 50 kg	92,17	0,00%

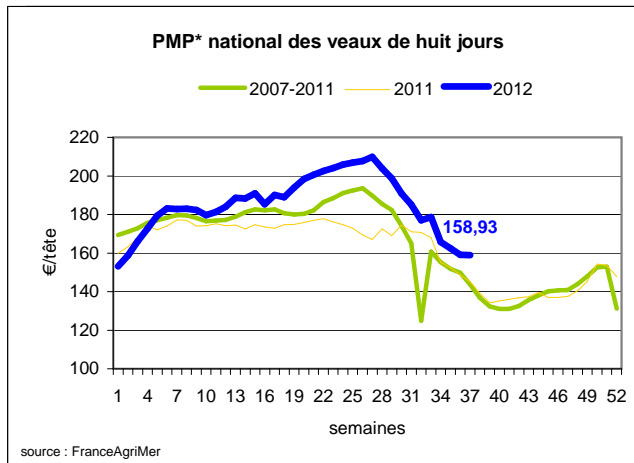
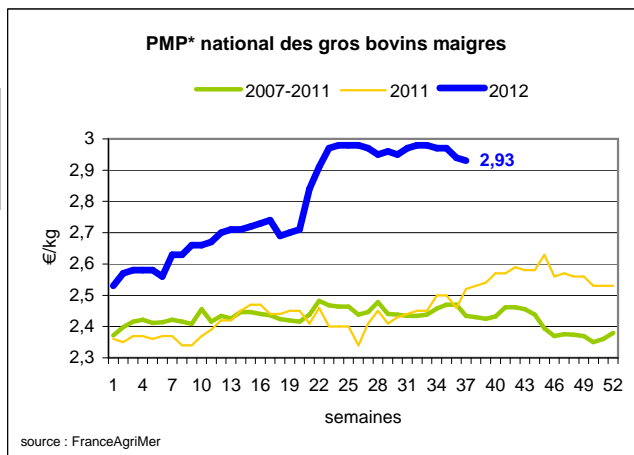
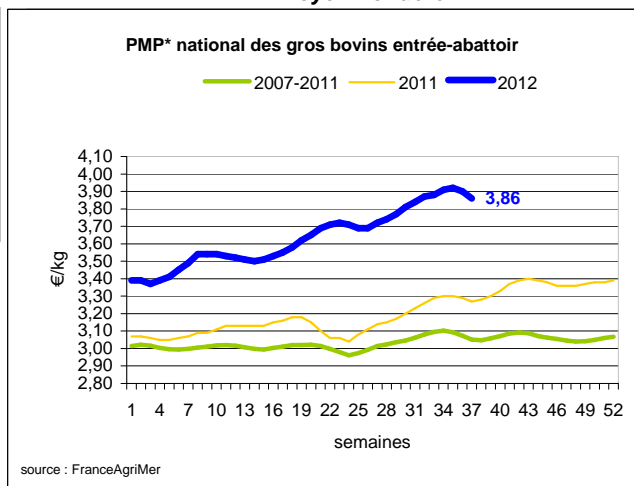
Prix moyen européen

	S 37	S37/S36	S37 2012 / S37 2011
Union européenne	228,80	-2,0%	7,6%
Allemagne	428,15	1,4%	17,5%
Pays-Bas	124,00	-2,4%	-4,1%
Italie	182,21	-4,4%	19,4%
Espagne	203,88	-1,8%	1,3%
Royaume-Uni	117,06	-20,6%	-2,5%
Irlande	177,50	-4,6%	-32,6%

Source : Europa

Sources : FranceAgriMer, Service Bases d'information économique, Réseau des nouvelles des marchés (DRAAF) sauf mention contraire.

* PMP : Prix Moyen Pondéré.

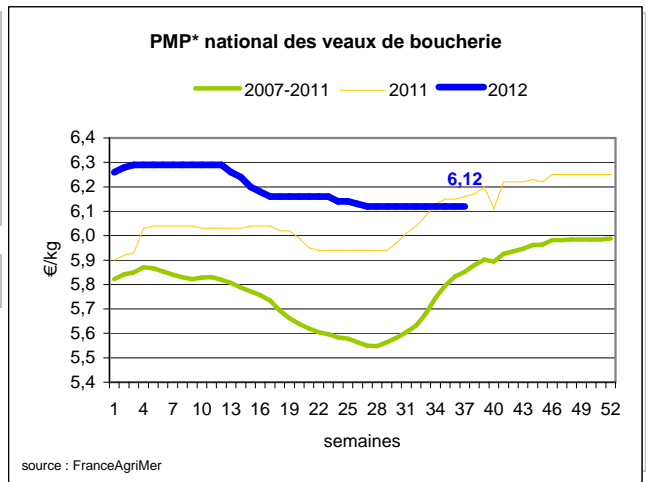


Veau de Boucherie (€/kg)

Cotation nationale (5 régions)	S 37	S37/S36	S37 2012 / S37 2011	S37 / Moy 5 ans
Carcasse de veau élevé au pis "U" rose clair	8,07	0,0%	6,0%	8%
Carcasse de veau non élevé au pis "U" - rose clair	7,41	0,0%	2,2%	3%
Carcasse de veau non élevé au pis "O" - rose clair	5,96	0,0%	0,5%	7%

Prix moyen européen	S 37	S37/S36	S37 2012 / S37 2011
Union européenne	5,37	0,3%	-2,9%
Belgique	6,28	1,2%	-0,5%
Pays-Bas	4,64	0,9%	-4,9%
Italie	4,66	0,0%	-6,61%

Source : Europa



Viande bovine détail GMS (€/kg)

	S 37	S 36	S37/S36
Bœuf entrecôte - Type mixte Barquette 1-2 (le kg)	19,59	19,52	0,4%
Steak haché 15% mat. grasse (le kg)	9,44	9,48	-0,4%
Veau escalope dans la noix (le kg)	21,41	21,43	-0,1%

Commentaire conjoncture bovins : Une baisse des cours qui s'accroît.

Au stade entrée abattoir, la baisse des cours est surtout marquée au niveau du cheptel laitier et des conformations de qualité inférieure. Effectivement, l'offre est plus étoffée en laitiers que précédemment et l'effet de rentrée s'est atténué avec des besoins plus restreints au niveau des abattoirs. Le prix moyen pondéré est en baisse de 4 centimes d'euros par rapport à la semaine dernière. En gros bovins maigres, une bonne demande en femelles est constatée alors que le commerce en mâles est plus difficile. Un léger recul des tarifs est observé, le tri étant plus sévère. Même configuration pour les bovins vifs qui connaissent un commerce plus calme, accompagné d'un recul des cours (notamment en laitiers). Le marché des petits veaux reste tendu mais bien orienté dans sa globalité. Les cours sont reconduits, avec une bonne valorisation de la marchandise de qualité supérieure.

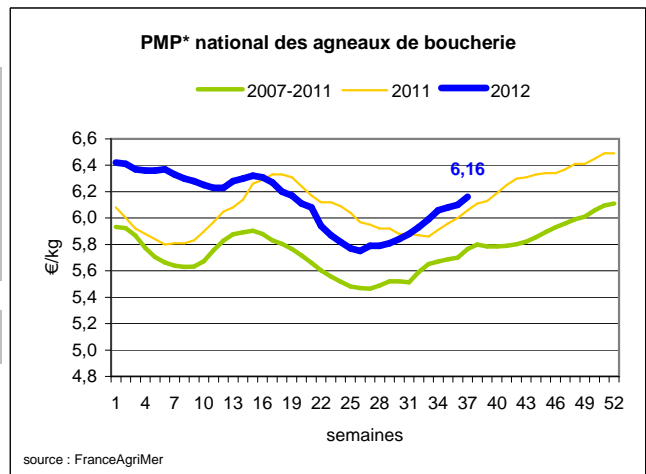
Ovins

Agneau de Boucherie entrée abattoir (€/kg)

Cotation nationale pondérée (4 régions)	S 37	S37/S36	S37 2012 / S37 2011	S37 / Moy 5 ans
Carcasse d'agneau "R" - couvert 16 à 19 kg	6,24	0,8%	1,1%	6%
carcasse d'agneau "R" - ciré 16 à 19 kg	6,35	0,8%	1,3%	6%
carcasse d'agneau "O" - couvert 16 à 19 kg	5,60	2,2%	1,8%	8%

Prix moyen européen	S 37	S37/S36	S37 2012 / S37 2011
Union européenne :	4,94	-1,6%	7,8%
Espagne	5,40	0,0%	-0,6%
Royaume-Uni	4,96	-3,4%	14,1%
Irlande	4,18	-3,3%	0,1%

Source : Europa



* PMP : Prix Moyen Pondéré.

Agneau détail GMS (€/kg)

	S 37	S 36	S37/S36
Côte d'agneau (le kg)	18,54	18,96	-2,2%
Gigot d'agneau raccourci (le kg)	15,87	17,20	-7,7%

Commentaire conjoncture ovins : L'offre d'agneaux se restreint et soutient les cours.

Les cours des ovins sont orientés à la hausse avec un prix moyen pondéré à 6,16 € (+6 centimes par rapport à la semaine précédente). L'offre varie selon les bassins. Celle-ci est limitée dans le Nord Ouest (Limoges). Les flux commerciaux sont à l'équilibre avec la demande dans le Nord Est (Paris). Le commerce est calme dans le Sud Ouest (Toulouse).

En brebis, les cours sont maintenus. Le commerce est peu actif et l'offre restreinte.

Sources : FranceAgriMer, Service Bases d'information économique, Réseau des nouvelles des marchés (DRAAF) sauf mention contraire.

Porcins

Porc France entrée abattoir (€/kg)

Cotation nationale (5 régions)	S 37	S37/S36	S37 2012 / S37 2011	S37 / Moy 5 ans
Carcasse classe "E"	1,88	1,6%	32,4%	31%

Cotation Rungis "Découpe" (€/kg)

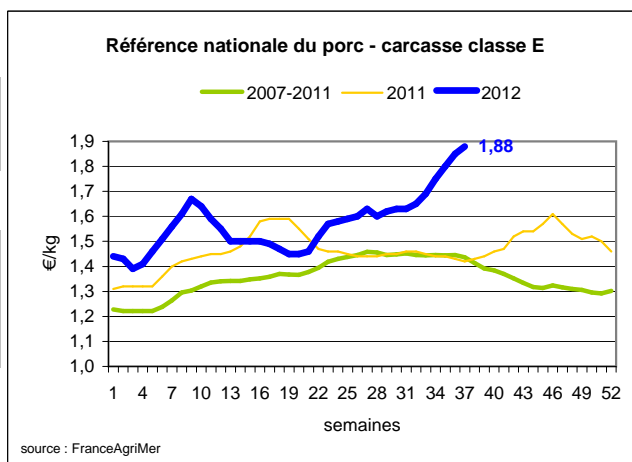
	S 37	S37/S36	S37 2012 / S37 2011	S37 / Moy 5 ans
Longe avec travers et palette	3,33	0,3%	14,4%	16%
Poitrine sans hachage extra	2,97	3,5%	29,1%	34%
Jambon sans mouille	2,57	0,4%	25,4%	21%

Porc détail GMS (€/kg)

	S 37	S 36	S37/S36
Côte de porc (le kg)	7,13	7,02	1,6%
Rôti filet de porc (le kg)	8,14	7,82	4,1%
Jambon blanc sans label	9,83	9,81	0,0%

Commentaire conjoncture porcins : Un meilleur équilibre offre / demande.

Après la succession de hausses que l'on a pu observer lors des semaines précédentes, la tendance se stabilise avec un meilleur équilibre offre/demande. Jusqu'à présent, les disponibilités modestes en production (activité d'abattage en baisse de 5 % par rapport à celle de l'année 2011, dans le Grand Ouest) entretenaient une concurrence à l'achat, pour satisfaire les habituels engagements promotionnels de début septembre, toujours importants sur le marché intérieur. A l'entrée dans la seconde quinzaine de septembre, l'activité commerciale se réduit et devient plus conforme à la période. La valorisation des pièces reste en retard par rapport au prix de la carcasse. Le volume d'abattage hebdomadaire a régressé pour totaliser 364 000 porcs dans le Grand Ouest, pour un poids moyen en reprise de 150 g. Alors que les niveaux de cours des autres bassins européens sont inférieurs aux prix des cadrans de Plérin, le manque de compétitivité handicape les ventes extérieures. Les cours plafonnent dans tous les bassins des pays européens.



Volailles

Cotation Rungis "Découpe" (€/kg)

	S 37	S37/S36	S37 2012 / S37 2011	S37 / Moy 5 ans
Poulet PAC A	2,30	2,2%	2,2%	6%
Poulet PAC LABEL	3,70	2,8%	0,0%	8%
Dinde Filet	5,10	0,0%	-7,3%	0%

Volailles détail GMS (€/kg)

	S 37	S 36	S37/S36
Poulet PAC standard	3,50	3,49	0,3%
Poulet PAC LABEL	5,65	5,55	1,8%
Escalope de dinde	11,37	11,28	0,8%

Cotation nationale Lapin vif (€/kg)

	S 36	S36/S35	S36 2012 / S36 2011	S36 / Moy 5 ans
Lapin vif hors réforme départ élevage	1,83	7,0%	4,6%	13%

Cotation nationale Chevreau vif (€/kg)

	S 37	S37/S36	S37 2012 / S37 2011
Chevreau vif - 8 à 11 kg départ élevage	3,00	3,45%	-3,23%

Lapin détail GMS (€/kg)

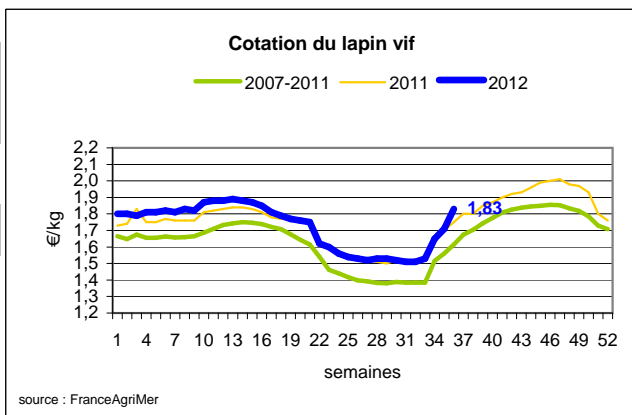
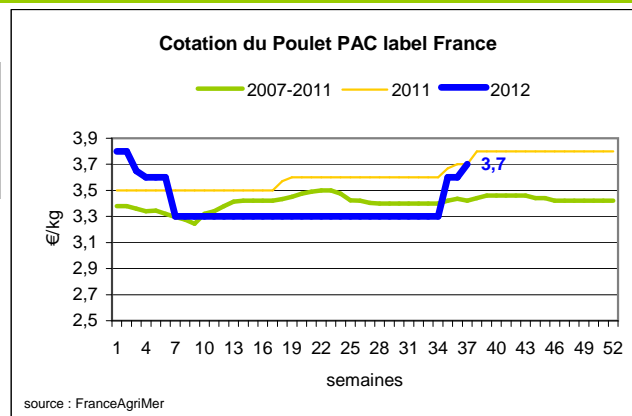
	S 37	S 36	S37/S36
Lapin entier France (le kg)	7,77	7,47	4,0%
Lapin cuisse France (le kg)	15,18	14,95	1,5%

Commentaire conjoncture volailles : Hausse du prix du poulet qualité label aux stades "Découpe" et "Grandes surfaces".

Les cours de la volaille sont stables à haussiers. Les volumes en début de semaine ont été corrects pour tous les produits.

En poulet Prêt à Cuire Label, les prix au stade découpe et grande distribution augmentent de 10 centimes cette semaine.

Au stade découpe, cette hausse saisonnière est peut être encore amplifiée par la hausse du prix des matières premières que connaît le secteur.

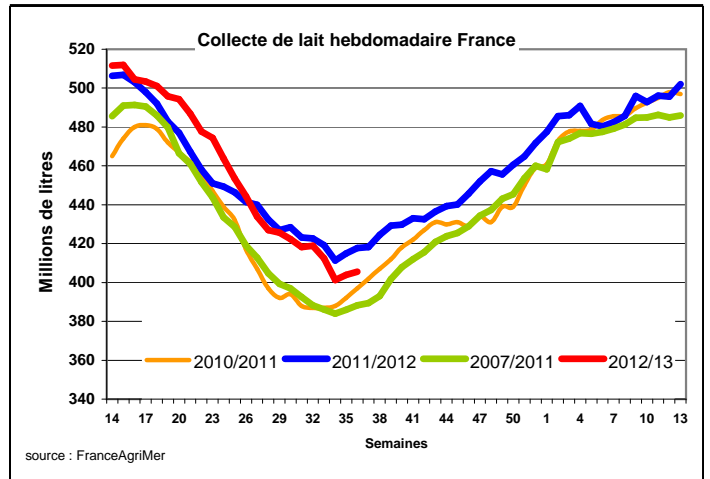


Produits laitiers

LAIT - Collecte brute hebdomadaire France

Collecte nationale	S36/S35	S36 2012 / S36 2011	S 36 Moy 5 ans
Total France	0,4%	-3,8%	4,4%

Source : FranceAgriMer



LAIT - Collecte brute mensuelle Union européenne

Collecte dans les principaux Etats membres	Juin 2012		Cumul campagne 2012/2013	
	Volume*	Evol N-1	Volume*	Evol N-1
Allemagne	2 388	-4,9%	7 475	-2,1%
France	1 975	3,5%	6 324	2,3%
Royaume-Uni	1 212	-0,4%	3 741	0,3%
Pays-Bas	984	0,4%	3 006	-0,3%
Pologne	892	8,3%	2 623	8,8%

* En milliers de tonnes

Source : Eurostat

BEURRE - Prix des contrats

Standard 82 % MG conditionnement par 25 kg

Prix des contrats (€/tonne)	S37	S37/S36	S37 2012 / S37 2011	S37/ Moy 5 ans
France	NC	-	-	-

Sources : FranceAgriMer d'après enquête "FranceAgriMer/ATLA"

Les prix indiqués résultent d'une enquête auprès des fabricants sur la base des contrats (règlement CE n° 479/2010) et ne peuvent être comparés aux prix précédents établis sur une autre base.

Prix européens (€/tonne)	S37	S37/S36	S37 2012 / S37 2011
Allemagne Kempten	3 325	2.3 %	-17.9 %
Pays-Bas	3 200	0.0 %	-20.6 %

Sources : ZMB et Productschap Zuivel

Commentaire collecte de lait :

La collecte de lait de la semaine 36/2012 montre une évolution positive par rapport à la collecte moyenne des cinq dernières années (+ 4,4%), et une diminution par rapport à l'année 2011. Elle montre une hausse par rapport à la semaine précédente de 0,4%.

Le prix contrats du beurre cube 82 % MG, pour la semaine 37/2012, est soumis au secret statistique. Le marché reste très étroit.

Sources : FranceAgriMer, Service Bases d'information économique,
Réseau des nouvelles des marchés (DRAAF)
sauf mention contraire.

POUDRE 26 % - Prix des contrats

Prix des contrats (€/tonne)	S37	S37/S36	S37 2012 / S37 2011	S37/ Moy 5 ans
France	NC	-	-	-

Sources : FranceAgriMer d'après enquête "FranceAgriMer/ATLA"

Les prix indiqués résultent d'une enquête auprès des fabricants sur la base des contrats (règlement CE n° 479/2010) et ne peuvent être comparés aux prix précédents établis sur une autre base.

Prix européens (€/tonne)	S37	S37/S36	S37 2012 / S37 2011
Allemagne	2 980	0.0 %	2.4 %
Pays-Bas	2 900	0.0 %	1.4 %

Sources : ZMB et Productschap Zuivel

POUDRE 0 % Consommation Humaine - Prix des contrats

Prix des contrats (€/tonne)	S37	S37/S36	S37 2012 / S37 2011	S37/ Moy 5 ans
France	2 772	5.2 %	22.9 %	-

Sources : FranceAgriMer d'après enquête "FranceAgriMer/ATLA"

Les prix indiqués résultent d'une enquête auprès des fabricants sur la base des contrats (règlement CE n° 479/2010) et ne peuvent être comparés aux prix précédents établis sur une autre base.

Prix européens (€/tonne)	S37	S37/S36	S37 2012 / S37 2011
Allemagne	2 680	1.1 %	14.0 %
Pays-Bas	2 720	0.0 %	19.8 %

Source : ZMB et Productschap Zuivel

Publication de FranceAgrimer

Direction de la publication : Fabien BOVA - Direction Marchés, Etudes et Prospective - Service Bases d'information économique
Rédaction et traitement des données : Alexandra FAUGERE, Marcelline ALLAIN (Viandes) et Bertrand NATUREL (Produits laitiers)
© FranceAgriMer : 12 rue Henri Rol-Tanguy - TSA 20002 - 93 555 Montreuil-sous-Bois cedex - Tel : 01.73.30.30.00 - Fax : 01.73.30.30.30