

Semaine 36 (03 septembre au 09 septembre 2012)

Abréviations utilisées : Sn = semaine n de l'année civile considérée. Sn/Sn-1= variation hebdomadaire.

Les variations hebdomadaires ou annuelles sont exprimées en %.

Les prix sont exprimés en € hors taxes, sauf spécification contraire (TTC au stade détail).

Bovins

Gros Bovins entrée abattoir (€/kg)

Cotation nationale (4/4 régions)	S 36	S36/S35	S36 2012 / S36 2011	S36 / Moy 5 ans
Carcasse de vache "P3"	3,49	-0,9%	24,2%	37%
Carcasse de vache "O3"	3,68	-1,1%	19,5%	30%
Carcasse de vache "R3"	4,16	-0,5%	20,9%	26%
Carcasse de jeune bovin "R3"	3,96	-0,8%	14,1%	26%
Carcasse de génisse "R3"	4,20	-0,2%	20,0%	24%
Carcasse de bœuf "R3"	4,05	0,0%	19,8%	25%

Prix moyen européen

	S 36	S36/S35	S36 2012 / S36 2011
Union européenne	3,68	-0,1%	13,3%
Allemagne	3,73	0,0%	14,0%
Belgique	3,26	0,1%	13,3%
Italie	4,02	1,0%	10,7%
Grèce	3,55	-0,8%	-6,2%
Espagne	3,60	0,5%	10,4%
Portugal	3,25	-0,2%	5,2%
Royaume-Uni	4,06	-0,3%	15,4%
Irlande	3,57	0,0%	8,1%

Source : Europa

Gros Bovins maigres (€/kg Vif)

Cotation nationale (5 régions)	S 36	S36/S35	S36 2012 / S36 2011	S36 / Moy 5 ans
Race Charolaise mâle "U" 350 kg	2,87	0,7%	16,7%	17%
Race Limousine mâle "U" 300 kg	3,00	0,0%	15,8%	16%

Prix moyen européen

	S 36	S36/S35	S36 2012 / S36 2011
Union européenne	2,60	-0,9%	16,6%
Espagne	2,26	-1,8%	13,6%
Italie	3,05	0,0%	15,5%

Source : Europa

Veau de 8 Jours (€/tête)

Cotation nationale (9 marchés)	S 36	S36/S35
Veau de conformation standard - tous croisements - mâle - 50-60 kg	315,07	-1,12%
Veau de conformation standard - race laitière - mâle - 45 à 50 kg	92,17	-3,49%

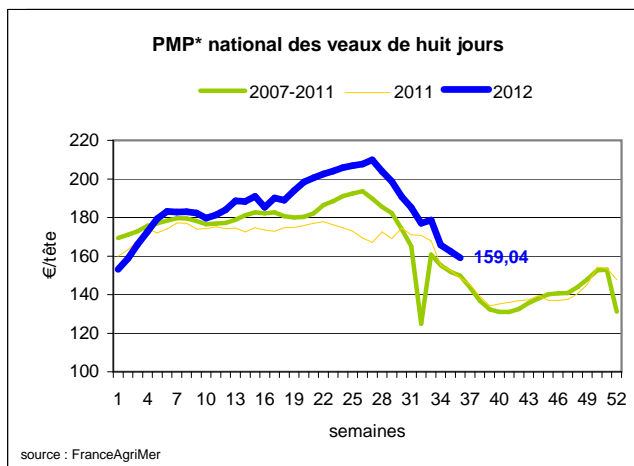
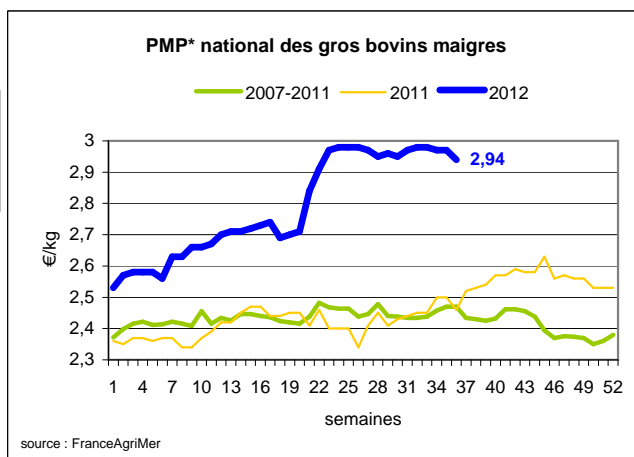
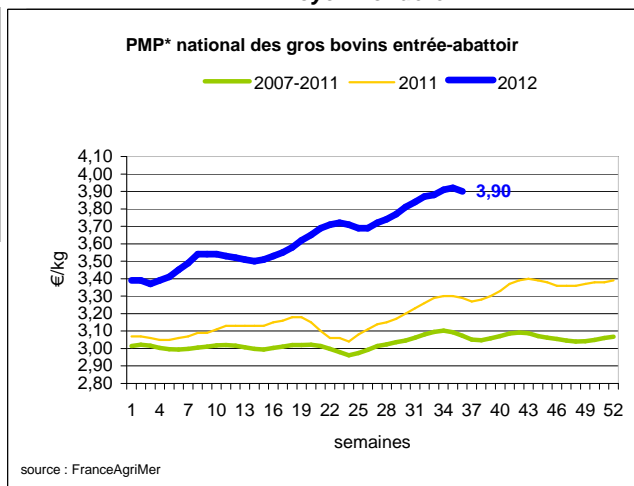
Prix moyen européen

	S 36	S36/S35	S36 2012 / S36 2011
Union européenne	233,48	-2,1%	9,9%
Allemagne	422,22	-3,1%	17,4%
Pays-Bas	127,00	0,0%	-1,9%
Italie	190,56	-0,1%	20,9%
Espagne	207,63	-3,2%	4,4%
Royaume-Uni	147,35	-0,6%	28,4%
Irlande	186,00	0,0%	-33,8%

Source : Europa

Sources : FranceAgriMer, Service Bases d'information économique, Réseau des nouvelles des marchés (DRAAF) sauf mention contraire.

* PMP : Prix Moyen Pondéré.

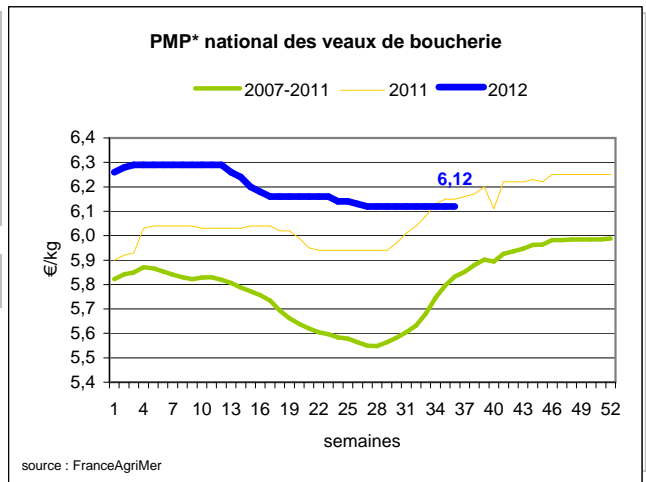


Veau de Boucherie (€/kg)

Cotation nationale (5 régions)	S 36	S36/S35	S36 2012 / S36 2011	S36 / Moy 5 ans
Carcasse de veau élevé au pis "U" rose clair	8,07	0,0%	6,0%	8%
Carcasse de veau non élevé au pis "U" rose clair	7,41	0,0%	2,3%	3%
Carcasse de veau non élevé au pis "O" rose clair	5,96	0,0%	0,7%	8%

Prix moyen européen	S 36	S36/S35	S36 2012 / S36 2011
Union européenne	5,35	0,8%	-2,4%
Belgique	6,21	-0,4%	-1,6%
Pays-Bas	4,60	1,1%	-4,9%
Italie	4,66	2,9%	-4,31%

Source : Europa



Viande bovine détail GMS (€/kg)

	S 36	S 35	S36/S35
Bœuf entrecôte - Type mixte Barquette 1-2 (le kg)	19,52	Données non disponibles	
Steak haché 15% mat. grasse (le kg)	9,48	9,45	0,3%
Veau escalope dans la noix (le kg)	21,43	21,25	0,8%

Commentaire conjoncture bovins : les faibles commandes des abattoirs s'accompagnent d'une baisse des cours

Les cours des gros bovins vifs connaissant un repli davantage remarqué pour les vaches laitières alors que les animaux de conformation supérieure sont peu touchés. Le marché des petits veaux demeure difficile avec une nouvelle baisse en veaux laitiers mais également en races à viande, races mixtes et chez les sujets croisés. Après environ 9 semaines consécutives de hausse, les cotations des Gros Bovins au stade Entrée Abattoir sont en baisse avec un Prix Moyen Pondéré de 3,90 €/kg soit une baisse de 2 centimes par rapport à la semaine précédente. Les catégories les plus touchées sont les vaches laitières et les jeunes bovins de conformation intermédiaire avec des baisses de l'ordre de 3 centimes/kg. En cause la baisse des commandes des abatteurs qui s'ajoute à des apports importants avec la fin des travaux d'été et la sécheresse dans le sud qui incite les éleveurs à plus de sorties.

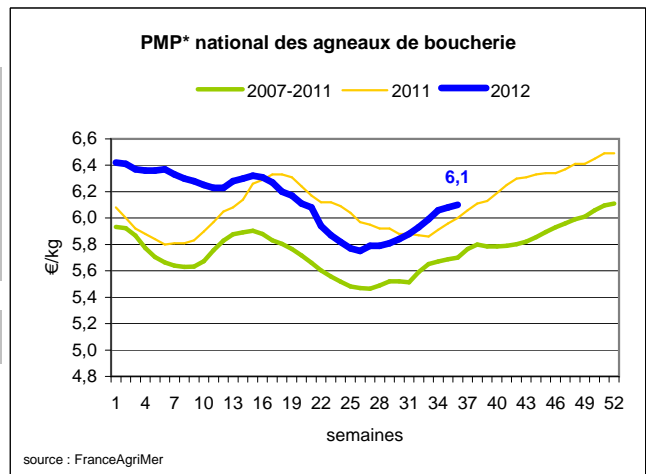
Ovins

Agneau de Boucherie entrée abattoir (€/kg)

Cotation nationale pondérée (4 régions)	S 36	S36/S35	S36 2012 / S36 2011	S36 / Moy 5 ans
Carcasse d'agneau "R" - couvert 16 à 19 kg	6,19	0,2%	1,5%	7%
carcasse d'agneau "R" - ciré 16 à 19 kg	6,30	0,2%	1,4%	6%
carcasse d'agneau "O" - couvert 16 à 19 kg	5,48	0,0%	0,7%	7%

Prix moyen européen	S 36	S36/S35	S36 2012 / S36 2011
Union européenne :	5,02	-0,7%	9,0%
Espagne	5,40	-0,1%	-1,7%
Royaume-Uni	5,13	-1,1%	16,3%
Irlande	4,32	0,5%	2,7%

Source : Europa



* PMP : Prix Moyen Pondéré.

Agneau détail GMS (€/kg)

	S 36	S 35	S36/S35
Côte d'agneau (le kg)	18,96	18,88	0,4%
Gigot d'agneau raccourci (le kg)	17,20	17,09	0,6%

Commentaire conjoncture ovins : un marché calme mais ferme

Après les vacances, la demande intérieure est équilibrée face à une offre qui reste limitée en semaine 36. De ce fait, les cours sont fermes et facilement reconduits, en agneaux comme en brebis sur l'ensemble des bassins de cotations, et progressent même sur le Nord/Est (+ 5 à 10 centimes selon les classes de poids). Parallèlement, la demande à l'export reste soutenue, notamment vers l'Asie du Sud-Est et Hong Kong tandis que les importations d'origine néo-zélandaise reculent de 21% au premier semestre 2011, freinées par des prix élevés et une parité monétaire EUR/NZD défavorable. Dans ce contexte, le prix moyen pondéré des agneaux progresse de 2cts.

Sources : FranceAgriMer, Service Bases d'information économique,

Réseau des nouvelles des marchés (DRAAF)

sauf mention contraire.

Porcins

Porc France entrée abattoir (€/kg)

Cotation nationale (5 régions)	S 36	S36/S35	S36 2012 / S36 2011	S36 / Moy 5 ans
Carcasse classe "E"	1,85	2,8%	29,4%	28%

Cotation Rungis "Découpe" (€/kg)

	S 36	S36/S35	S36 2012 / S36 2011	S36 / Moy 5 ans
Longe avec travers et palette	3,32	1,8%	13,3%	15%
Poitrine sans hachage extra	2,87	0,3%	23,2%	30%
Jambon sans mouille	2,56	1,6%	24,9%	21%

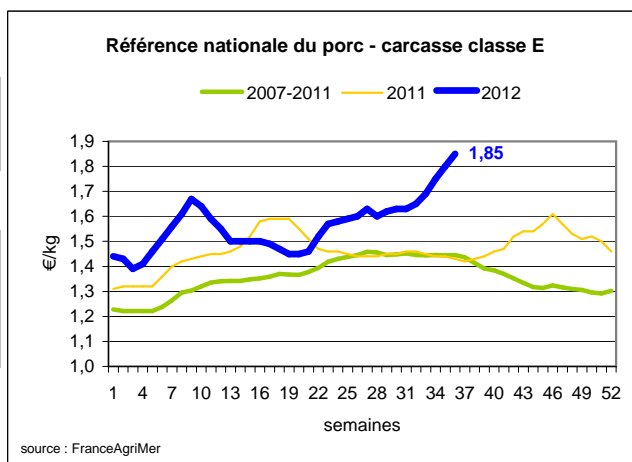
Porc détail GMS (€/kg)

	S 36	S 35	S36/S35
Côte de porc (le kg)	7,02	7,00	0,3%
Rôti filet de porc (le kg)	7,82	8,21	-4,8%
Jambon blanc sans label	9,81	9,29	0,06

Commentaire conjoncture porcins : les faibles disponibilités alimentent la hausse des cours

Faute de disponibilités en élevage, l'activité d'abattage dans la zone Nord Ouest est estimée à 371 593 porcs et les éleveurs n'hésitent pas à faire un peu de report au marché. Les poids moyens à 91,29kg sont stables. Les besoins de promotions de rentrée ont drainé beaucoup de volumes. L'offre toujours limitée entretient donc la concurrence à l'achat entre les abatteurs au marché au cadran de Périn. Cependant, la répercussion des hausses de prix est toujours difficile et hétérogène selon les entreprises du secteur de l'abattage/découpe ou de fabrication qui n'ont, en outre, pas récupéré le retard pris depuis juillet.

Le marché français fait maintenant la course des tarifs en tête des pays européens. Niveau qui pourrait devenir un handicap à court terme dans une ambiance plus normale en besoins. Certaines places nord-européennes commencent déjà à plafonner et certains morceaux à subir des corrections à la baisse.



Volailles

Cotation Rungis "Découpe" (€/kg)

	S 36	S36/S35	S36 2012 / S36 2011	S36 / Moy 5 ans
Poulet PAC A	2,25	0,0%	0,0%	3%
Poulet PAC LABEL	3,60	0,0%	-2,7%	5%
Dinde Filet	5,10	0,0%	-7,3%	2%

Volailles détail GMS (€/kg)

	S 36	S 35	S36/S35
Poulet PAC standard	3,49	3,43	1,7%
Poulet PAC LABEL	5,55	5,43	2,2%
Escalope de dinde	11,28	11,42	-1,2%

Cotation nationale Lapin vif (€/kg)

	S 35	S35/S34	S35 2012 / S35 2011	S35 / Moy 5 ans
Lapin vif hors réforme départ élevage	1,71	3,6%	0,6%	10%

Cotation nationale Chevreau vif (€/kg)

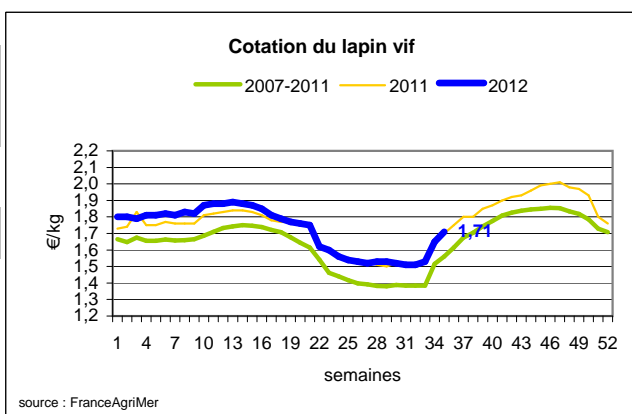
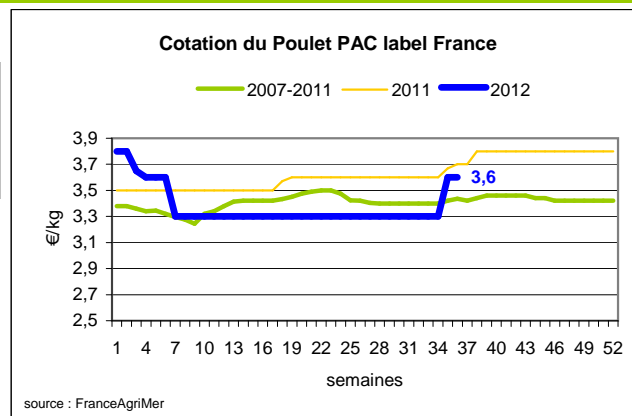
	S 36	S36/S35	S36 2012 / S36 2011
Chevreau vif - 8 à 11 kg départ élevage	2,90	16,00%	-3,33%

Lapin détail GMS (€/kg)

	S 36	S 35	S36/S35
Lapin entier France (le kg)	7,47	7,41	0,8%
Lapin cuisse France (le kg)	14,95	14,77	1,2%

Commentaire conjoncture volailles : Des ventes plus régulières et équilibrées

La demande s'est montrée plus importante en volaille, cette semaine. Dans un contexte de marché dynamique, les prix sont revalorisés au niveau des poulets mais également des lapins (cette semaine, le prix de la cuisse de lapin en GMS, origine France, enregistre une augmentation de 1,2% par rapport au prix de la semaine dernière), compensant ainsi l'augmentation du coût de production. L'offre est mesurée en oeufs, mais elle s'ajuste aux besoins du moment. La fluidité du commerce permet une stabilisation des cours.

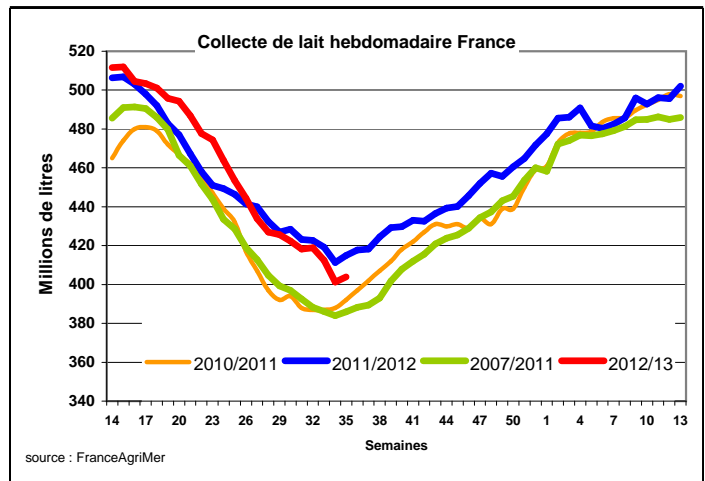


Produits laitiers

LAIT - Collecte brute hebdomadaire France

Collecte nationale	S35/S34	S35 2012 / S35 2011	S 35 Moy 5 ans
Total France	0,5%	-3,7%	4,6%

Source : FranceAgriMer



LAIT - Collecte brute mensuelle Union européenne

Collecte dans les principaux Etats membres	Juin 2012		Cumul campagne 2012/2013	
	Volume*	Evol N-1	Volume*	Evol N-1
Allemagne	2 388	-4,9%	7 475	-2,1%
France	1 975	3,5%	6 324	2,3%
Royaume-Uni	1 212	-0,4%	3 741	0,3%
Pays-Bas	984	0,4%	3 006	-0,3%
Pologne	892	8,3%	2 623	8,8%

* En milliers de tonnes

Source : Eurostat

BEURRE - Prix des contrats

Standard 82 % MG conditionnement par 25 kg

Prix des contrats (€/tonne)	S36	S36/S35	S36 2012 / S36 2011	S36/ Moy 5 ans
France	3 172	-	-	-

Sources : FranceAgriMer d'après enquête "FranceAgriMer/ATLA"

Les prix indiqués résultent d'une enquête auprès des fabricants sur la base des contrats (règlement CE n° 479/2010) et ne peuvent être comparés aux prix précédents établis sur une autre base.

Prix européens (€/tonne)	S36	S36/S35	S36 2012 / S36 2011
Allemagne Kempten	3 250	4.8 %	-19.8 %
Pays-Bas	3 200	3.2 %	-20.4 %

Sources : ZMB et Productschap Zuivel

Commentaire collecte de lait :

La collecte de lait de la semaine 35/2012 montre une évolution positive par rapport à la collecte moyenne des cinq dernières années (+ 4,6%), et est en diminution par rapport à l'année 2011. Elle montre une hausse par rapport à la semaine précédente de 0,5%.

Le prix contrats du beurre cube 82 % MG, pour la semaine 36/2012, est de 3 172 €/tonne. Le marché est très étroit.

Sources : FranceAgriMer, Service Bases d'information économique,
Réseau des nouvelles des marchés (DRAAF)
sauf mention contraire.

POUDRE 26 % - Prix des contrats

Prix des contrats (€/tonne)	S36	S36/S35	S36 2012 / S36 2011	S36/ Moy 5 ans
France	2 877	-	-2.0 %	-

Sources : FranceAgriMer d'après enquête "FranceAgriMer/ATLA"

Les prix indiqués résultent d'une enquête auprès des fabricants sur la base des contrats (règlement CE n° 479/2010) et ne peuvent être comparés aux prix précédents établis sur une autre base.

Prix européens (€/tonne)	S36	S36/S35	S36 2012 / S36 2011
Allemagne	2 980	1.7 %	3.7 %
Pays-Bas	2 900	1.0 %	1.4 %

Sources : ZMB et Productschap Zuivel

POUDRE 0 % Consommation Humaine - Prix des contrats

Prix des contrats (€/tonne)	S36	S36/S35	S36 2012 / S36 2011	S36/ Moy 5 ans
France	2 635	-2.0 %	16.5 %	-

Sources : FranceAgriMer d'après enquête "FranceAgriMer/ATLA"

Les prix indiqués résultent d'une enquête auprès des fabricants sur la base des contrats (règlement CE n° 479/2010) et ne peuvent être comparés aux prix précédents établis sur une autre base.

Prix européens (€/tonne)	S36	S36/S35	S36 2012 / S36 2011
Allemagne	2 650	0.4 %	15.2 %
Pays-Bas	2 720	0.7 %	19.8 %

Source : ZMB et Productschap Zuivel

Publication de FranceAgrimer

Direction de la publication : Fabien BOVA - Direction Marchés, Etudes et Prospective - Service Bases d'information économique

Rédaction et traitement des données : Marcelline ALLAIN, Alexandra FAUGERE, Marc ZRIBI (Viandes) et Bertrand NATUREL (Produits laitiers)

© FranceAgriMer : 12 rue Henri Rol-Tanguy - TSA 20002 - 93 555 Montreuil-sous-Bois cedex - Tel : 01.73.30.30.00 - Fax : 01.73.30.30.30