

Semaine 31 (30 juillet au 05 août 2012)

Abréviations utilisées : Sn = semaine n de l'année civile considérée. Sn/Sn-1= variation hebdomadaire.

Les variations hebdomadaires ou annuelles sont exprimées en %.

Les prix sont exprimés en € hors taxes, sauf spécification contraire (TTC au stade détail).

Bovins

Gros Bovins entrée abattoir (€/kg)

Cotation nationale (4/4 régions)	S 31	S31/S30	S31 2012 / S31 2011	S31 / Moy 5 ans
Carcasse de vache "P3"	3,48	1,5%	26,5%	36%
Carcasse de vache "O3"	3,67	0,8%	21,1%	30%
Carcasse de vache "R3"	4,05	0,2%	19,8%	23%
Carcasse de jeune bovin "R3"	3,90	1,3%	15,4%	27%
Carcasse de génisse "R3"	4,11	0,2%	19,5%	21%
Carcasse de bœuf "R3"	3,97	1,5%	18,5%	23%

Prix moyen européen

	S 31	S31/S30	S31 2012 / S31 2011
Union européenne	3,63	0,6%	14,0%
Allemagne	3,63	0,7%	14,0%
Belgique	3,19	0,7%	14,4%
Italie	3,92	1,3%	11,1%
Grèce	3,57	0,0%	-6,8%
Espagne	3,46	0,1%	9,5%
Portugal	3,24	0,5%	6,9%
Royaume-Uni	4,07	-0,5%	19,4%
Irlande	3,72	-0,1%	11,6%

Source : Europa

Gros Bovins maigres (€/kg Vif)

Cotation nationale (5 régions)	S 31	S31/S30	S31 2012 / S31 2011	S31 / Moy 5 ans
Race Charolaise mâle "U" 350 kg	2,86	1,4%	20,2%	18%
Race Limousine mâle "U" 300 kg	3,00	0,0%	20,0%	19%

Prix moyen européen

	S 31	S31/S30	S31 2012 / S31 2011
Union européenne	2,67	-0,4%	19,6%
Espagne	2,34	-0,6%	17,8%
Italie	3,05	0,0%	22,4%

Source : Europa

Veau de 8 Jours (€/tête)

Cotation nationale (9 marchés)	S 31	S31/S30
--------------------------------	------	---------

* Veau de conformation standard - tous croisements - mâle - 50-60 kg

324,93 -0,33%

* Veau de conformation standard - race laitière - mâle - 45 à 50 kg

125,28 -5,68%

* Les grilles de cotations des veaux de 8 jours ont changé en S19 pour les 9 marchés de référence.

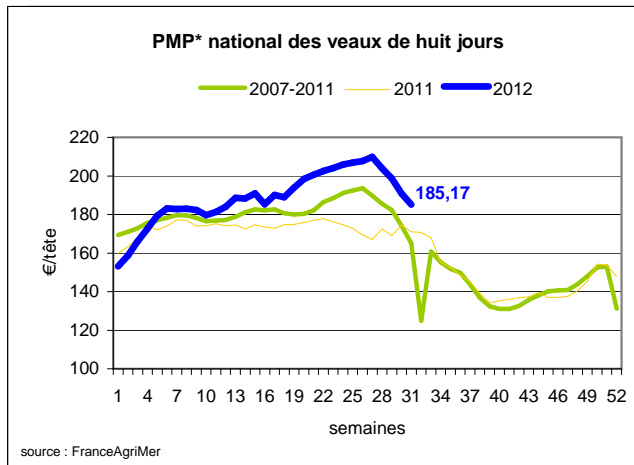
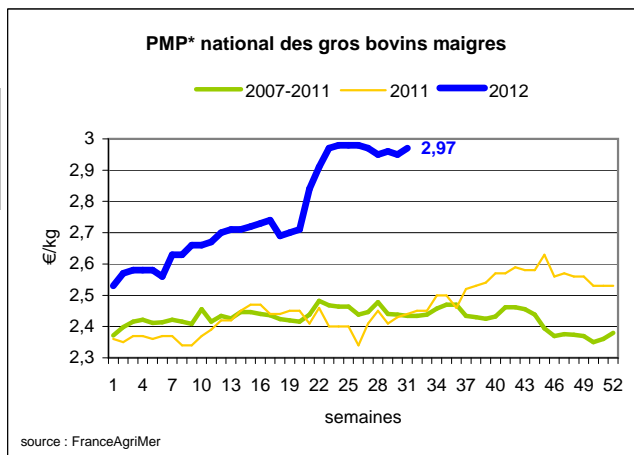
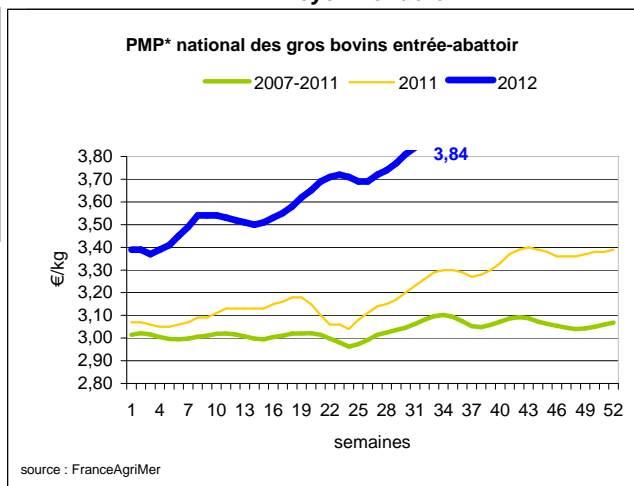
Prix moyen européen

	S 31	S31/S30	S31 2012 / S31 2011
Union européenne	253,27	-1,3%	14,6%
Allemagne	441,49	-0,5%	16,9%
Pays-Bas	156,05	-2,6%	10,6%
Italie	200,80	-2,0%	17,0%
Espagne	235,75	-2,3%	14,5%
Royaume-Uni	162,35	-0,4%	37,3%
Irlande	192,50	0,0%	-7,0%

Source : Europa

Sources : FranceAgriMer, Service Bases d'information économique, Réseau des nouvelles des marchés (DRAAF) sauf mention contraire.

* PMP : Prix Moyen Pondéré.

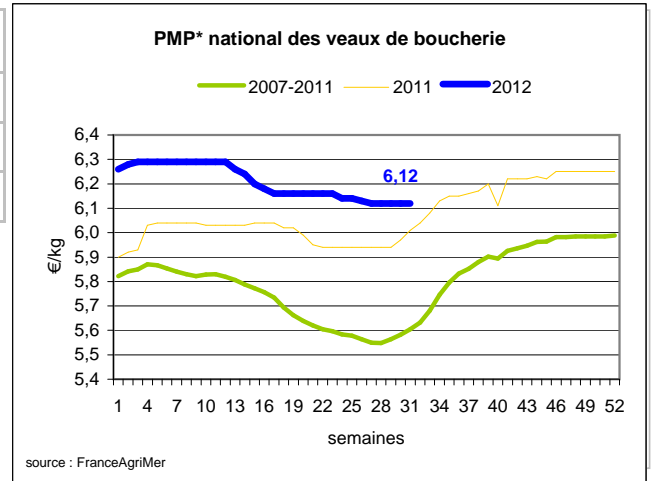


Veau de Boucherie (€/kg)

Cotation nationale (5 régions)	S 31	S31/S30	S31 2012 / S31 2011	S31 / Moy 5 ans
Carcasse de veau élevé au pis "U" rose clair	8,07	0,0%	7,5%	10%
Carcasse de veau non élevé au pis "U" rose clair	7,41	0,0%	3,8%	6%
Carcasse de veau non élevé au pis "O" rose clair	5,96	0,0%	3,1%	14%

Prix moyen européen	S 31	S31/S30	S31 2012 / S31 2011
Union européenne	5,20	0,2%	-1,8%
Belgique	6,24	0,0%	1,2%
Pays-Bas	4,41	1,1%	-4,1%
Italie	4,24	0,0%	-8,23%

Source : Europa



Viande bovine détail GMS (€/kg)

	S 31	S 30	S31/S30
Bœuf entrecôte - Type mixte Barquette 1-2 (le kg)	Données non disponibles		
Steak haché 15% mat. grasse (le kg)	9,40	9,45	-0,5%
Veau escalope dans la noix (le kg)	21,48	21,31	0,8%

Commentaire conjoncture bovins : Le prix de la viande ne cesse d'augmenter

Au stade entrée abattoir, les prix sont encore à la hausse avec un prix moyen pondéré de +0,03 centimes par rapport à la semaine précédente (-0,05 centimes pour le steak haché par rapport à la semaine dernière). Concernant les gros bovins vifs, la vente est facile dans toutes les catégories. Les transactions et les tarifs sont globalement identiques à la semaine passée pour les bovins maigres. Un manque d'apport est cependant observé dans les régions de Dijon et Clermont-Ferrand. Le marché est difficile concernant les petits veaux de 8 jours mâles laitiers standards, car la mise en place pour l'engraissement est moindre en cette saison. Ces derniers enregistrent une baisse d'environ -8 euros/tête. Aucun changement par rapport à la semaine dernière concernant les veaux de boucherie.

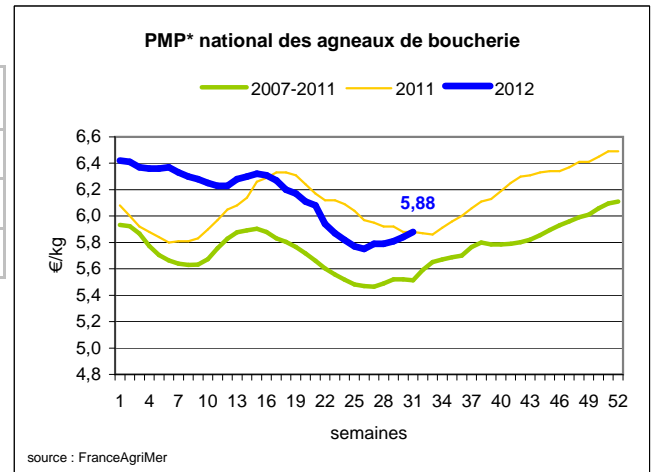
Ovins

Agneau de Boucherie entrée abattoir (€/kg)

Cotation nationale pondérée (4 régions)	S 31	S31/S30	S31 2012 / S31 2011	S31 / Moy 5 ans
Carcasse d'agneau "R" - couvert 16 à 19 kg	6,01	0,7%	0,5%	7%
carcasse d'agneau "R" - ciré 16 à 19 kg	6,12	0,7%	0,5%	6%
carcasse d'agneau "O" - couvert 16 à 19 kg	5,16	0,8%	-2,5%	6%

Prix moyen européen	S 31	S31/S30	S31 2012 / S31 2011
Union européenne :	5,07	-0,7%	7,2%
Espagne	5,16	1,0%	1,0%
Royaume-Uni	5,31	-1,7%	12,5%
Irlande	4,42	1,2%	0,5%

Source : Europa



* PMP : Prix Moyen Pondéré.

Agneau détail GMS (€/kg)

	S 31	S 30	S31/S30
Côte d'agneau (le kg)	18,88	18,86	0,1%
Gigot d'agneau raccourci (le kg)	17,05	17,02	0,2%

Commentaire conjoncture ovins : Des cours à la hausse concernant les agneaux

La demande en agneaux est bonne, notamment dans les zones de villégiature, et l'offre est limitée cette semaine surtout dans la moitié sud du pays (sud ouest et centre ouest). Cette dynamique entraîne une hausse globale des cours. Le prix moyen pondéré des agneaux enregistre une hausse de +0,04 centimes.

En brebis, le marché est toujours fluide et la demande est bonne. La reconduction est globalement de mise, mise à part une hausse dans la région centre ouest.

Sources : FranceAgriMer, Service Bases d'information économique,

Réseau des nouvelles des marchés (DRAAF)

sauf mention contraire.

Porcins

Porc France entrée abattoir (€/kg)

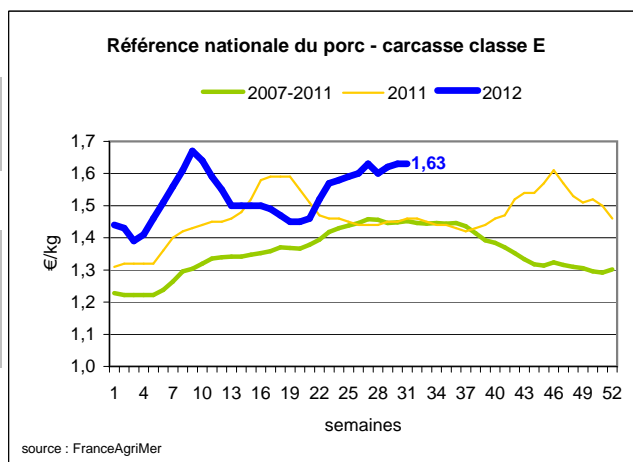
Cotation nationale (5 régions)	S 31	S31/S30	S31 2012 / S31 2011	S31 / Moy 5 ans
Carcasse classe "E"	1,63	0,0%	11,6%	12%

Cotation Rungis "Découpe" (€/kg)

	S 31	S31/S30	S31 2012 / S31 2011	S31 / Moy 5 ans
Longe avec travers et palette	3,01	-0,7%	4,9%	7%
Poitrine sans hachage extra	2,64	-2,6%	12,8%	17%
Jambon sans mouille	2,22	1,4%	0,9%	3%

Porc détail GMS (€/kg)

	S 31	S 30	S31/S30
Côte de porc (le kg)	6,92	6,98	-0,9%
Rôti filet de porc (le kg)	8,28	8,38	-1,2%
Jambon blanc sans label	9,59	9,55	0,00



Commentaire conjoncture porcins : Une hausse du prix de vente attendue par les éleveurs pour compenser la hausse du prix de l'aliment

Le cours moyen en production du Grand Ouest enregistre une petite fermeté de 1,2 ct, alors que la production en attendait plus suite à la reprise du vendredi précédent dans les principaux bassins d'Europe du Nord. Le bras de fer entre la production et les acheteurs au cadran du jeudi, n'a pas permis d'obtenir une hausse plus conséquente. Les abattoirs sont courts dans leurs approvisionnements, mais la demande n'est pas excessive. La valorisation reste laborieuse notamment en jambon, avec une concurrence de l'Espagne. Le retard récurrent dans la répercussion des hausses en production, constitue un frein à toute reprise. L'activité d'abattage hebdomadaire Grand ouest demeure identique à la semaine précédente à 370000 porcs, pour un poids moyen de carcasse de 91,1 kg. Dans les autres pays européens, la fluidité est correcte, avec des offres plutôt modérées. L'Allemagne reste stable, tandis que l'Espagne hausse de 1,5 ct.

Volailles

Cotation Rungis "Découpe" (€/kg)

	S 31	S31/S30	S31 2012 / S31 2011	S31 / Moy 5 ans
Poulet PAC A	2,25	0,0%	0,0%	6%
Poulet PAC LABEL	3,30	0,0%	-8,3%	-3%
Dinde Filet	5,10	0,0%	-7,3%	5%

Volailles détail GMS (€/kg)

	S 31	S 30	S31/S30
Poulet PAC standard	3,43	3,42	0,3%
Poulet PAC LABEL	5,82	5,76	1,0%
Escalope de dinde	11,39	11,29	0,9%

Cotation nationale Lapin vif (€/kg)

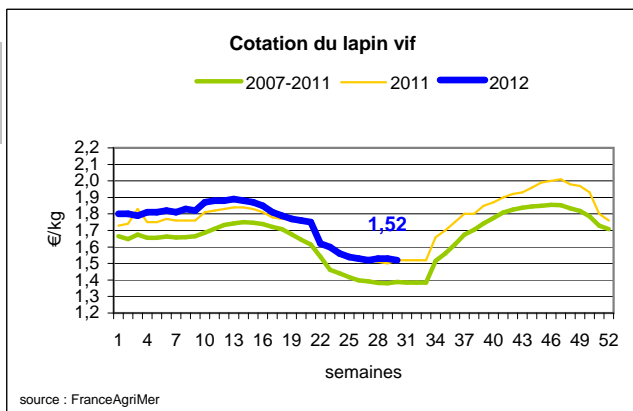
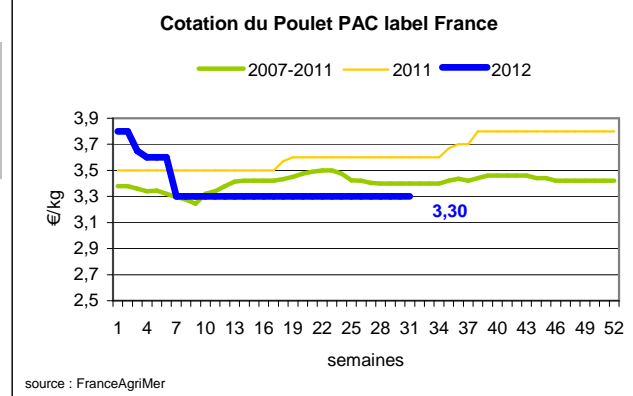
	S 30	S30/S29	S30 2012 / S30 2011	S30 / Moy 5 ans
Lapin vif hors réforme départ élevage	1,52	-0,7%	0,0%	10%

Cotation nationale Chevreau vif (€/kg)

	S 31	S31/S30	S31 2012 / S31 2011
Chevreau vif - 8 à 11 kg départ élevage	2,50	0,00%	-7,41%

Lapin détail GMS (€/kg)

	S 31	S 30	S31/S30
Lapin entier France (le kg)	7,54	7,27	3,7%
Lapin cuisse France (le kg)	14,65	14,80	-1,0%



Commentaire conjoncture volailles : L'été permet une consommation dynamique en volaille dans les zones de villégiature.

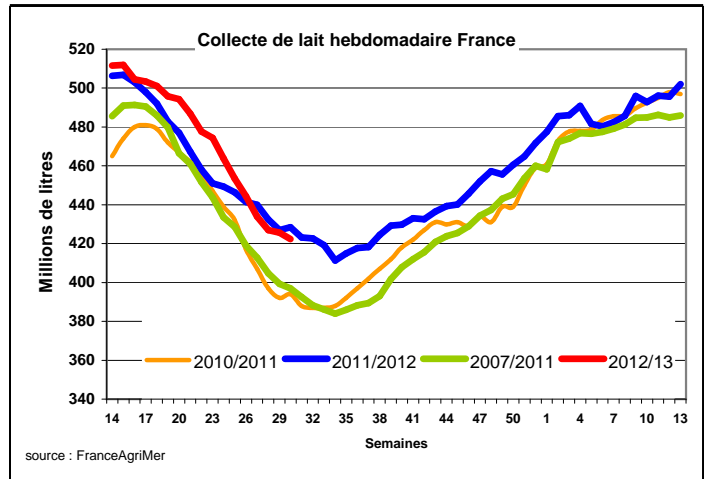
Les produits de saison sont privilégiés par les consommateurs. Les cours sont stables, malgré un coût de production préoccupant qui ne cesse d'augmenter. L'offre est étoffée en poule de réforme. Les abatteurs rencontrent des difficultés à écouler leurs produits, notamment à cause de la réorganisation des envois à l'exportation. Le marché en poule de reproduction est un peu lourd. Le commerce est calme dans les grandes agglomérations et dans le nord du pays, et ceci pour toutes les espèces.

Produits laitiers

LAIT - Collecte brute hebdomadaire France

Collecte nationale	S30/S29	S30 2012 / S30 2011	S30 /Moy 5 ans
Total France	-0,9%	-2,3%	6,4%

Source : FranceAgriMer



LAIT - Collecte brute mensuelle Union européenne

Collecte dans les principaux Etats membres	Mai 2012		Cumul campagne 2012/2013	
	Volume*	Evol N-1	Volume*	Evol N-1
Allemagne	2 676	2,3%	5 268	2,8%
France	2 179	2,6%	4 347	1,7%
Royaume-Uni	1 290	0,1%	2 529	0,6%
Pays-Bas	1 024	-0,2%	2 022	-0,6%
Pologne	909	9,0%	1 732	9,0%

* En milliers de tonnes

Source : Eurostat

BEURRE - Prix des contrats

Standard 82 % MG conditionnement par 25 kg

Prix des contrats (€/tonne)	S31	S31/S30	S31 2012 / S31 2011	S31/ Moy 5 ans
France	NC	-	-	-

Sources : FranceAgriMer d'après enquête "FranceAgriMer/ATLA"

Les prix indiqués résultent d'une enquête auprès des fabricants sur la base des contrats (règlement CE n° 479/2010) et ne peuvent être comparés aux prix précédents établis sur une autre base.

Prix européens (€/tonne)	S31	S31/S30	S31 2012 / S31 2011
Allemagne Kempten	2 825	1,4 %	-29,8 %
Pays-Bas	2 720	0,7 %	-32,0 %

Sources : ZMB et Productschap Zuivel

Commentaire collecte de lait :

La collecte de lait de la semaine 30/2012 montre une évolution positive par rapport à la collecte moyenne des cinq dernières années (+ 6,4%), et est en diminution par rapport à l'année 2011. Elle montre une baisse par rapport à la semaine précédente de 0,9%.

Le prix contrats du beurre cube 82 % MG, pour la semaine 30/2012, est soumis au secret statistique. Le marché est stable et très peu actif.

Sources : FranceAgriMer, Service Bases d'information économique,
Réseau des nouvelles des marchés (DRAAF)
sauf mention contraire.

POUDRE 26 % - Prix des contrats

Prix des contrats (€/tonne)	S31	S31/S30	S31 2012 / S31 2011	S31/ Moy 5 ans
France	2 547	1,2 %	-	-

Sources : FranceAgriMer d'après enquête "FranceAgriMer/ATLA"

Les prix indiqués résultent d'une enquête auprès des fabricants sur la base des contrats (règlement CE n° 479/2010) et ne peuvent être comparés aux prix précédents établis sur une autre base.

Prix européens (€/tonne)	S31	S31/S30	S31 2012 / S31 2011
Allemagne	2 625	1,5 %	-9,5 %
Pays-Bas	2 520	1,6 %	-11,6 %

Sources : ZMB et Productschap Zuivel

POUDRE 0 % Consommation Humaine - Prix des contrats

Prix des contrats (€/tonne)	S31	S31/S30	S31 2012 / S31 2011	S31/ Moy 5 ans
France	2 295	4,5 %	3,7 %	-

Sources : FranceAgriMer d'après enquête "FranceAgriMer/ATLA"

Les prix indiqués résultent d'une enquête auprès des fabricants sur la base des contrats (règlement CE n° 479/2010) et ne peuvent être comparés aux prix précédents établis sur une autre base.

Prix européens (€/tonne)	S31	S31/S30	S31 2012 / S31 2011
Allemagne	2 320	1,5 %	1,8 %
Pays-Bas	2 350	4,4 %	5,9 %

Source : ZMB et Productschap Zuivel

Publication de FranceAgrimer

Direction de la publication : Fabien BOVA - Direction Marchés, Etudes et Prospective - Service Bases d'information économique

Rédaction et traitement des données : Alexandra FAUGERE (Viandes) et Bertrand NATUREL (Produits laitiers)

© FranceAgriMer : 12 rue Henri Rol-Tanguy - TSA 20002 - 93 555 Montreuil-sous-Bois cedex - Tel : 01.73.30.30.00 - Fax : 01.73.30.30.30