

Semaine 30 (23 juillet au 29 juillet 2012)

Abréviations utilisées : Sn = semaine n de l'année civile considérée. Sn/Sn-1= variation hebdomadaire.

Les variations hebdomadaires ou annuelles sont exprimées en %.

Les prix sont exprimés en € hors taxes, sauf spécification contraire (TTC au stade détail).

Bovins

Gros Bovins entrée abattoir (€/kg)

Cotation nationale (4/4 régions)	S 30	S30/S29	S30 2012 / S30 2011	S30 / Moy 5 ans
Carcasse de vache "P3"	3,43	0,9%	26,6%	35%
Carcasse de vache "O3"	3,64	1,1%	21,3%	29%
Carcasse de vache "R3"	4,04	1,0%	21,0%	24%
Carcasse de jeune bovin "R3"	3,85	1,0%	15,3%	26%
Carcasse de génisse "R3"	4,10	1,2%	19,9%	22%
Carcasse de bœuf "R3"	3,91	0,5%	17,4%	21%

Prix moyen européen

	S 30	S30/S29	S30 2012 / S30 2011
Union européenne	Données non disponibles		
Allemagne			
Belgique			
Italie			
Grèce			
Espagne			
Portugal			
Royaume-Uni			
Irlande			

Source : Europa

Gros Bovins maigres (€/kg Vif)

Cotation nationale (5 régions)	S 30	S30/S29	S30 2012 / S30 2011	S30 / Moy 5 ans
Race Charolaise mâle "U" 350 kg	2,82	-0,7%	19,0%	17%
Race Limousine mâle "U" 300 kg	3,00	0,3%	21,0%	19%

Prix moyen européen

	S 30	S30/S29	S30 2012 / S30 2011
Union européenne	Données non disponibles		
Espagne			
Italie			

Source : Europa

Veau de 8 Jours (€/tête)

Cotation nationale (9 marchés)	S 30	S30/S29
* Veau de conformation standard - tous croisements - mâle - 50-60 kg	326,00	-0,83%
* Veau de conformation standard - race laitière - mâle - 45 à 50 kg	132,83	-7,11%

* Les grilles de cotations des veaux de 8 jours ont changé en S19 pour les 9 marchés de référence.

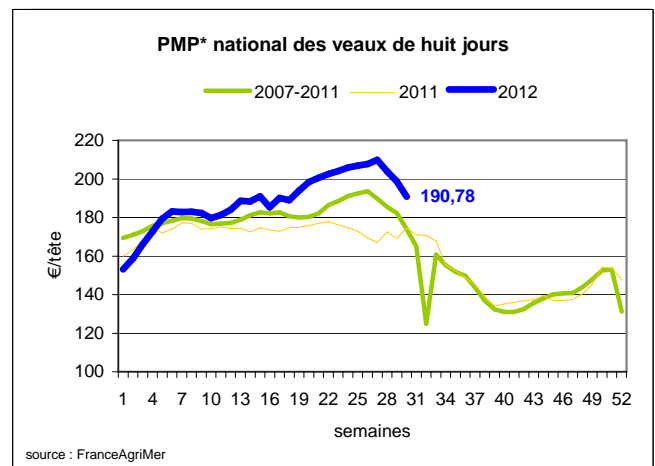
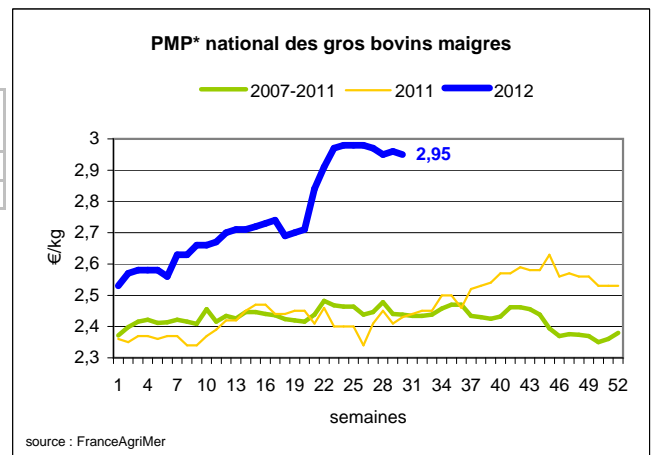
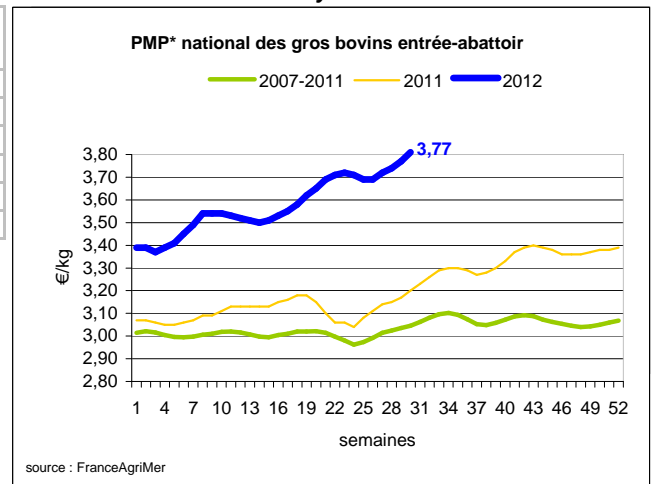
Prix moyen européen

	S 30	S30/S29	S30 2012 / S30 2011
Union européenne	Données non disponibles		
Allemagne			
Pays-Bas			
Italie			
Espagne			
Royaume-Uni			
Irlande			

Source : Europa

Sources : FranceAgriMer, Service Bases d'information économique, Réseau des nouvelles des marchés (DRAAF) sauf mention contraire.

* PMP : Prix Moyen Pondéré.

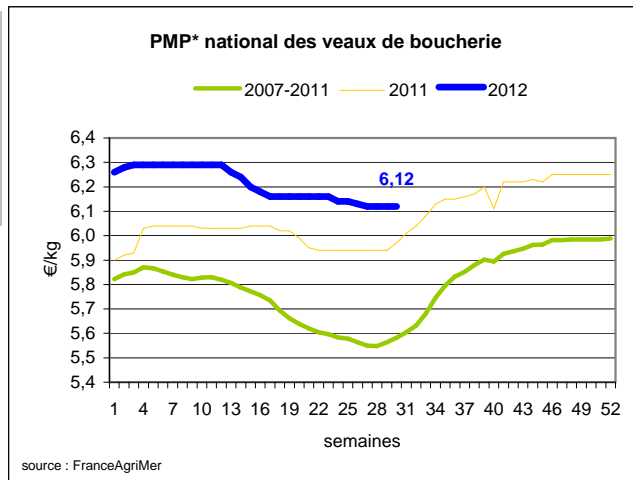


Veau de Boucherie (€/kg)

Cotation nationale (5 régions)	S 30	S30/S29	S30 2012 / S30 2011	S30 / Moy 5 ans
Carcasse de veau élevé au pis "U" rose clair	8,07	0,0%	7,7%	10%
Carcasse de veau non élevé au pis "U" - rose clair	7,41	0,0%	4,5%	6%
Carcasse de veau non élevé au pis "O" - rose clair	5,96	0,0%	3,8%	14%

Prix moyen européen	S 30	S30/S29	S30 2012 / S30 2011
Union européenne	Données non disponibles		
Belgique			
Pays-Bas			
Italie			

Source : Europa



Viande bovine détail GMS (€/kg)

	S 30	S 29	S30/S29
Bœuf entrecôte - Type mixte Barquette 1-2 (le kg)	NC	18,39	NC
Steak haché 15% mat. grasse (le kg)	9,45	9,37	0,9%
Veau escalope dans la noix (le kg)	21,31	21,38	-0,3%

Commentaire conjoncture bovins : Le prix de la viande ne cesse d'augmenter

Le prix moyen pondéré de 3,81 euros/Kg net en semaine 30 présente une hausse de 42 centimes par rapport à la semaine 1 de 2012. Le prix des bovins au stade entrée abattoir est à nouveau à la hausse cette semaine. Le prix du steak haché a lui aussi augmenté (+0,08 cts par rapport à la semaine précédente). La tendance haussière est également constatée pour les bovins vifs du fait de la rareté de l'offre. L'apport est toujours perturbé par les travaux des champs. Les cours des bovins maigres sont stables à haussier. Les prix des veaux de boucherie connaissent une parfaite reconduction dans toutes les régions. Le commerce des petits veaux laitiers de 8 jours est plus calme et les prix diminuent (-10 euros/tête pour les races laitières males).

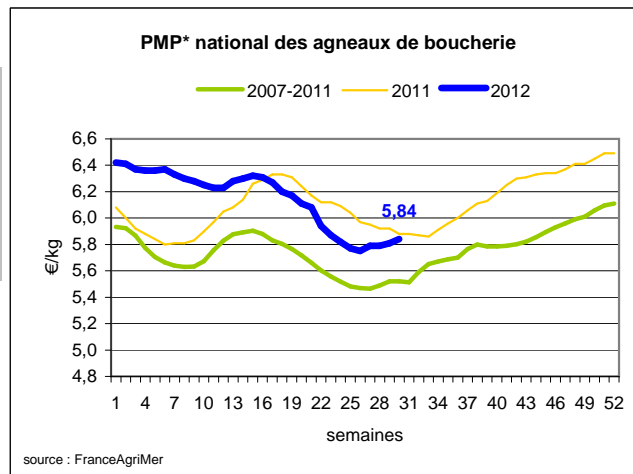
Ovins

Agneau de Boucherie entrée abattoir (€/kg)

Cotation nationale pondérée (4 régions)	S 30	S30/S29	S30 2012 / S30 2011	S30 / Moy 5 ans
Carcasse d'agneau "R" - couvert 16 à 19 kg	5,97	0,7%	-0,2%	6%
carcasse d'agneau "R" - ciré 16 à 19 kg	6,08	0,7%	-0,2%	6%
carcasse d'agneau "O" - couvert 16 à 19 kg	5,12	0,6%	-3,2%	5%

Prix moyen européen	S 30	S30/S29	S30 2012 / S30 2011
Union européenne :	5,11	0,9%	8,9%
Espagne	5,11	0,4%	1,1%
Royaume-Uni	5,40	1,2%	16,2%
Irlande	4,37	0,6%	-0,7%

Source : Europa



* PMP : Prix Moyen Pondéré.

Agneau détail GMS (€/kg)

	S 30	S 29	S30/S29
Côte d'agneau (le kg)	18,86	19,07	-1,1%
Gigot d'agneau raccourci (le kg)	17,02	17,26	-1,4%

Commentaire conjoncture ovins : Un marché fluide en brebis et en agneaux.

Le marché en agneaux est bien orienté. La demande en agneaux est bien présente grâce à une météo plus ensoleillée et qui occasionne une hausse des cours dans les bassins de cotation du Nord-Ouest et du Sud-Ouest. Par ailleurs, l'export est peu présent sur les marchés. En brebis, le marché est fluide et les cours stables.

Sources : FranceAgriMer, Service Bases d'information économique, Réseau des nouvelles des marchés (DRAAF) sauf mention contraire.

Porcins

Porc France entrée abattoir (€/kg)

Cotation nationale (5 régions)	S 30	S30/S29	S30 2012 / S30 2011	S30 / Moy 5 ans
Carcasse classe "E"	1,63	0,6%	12,4%	13%

Cotation Rungis "Découpe" (€/kg)

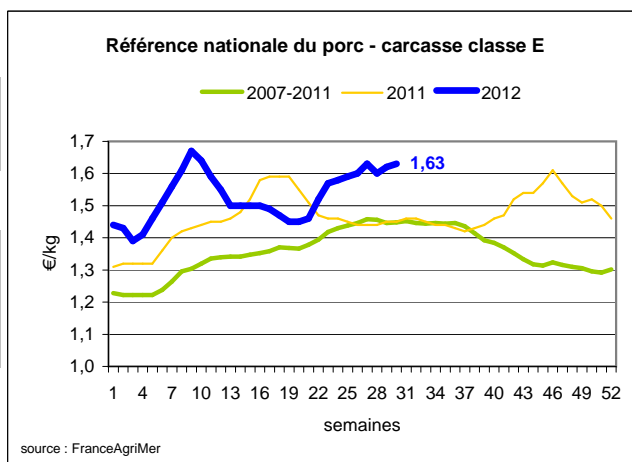
	S 30	S30/S29	S30 2012 / S30 2011	S30 / Moy 5 ans
Longe avec travers et palette	3,03	0,0%	5,2%	6%
Poitrine sans hachage extra	2,71	0,7%	12,9%	20%
Jambon sans mouille	2,19	0,5%	-0,5%	2%

Porc détail GMS (€/kg)

	S 30	S 29	S30/S29
Côte de porc (le kg)	6,98	6,95	0,4%
Rôti filet de porc (le kg)	8,38	8,47	-1,1%
Jambon blanc sans label	9,55	10,14	-0,06

Commentaire conjoncture porcins : Cette semaine, l'équilibre prévaut

La cotation de base est reconduite cette semaine pour la région Grand Ouest, cette stabilité ne satisfait pas la production, confrontée au renchérissement du coût de l'aliment. Certes la demande en produits de saison s'est nettement réactivée avec l'arrivée du beau temps, mais la revalorisation de la viande demeure très en retard par rapport au prix de la carcasse. Les températures élevées depuis quelques jours, ralentissent la croissance des animaux. Les enlèvements en production sont rapides et le poids moyen de carcasse baisse de 250g. L'activité d'abattage hebdomadaire se positionne à un niveau inférieur à celui de la semaine précédente avec 364000 porcs pour la région Grand Ouest. Après une longue période de stabilité, le cours allemand, enregistre une forte hausse de 10 cts, qui devrait être suivie dans les pays limitrophes d'Europe du Nord, tandis que l'Espagne reste stable, mais semble mieux valoriser sa viande. Cette reprise Outre Rhin, en remettant le prix production à parité avec le prix régional, doit atténuer la concurrence.



Volailles

Cotation Rungis "Découpe" (€/kg)

	S 30	S30/S29	S30 2012 / S30 2011	S30 / Moy 5 ans
Poulet PAC A	2,25	0,0%	0,0%	6%
Poulet PAC LABEL	3,30	0,0%	-8,3%	-3%
Dinde Filet	5,10	0,0%	-7,3%	5%

Volailles détail GMS (€/kg)

	S 30	S 29	S30/S29
Poulet PAC standard	3,42	3,45	-0,9%
Poulet PAC LABEL	5,76	5,75	0,2%
Escalope de dinde	11,29	11,47	-1,6%

Cotation nationale Lapin vif (€/kg)

	S 29	S29/S28	S29 2012 / S29 2011	S29 / Moy 5 ans
Lapin vif hors réforme départ élevage	1,53	0,0%	2,0%	11%

Cotation nationale Chevreau vif (€/kg)

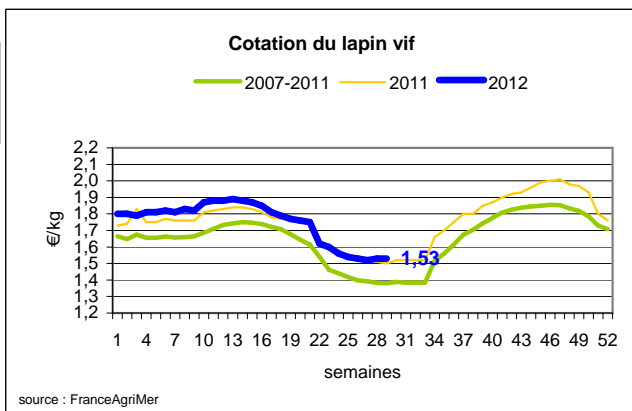
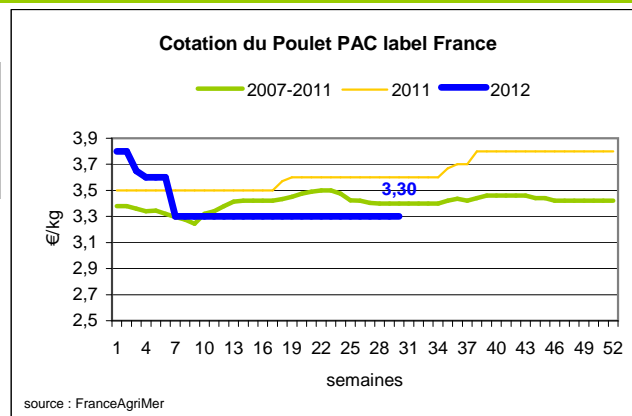
	S 30	S30/S29	S30 2012 / S30 2011
Chevreau vif - 8 à 11 kg départ élevage	2,50	0,00%	-7,41%

Lapin détail GMS (€/kg)

	S 30	S 29	S30/S29
Lapin entier France (le kg)	7,27	7,71	-5,7%
Lapin cuisse France (le kg)	14,80	14,76	0,3%

Commentaire conjoncture volailles : Une météo en faveur des ventes de poulet

Le beau temps permet une bonne fluidité du marché en poulet. En conséquence de l'offre trop étoffée, le marché est cependant lourd en dinde. La météo ensoleillée n'est pas à l'avantage du lapin dont le marché est peu dynamique. Les prix en grandes surfaces du lapin entier sont en baisse depuis le début de l'été.

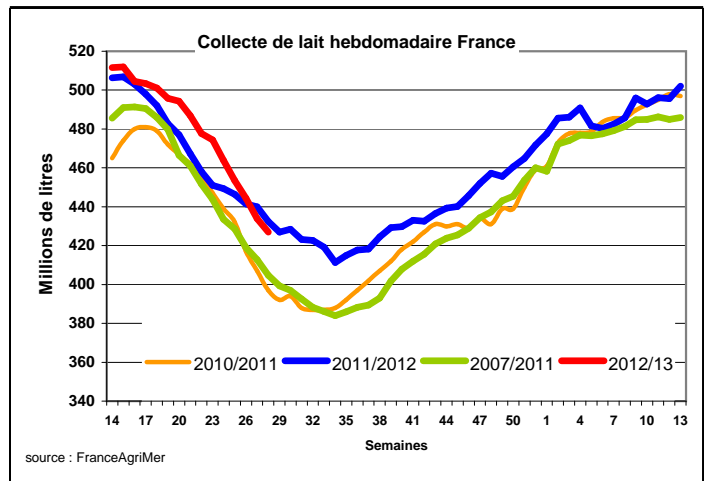


Produits laitiers

LAIT - Collecte brute hebdomadaire France

Collecte nationale	S29/S28	S29 2012 / S29 2011	S29 /Moy 5 ans
Total France	-0,3%	-1,7%	6,6%

Source : FranceAgriMer



LAIT - Collecte brute mensuelle Union européenne

Collecte dans les principaux Etats membres	Mai 2012		Cumul campagne 2012/2013	
	Volume*	Evol N-1	Volume*	Evol N-1
Allemagne	2 676	2,3%	5 268	2,8%
France	2 179	2,6%	4 347	1,7%
Royaume-Uni	1 290	0,1%	2 529	0,6%
Pays-Bas	1 024	-0,2%	2 022	-0,6%
Pologne	909	9,0%	1 732	9,0%

* En milliers de tonnes

Source : Eurostat

BEURRE - Prix des contrats

Standard 82 % MG conditionnement par 25 kg

Prix des contrats (€/tonne)	S30	S30/S29	S30 2012 / S30 2011	S30/ Moy 5 ans
France	NC	-	-	-

Sources : FranceAgriMer d'après enquête "FranceAgriMer/ATLA"

Les prix indiqués résultent d'une enquête auprès des fabricants sur la base des contrats (règlement CE n° 479/2010) et ne peuvent être comparés aux prix précédents établis sur une autre base.

Prix européens (€/tonne)	S30	S30/S29	S30 2012 / S30 2011
Allemagne Kempten	2 785	2,2 %	-32,5 %
Pays-Bas	2 700	0,0 %	-33,8 %

Sources : ZMB et Productschap Zuivel

Commentaire collecte de lait :

La collecte de lait de la semaine 29/2012 montre une évolution positive par rapport à la collecte moyenne des cinq dernières années (+ 6,6%), et est en diminution par rapport à l'année 2011. Elle montre une baisse par rapport à la semaine précédente de 0,3%.

Le prix contrats du beurre cube 82 % MG, pour la semaine 29/2012, est soumis au secret statistique. Le marché est stable et très peu actif.

Sources : FranceAgriMer, Service Bases d'information économique, Réseau des nouvelles des marchés (DRAAF) sauf mention contraire.

POUDRE 26 % - Prix des contrats

Prix des contrats (€/tonne)	S30	S30/S29	S30 2012 / S30 2011	S30/ Moy 5 ans
France	2 518	-3,0 %	-	-

Sources : FranceAgriMer d'après enquête "FranceAgriMer/ATLA"

Les prix indiqués résultent d'une enquête auprès des fabricants sur la base des contrats (règlement CE n° 479/2010) et ne peuvent être comparés aux prix précédents établis sur une autre base.

Prix européens (€/tonne)	S30	S30/S29	S30 2012 / S30 2011
Allemagne	2 585	0,4 %	-13,1 %
Pays-Bas	2 480	0,0 %	-15,4 %

Sources : ZMB et Productschap Zuivel

POUDRE 0 % Consommation Humaine - Prix des contrats

Prix des contrats (€/tonne)	S30	S30/S29	S30 2012 / S30 2011	S30/ Moy 5 ans
France	2 196	3,5 %	-5,0 %	-

Sources : FranceAgriMer d'après enquête "FranceAgriMer/ATLA"

Les prix indiqués résultent d'une enquête auprès des fabricants sur la base des contrats (règlement CE n° 479/2010) et ne peuvent être comparés aux prix précédents établis sur une autre base.

Prix européens (€/tonne)	S30	S30/S29	S30 2012 / S30 2011
Allemagne	2 285	0,7 %	0,2 %
Pays-Bas	2 250	2,3 %	-2,6 %

Source : ZMB et Productschap Zuivel

Publication de FranceAgrimer

Direction de la publication : Fabien BOVA - Direction Marchés, Etudes et Prospective - Service Bases d'information économique

Rédaction et traitement des données : Marcelline ALLAIN, Jocelyn SEBART, Alexandra FAUGERE (Viandes) et Bertrand NATUREL (Produits laitiers)

© FranceAgriMer : 12 rue Henri Rol-Tanguy - TSA 20002 - 93 555 Montreuil-sous-Bois cedex - Tel : 01.73.30.30.00 - Fax : 01.73.30.30.30