

Semaine 27 (02 juillet au 08 juillet 2012)

Abréviations utilisées : Sn = semaine n de l'année civile considérée. Sn/Sn-1= variation hebdomadaire.

Les variations hebdomadaires ou annuelles sont exprimées en %.

Les prix sont exprimés en € hors taxes, sauf spécification contraire (TTC au stade détail).

Bovins

Gros Bovins entrée abattoir (€/kg)

Cotation nationale (4/4 régions)	S 27	S27/S26	S27 2012 / S27 2011	S27 / Moy 5 ans
Carcasse de vache "P3"	3,33	0,3%	26,1%	32%
Carcasse de vache "O3"	3,54	1,1%	20,4%	27%
Carcasse de vache "R3"	3,95	0,5%	19,7%	22%
Carcasse de jeune bovin "R3"	3,77	0,8%	15,6%	25%
Carcasse de génisse "R3"	3,98	0,3%	17,4%	19%
Carcasse de bœuf "R3"	3,86	0,5%	18,0%	21%

Prix moyen européen

	S 27	S27/S26	S27 2012 / S27 2011
Union européenne	3,59	0,2%	15,8%
Allemagne	3,57	-0,4%	16,5%
Belgique	3,13	-0,1%	12,9%
Italie	3,87	-0,1%	11,7%
Grèce	3,54	0,0%	-7,1%
Espagne	3,42	0,3%	9,1%
Portugal	3,26	0,8%	6,9%
Royaume-Uni	4,07	0,3%	26,2%
Irlande	3,92	-0,1%	20,3%

Source : Europa

Gros Bovins maigres (€/kg Vif)

Cotation nationale (5 régions)	S 27	S27/S26	S27 2012 / S27 2011	S27 / Moy 5 ans
Race Charolaise mâle "U" 350 kg	2,86	-0,3%	20,7%	18%
Race Limousine mâle "U" 300 kg	3,00	0,7%	23,5%	19%

Prix moyen européen

	S 27	S27/S26	S27 2012 / S27 2011
Union européenne	2,69	-1,0%	27,7%
Espagne	2,38	0,7%	19,8%
Italie	3,12	0,0%	27,8%

Source : Europa

Veau de 8 Jours (€/tête)

Cotation nationale (9 marchés)	S 27	S27/S26
* Veau de conformation standard - tous croisements - mâle - 50-60 kg	327,00	0,66%
* Veau de conformation standard - race laitière - mâle - 45 à 50 kg	159,66	1,34%

* Les grilles de cotations des veaux de 8 jours ont changé en S19 pour les 9 marchés de référence.

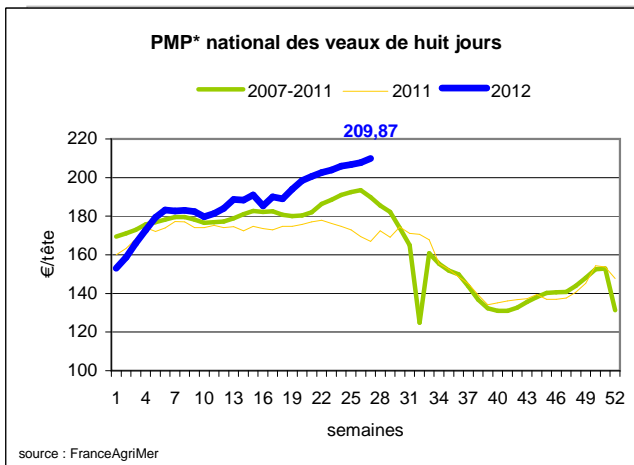
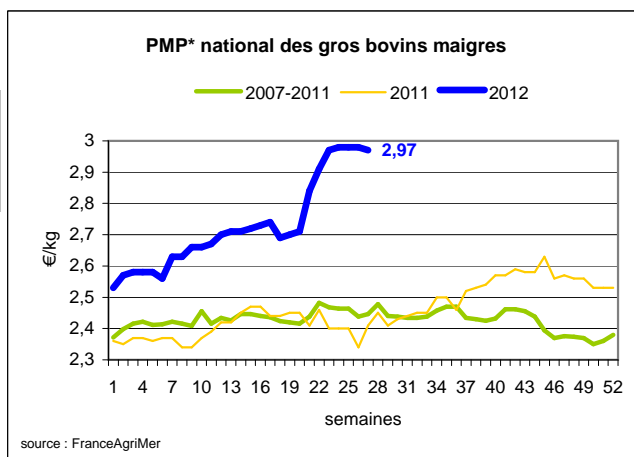
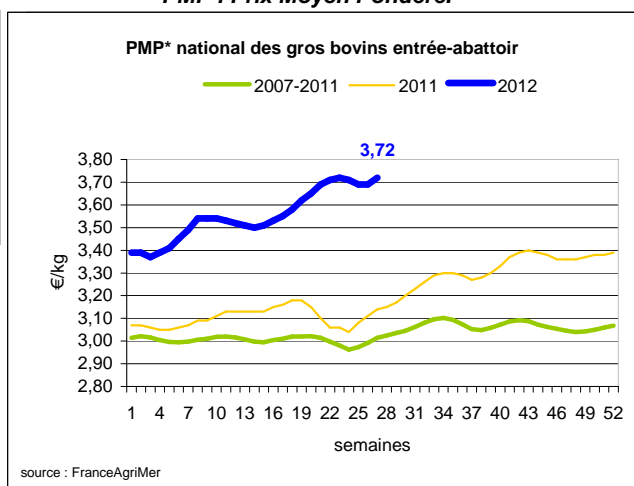
Prix moyen européen

	S 27	S27/S26	S27 2012 / S27 2011
Union européenne	265,48	-0,9%	21,6%
Allemagne	424,18	-3,3%	15,1%
Pays-Bas	174,10	2,1%	25,4%
Italie	206,69	0,0%	3,2%
Espagne	250,00	1,3%	26,6%
Royaume-Uni	174,81	-4,2%	55,0%
Irlande	270,00	6,9%	42,1%

Source : Europa

Sources : FranceAgriMer, Service Bases d'information économique, Réseau des nouvelles des marchés (DRAAF) sauf mention contraire.

* PMP : Prix Moyen Pondéré.



Veau de Boucherie (€/kg)

Cotation nationale (5 régions)	S 27	S27/S26	S27 2012 / S27 2011	S27 / Moy 5 ans
Carcasse de veau élevé au pis "U" rose clair	8,07	-0,4%	7,7%	9%
Carcasse de veau non élevé au pis "U" - rose clair	7,41	0,0%	4,8%	6%
Carcasse de veau non élevé au pis "O" - rose clair	5,96	-0,2%	4,6%	15%

Prix moyen européen	S 27	S27/S26	S27 2012 / S27 2011
Union européenne	5,28	-0,1%	0,6%
Belgique	6,24	0,0%	0,8%
Pays-Bas	4,60	0,0%	1,1%
Italie	4,34	0,0%	-5,65%

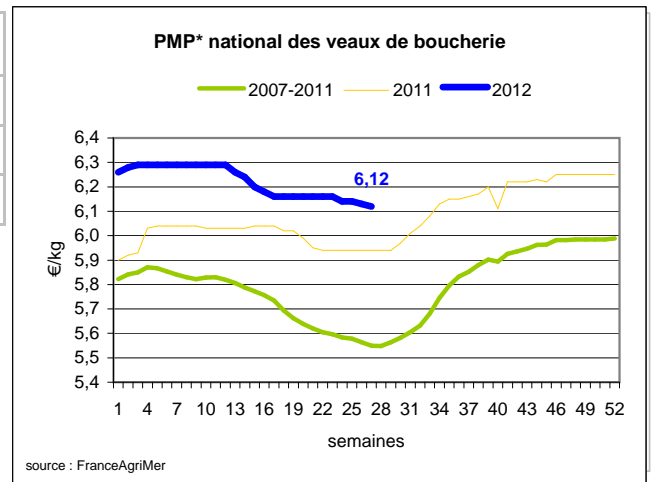
Source : Europa

Viande bovine détail GMS (€/kg)

	S 27	S 26	S27/S26
Bœuf entrecôte - Type mixte Barquette 1-2 (le kg)	18,87	19,13	-1,4%
Steak haché 15% mat. grasse (le kg)	9,24	9,34	-1,1%
Veau escalope dans la noix (le kg)	21,41	21,06	1,7%

Commentaire conjoncture bovins : l'offre restreinte en gros bovins soutient les cours

Avec un prix moyen pondéré en hausse de 3 centimes, le commerce des gros bovins au stade Entrée Abattoir reste soutenu, particulièrement ferme pour les vaches. La rareté de l'offre soutient les cours, malgré une pression constante des abattoirs. Les ventes en bovins vifs sont toujours aussi actives du fait de l'offre restreinte, les cours sont ainsi facilement reconduits (légèrement plus fermes en vaches). Des cours globalement stables sont observés en bovins maigres excepté une légère baisse dans la région Nord Est, qui connaît une offre importante pour la saison. Le marché est toujours équilibré en veaux de boucherie ainsi qu'en petits veaux (bonne demande en croisés).



Ovins

Agneau de Boucherie entrée abattoir (€/kg)

Cotation nationale pondérée (4 régions)	S 27	S27/S26	S27 2012 / S27 2011	S27 / Moy 5 ans
Carcasse d'agneau "R" - couvert 16 à 19 kg	5,89	0,2%	-2,5%	6%
carcasse d'agneau "R" - ciré 16 à 19 kg	6,04	0,8%	-1,8%	6%
carcasse d'agneau "O" - couvert 16 à 19 kg	4,93	-1,6%	-7,9%	2%

Prix moyen européen	S 27	S27/S26	S27 2012 / S27 2011
Union européenne :	4,90	-2,6%	2,8%
Espagne	4,82	3,0%	-2,8%
Royaume-Uni	5,03	-5,0%	6,3%
Irlande	4,40	-2,3%	1,1%

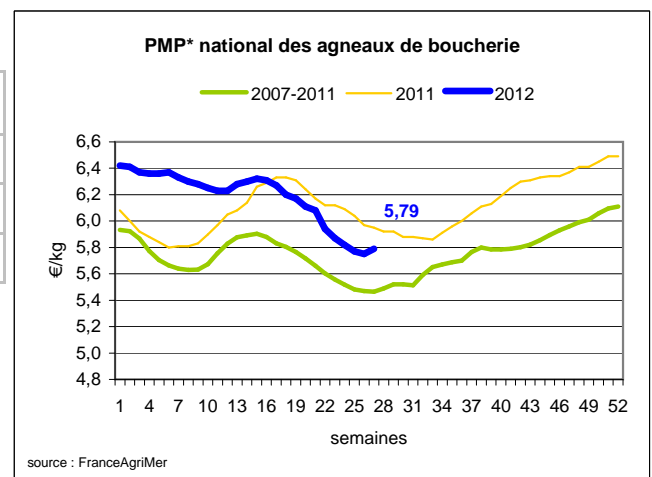
Source : Europa

Agneau détail GMS (€/kg)

	S 27	S 26	S27/S26
Côte d'agneau (le kg)	18,48	18,72	-1,3%
Gigot d'agneau raccourci (le kg)	17,64	17,39	1,4%

Commentaire conjoncture ovins : Une situation toujours décevante

Le commerce est toujours très frileux en agneaux avec des cours stables à baissiers. La situation n'a pas évolué depuis une semaine. En brebis, le marché est toujours dynamique avec une offre qui s'étoffe de plus en plus, entraînant ainsi une reconduction générale des prix.



* PMP : Prix Moyen Pondéré.

Sources : FranceAgriMer, Service Bases d'information économique, Réseau des nouvelles des marchés (DRAAF) sauf mention contraire.

Porcins

Porc France entrée abattoir (€/kg)

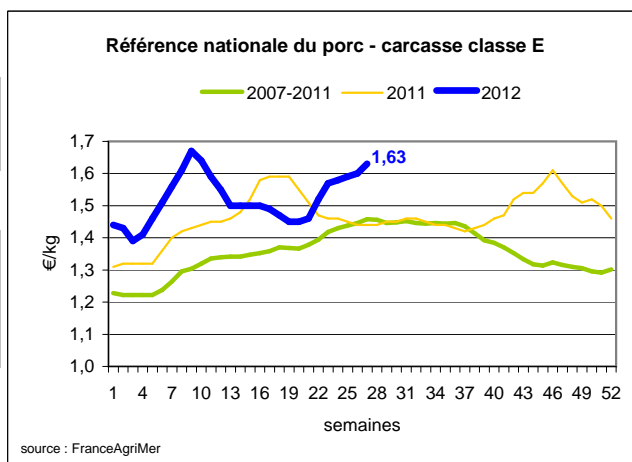
Cotation nationale (5 régions)	S 27	S27/S26	S27 2012 / S27 2011	S27 / Moy 5 ans
Carcasse classe "E"	1,63	1,9%	13,2%	12%

Cotation Rungis "Découpe" (€/kg)

	S 27	S27/S26	S27 2012 / S27 2011	S27 / Moy 5 ans
Longe avec travers et palette	3,04	0,7%	4,1%	6%
Poitrine sans hachage extra	2,64	0,4%	7,8%	15%
Jambon sans mouille	2,19	0,5%	-0,5%	1%

Porc détail GMS (€/kg)

	S 27	S 26	S27/S26
Côte de porc (le kg)	6,94	6,93	0,1%
Rôti filet de porc (le kg)	8,37	8,39	-0,2%
Jambon blanc sans label	9,40	9,58	-0,02



Commentaire conjoncture porcins : Une offre modérée pour une consommation toujours faible et une exportation non active

Les 2 séances hebdomadaires de cadran, dans le Grand Ouest, se soldent par une baisse cumulée de 5,2 centimes. La non-répercussion des cours de la semaine précédente sur les pièces et le manque de fluidité dans les produits d'été (météo toujours maussade) ont contraint les abattoirs à faire pression sur le prix d'achat, en dépit d'offres en production pourtant modérées. Par ailleurs, l'export vers les pays tiers n'est pas actif, et ne compense pas le manque de dynamisme du marché intérieur. La valorisation de la découpe est décevante. L'activité d'abattage hebdomadaire totalise 370000 porcs dans la région Grand Ouest, pour un poids moyen de carcasse stable de 91,4 kg. Au niveau des autres bassins de production, l'Allemagne baisse de 3 centimes avec une demande aussi contenue, notamment à l'export, tandis que l'Espagne est stable, avec des poids très légers.

Volailles

Cotation Rungis "Découpe" (€/kg)

	S 27	S27/S26	S27 2012 / S27 2011	S27 / Moy 5 ans
Poulet PAC A	2,25	0,0%	0,0%	6%
Poulet PAC LABEL	3,30	0,0%	-8,3%	-3%
Dinde Filet	5,10	1,0%	-8,4%	5%

Volailles détail GMS (€/kg)

	S 27	S 26	S27/S26
Poulet PAC standard	3,45	3,41	1,2%
Poulet PAC LABEL	5,68	5,51	3,1%
Escalope de dinde	11,47	11,29	1,6%

Cotation nationale Lapin vif (€/kg)

	S 26	S26/S25	S26 2012 / S26 2011	S26 / Moy 5 ans
Lapin vif hors réforme départ élevage	1,53	-0,6%	0,0%	9%

Cotation nationale Chevreau vif (€/kg)

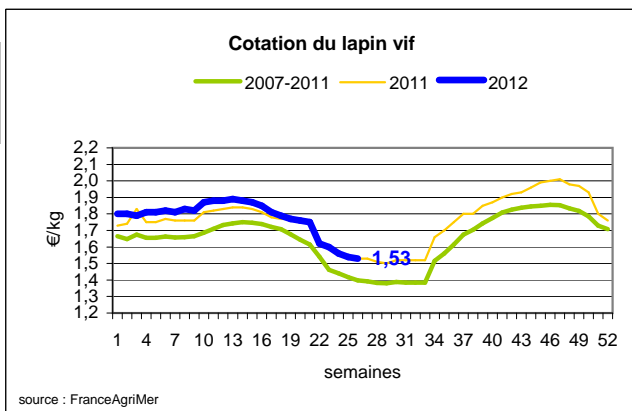
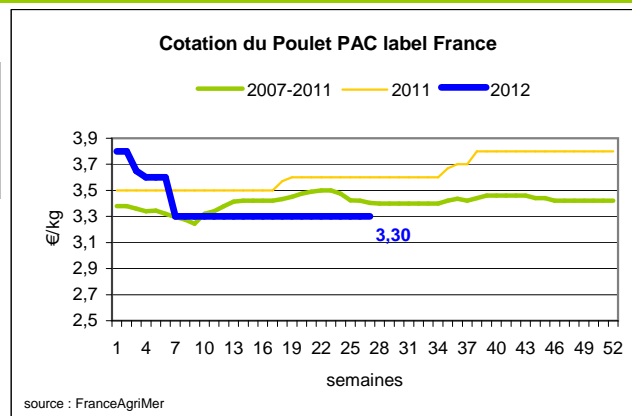
	S 27	S27/S26	S27 2012 / S27 2011
Chevreau vif - 8 à 11 kg départ élevage	2,50	0,00%	-7,41%

Lapin détail GMS (€/kg)

	S 27	S 26	S27/S26
Lapin entier France (le kg)	7,91	7,93	-0,3%
Lapin cuisse France (le kg)	14,73	14,73	0,0%

Commentaire conjoncture volailles : un marché calme

Des offres limitées pour une demande mesurée, tel est le contexte en ce début de mois. Les prix sont plus ou moins facilement maintenus selon le calibre. Le commerce des œufs L et XL est encore difficile, avec une difficulté d'écoulement des stocks. En volailles en cages et poules de reproduction, la demande est toujours restreinte face à une offre tout à fait suffisante. Les stocks continuent d'augmenter. Les coûts de production (alimentation) augmentent également alors que les prix peinent à progresser.

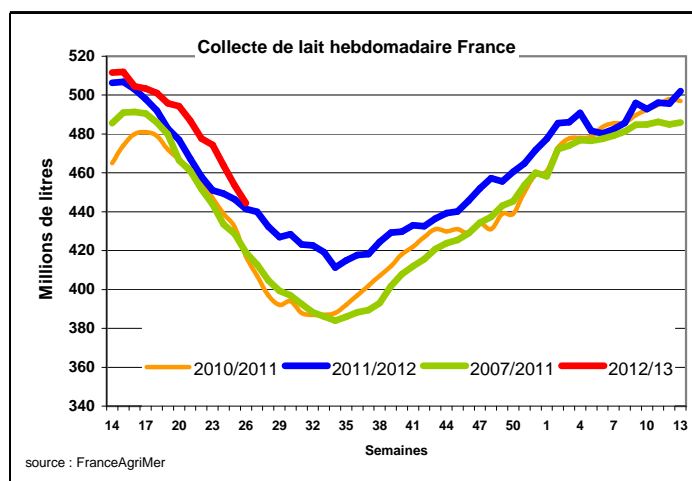


Produits laitiers

LAIT - Collecte brute hebdomadaire France

Collecte nationale	S26/S25	S26 2012 / S26 2011	S26 /Moy 5 ans
Total France	-2,1%	0,2%	6,1%

Source : FranceAgriMer



LAIT - Collecte brute mensuelle Union européenne

Collecte dans les principaux Etats membres	Avril 2012		Cumul campagne 2012/2013	
	Volume*	Evol N-1	Volume*	Evol N-1
Allemagne	2 592	3,3%	2 592	3,3%
France	2 161	0,5%	2 161	0,5%
Royaume-Uni	1 239	1,2%	1 239	1,2%
Pays-Bas	998	-1,0%	998	-1,0%
Pologne	822	9,1%	822	9,1%

* En milliers de tonnes

Source : Eurostat

BEURRE - Prix des contrats

Standard 82 % MG conditionnement par 25 kg

Prix des contrats (€/tonne)	S27	S27/S26	S27 2012 / S27 2011	S27/ Moy 5 ans
France	NC	-	-	-

Sources : FranceAgriMer d'après enquête "FranceAgriMer/ATLA"

Les prix indiqués résultent d'une enquête auprès des fabricants sur la base des contrats (règlement CE n° 479/2010) et ne peuvent être comparés aux prix précédents établis sur une autre base.

Prix européens (€/tonne)	S27	S27/S26	S27 2012 / S27 2011
Allemagne Kempten	2 725	0.0 %	-34.3 %
Pays-Bas	2 700	0.0 %	-36.0 %

Sources : ZMB et Productschap Zuivel

Commentaire collecte de lait :

La collecte de lait de la semaine 26/2012 montre une évolution positive par rapport à la collecte moyenne des cinq dernières années (+ 6,1%), et reste en progression par rapport à l'année 2011. Elle montre une baisse par rapport à la semaine précédente de 2,1%.

Le prix contrats du beurre cube 82 % MG, pour la semaine 27/2012, est soumis au secret statistique. Peu de volumes sont négociés actuellement sur le marché.

Sources : FranceAgriMer, Service Bases d'information économique, Réseau des nouvelles des marchés (DRAAF) sauf mention contraire.

POUDRE 26 % - Prix des contrats

Prix des contrats (€/tonne)	S27	S27/S26	S27 2012 / S27 2011	S27/ Moy 5 ans
France	NC	-	-	-

Sources : FranceAgriMer d'après enquête "FranceAgriMer/ATLA"

Les prix indiqués résultent d'une enquête auprès des fabricants sur la base des contrats (règlement CE n° 479/2010) et ne peuvent être comparés aux prix précédents établis sur une autre base.

Prix européens (€/tonne)	S27	S27/S26	S27 2012 / S27 2011
Allemagne	2 500	0.6 %	-18.0 %
Pays-Bas	2 480	0.0 %	-17.1 %

Sources : ZMB et Productschap Zuivel

POUDRE 0 % Consommation Humaine - Prix des contrats

Prix des contrats (€/tonne)	S27	S27/S26	S27 2012 / S27 2011	S27/ Moy 5 ans
France	2 194	-0.2 %	-8.4 %	-

Sources : FranceAgriMer d'après enquête "FranceAgriMer/ATLA"

Les prix indiqués résultent d'une enquête auprès des fabricants sur la base des contrats (règlement CE n° 479/2010) et ne peuvent être comparés aux prix précédents établis sur une autre base.

Prix européens (€/tonne)	S27	S27/S26	S27 2012 / S27 2011
Allemagne	2 180	0.0 %	-9.2 %
Pays-Bas	2 140	-1.4 %	-9.3 %

Source : ZMB et Productschap Zuivel

Publication de FranceAgrimer

Direction de la publication : Fabien BOVA - Direction Marchés, Etudes et Prospective - Service Bases d'information économique

Rédaction et traitement des données : Alexandra FAUGERE, Jocelyn SEBART (Viandes) et Bertrand NATUREL (Produits laitiers)

© FranceAgriMer : 12 rue Henri Rol-Tanguy - TSA 20002 - 93 555 Montreuil-sous-Bois cedex - Tel : 01.73.30.30.00 - Fax : 01.73.30.30.30