

## Semaine 51 (17 décembre au 23 décembre 2012)

Abréviations utilisées : Sn = semaine n de l'année civile considérée. Sn/Sn-1= variation hebdomadaire.

Les variations hebdomadaires ou annuelles sont exprimées en %.

Les prix sont exprimés en € hors taxes, sauf spécification contraire (TTC au stade détail).

### Bovins

#### Gros Bovins entrée abattoir (€/kg)

Cotation nationale (4/4 régions)	S 51	S51/S50	S51 2012 / S51 2011	S51 / Moy 5 ans
Carcasse de vache "P3"	3,15	0,3%	15,4%	31%
Carcasse de vache "O3"	3,44	0,3%	13,2%	28%
Carcasse de vache "R3"	4,13	0,0%	18,0%	28%
Carcasse de jeune bovin "R3"	3,94	0,0%	2,1%	17%
Carcasse de génisse "R3"	4,21	0,2%	17,3%	26%
Carcasse de bœuf "R3"	4,05	0,2%	14,4%	26%

#### Prix moyen européen

	S 51	S51/S50	S51 2012 / S51 2011
Union européenne	Données non disponibles		
Allemagne			
Belgique			
Italie			
Grèce			
Espagne			
Portugal			
Royaume-Uni			
Irlande			

Source : Europa

#### Gros Bovins maigres (€/kg Vif)

Cotation nationale (5 régions)	S 51	S51/S50	S51 2012 / S51 2011	S51 / Moy 5 ans
Race Charolaise mâle "U" 350 kg	2,55	0,0%	2,8%	10%
Race Limousine mâle "U" 300 kg	2,75	0,0%	1,9%	10%

#### Prix moyen européen

	S 51	S51/S50	S51 2012 / S51 2011
Union européenne	Données non disponibles		
Espagne			
Italie			

Source : Europa

#### Veau de 8 Jours (€/tête)

Cotation nationale (9 marchés)	S 51	S51/S50
Veau de conformation standard - tous croisements - mâle - 50-60 kg	315,50	-1,08%
Veau de conformation standard - race laitière - mâle - 45 à 50 kg	78,00	-0,78%

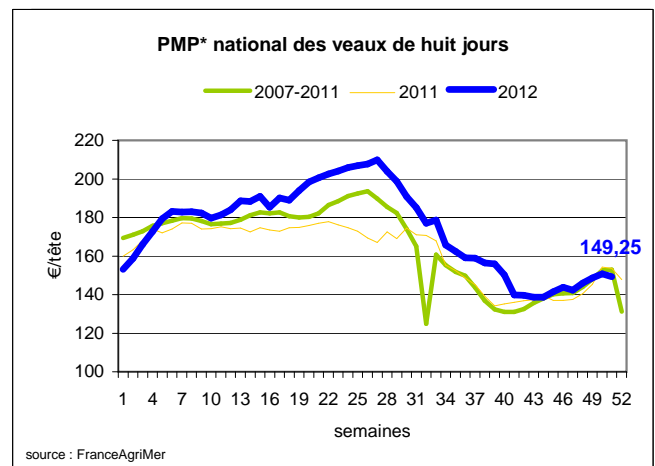
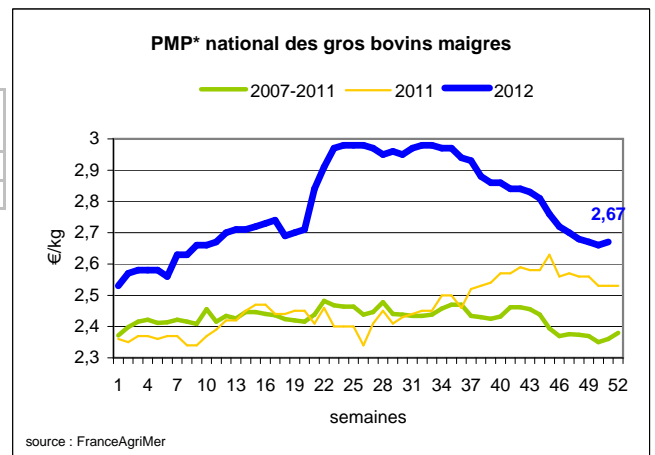
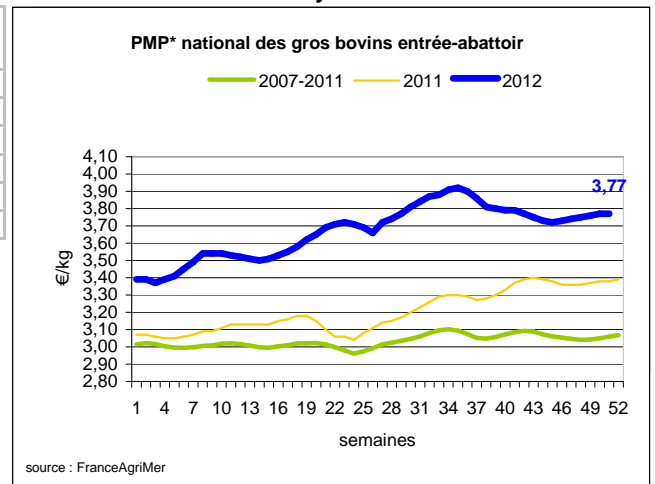
#### Prix moyen européen

	S 51	S51/S50	S51 2012 / S51 2011
Union européenne	Données non disponibles		
Allemagne			
Pays-Bas			
Italie			
Espagne			
Royaume-Uni			
Irlande			

Source : Europa

Sources : FranceAgriMer, Service Bases d'information économique, Réseau des nouvelles des marchés (DRAAF) sauf mention contraire.

#### \* PMP : Prix Moyen Pondéré.

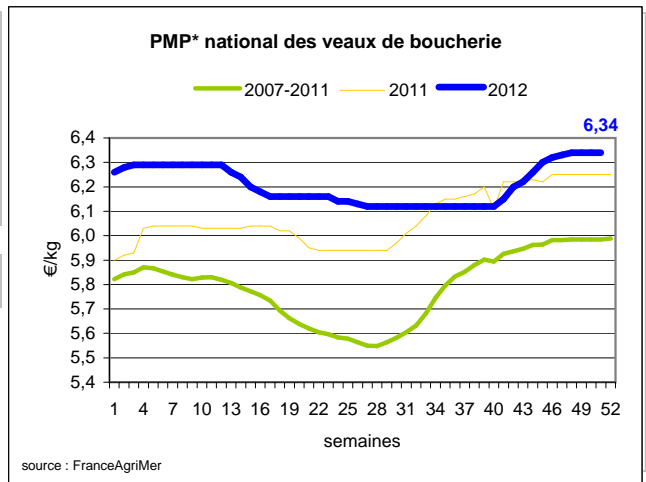


## Veau de Boucherie (€/kg)

Cotation nationale (5 régions)	S 51	S51/S50	S51 2012 / S51 2011	S51 / Moy 5 ans
Carcasse de veau élevé au pis "U" rose clair	8,16	0,0%	6,3%	7%
Carcasse de veau non élevé au pis "U" - rose clair	7,56	0,0%	4,0%	4%
Carcasse de veau non élevé au pis "O" - rose clair	6,20	0,0%	2,3%	8%

Prix moyen européen	S 51	S51/S50	S51 2012 / S51 2011
Union européenne	Données non disponibles		
Belgique			
Pays-Bas			
Italie			

Source : Europa



## Viande bovine détail GMS (€/kg)

	S 51	S 50	S51/S50
Bœuf entrecôte - Type mixte Barquette 1-2 (le kg)	19,72	19,64	0,4%
Steak haché 15% mat. grasse (le kg)	9,67	9,62	0,5%
Veau escalope dans la noix (le kg)	21,73	21,78	-0,2%

### Commentaire conjoncture bovins : Stabilité des tarifs sur les marchés en vif à l'approche des fêtes.

En bovins maigres, les cours sont globalement reconduits. Au sein de la région de Bourgogne, les ventes sont un peu plus actives dans toutes les catégories car les besoins sont plus importants, surtout en brouards légers avec des tarifs en légère progression. Il y a peu de commerce à l'export dans la moitié sud du pays. En bovins vifs, les cours sont en grande partie reconduits en toutes catégories. Les apports sont majoritairement moins importants sur les marchés. Au stade entrée abattoir, une légère hausse des cours en vache est à constater en races mixtes et laitières au niveau national mais aussi en race à viandes dans le bassin Grand Ouest. Le prix moyen pondéré est stable par rapport à la semaine dernière. Un réajustement des cours des bêtes de conformation E et U est à noter suite à la présence de bêtes de concours en semaine 50. En veaux, les cours sont reconduits en toutes catégories. En veaux de 8 jours, les apports sur les marchés sont plus importants. Les cours sont globalement reconduits ou en baisse selon les marchés, qui sont à nouveau perturbés par le manque de place en ateliers d'engraissement.

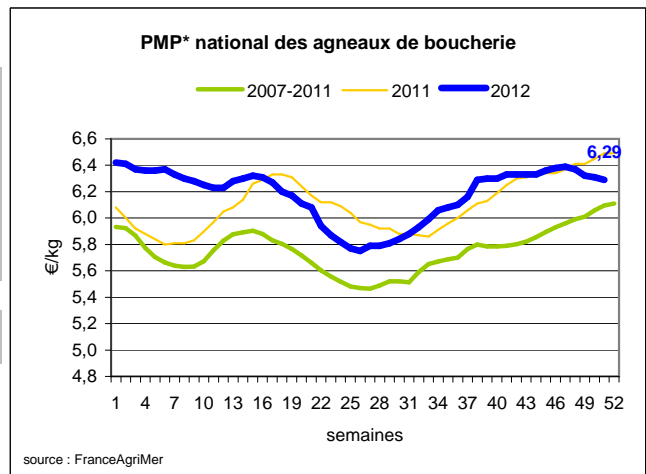
## Ovins

### Agneau de Boucherie entrée abattoir (€/kg)

Cotation nationale pondérée (4 régions)	S 51	S51/S50	S51 2012 / S51 2011	S51 / Moy 5 ans
Carcasse d'agneau "R" - couvert 16 à 19 kg	6,36	-0,3%	-3,3%	3%
carcasse d'agneau "R" - ciré 16 à 19 kg	6,47	-0,3%	-3,1%	3%
carcasse d'agneau "O" - couvert 16 à 19 kg	5,67	-0,4%	-3,9%	3%

Prix moyen européen	S 51	S51/S50	S51 2012 / S51 2011
Union européenne :	Données non disponibles		
Espagne			
Royaume-Uni			
Irlande			

Source : Europa



\* PMP : Prix Moyen Pondéré.

### Agneau détail GMS (€/kg)

	S 51	S 50	S51/S50
Côte d'agneau (le kg)	18,46	18,71	-1,3%
Gigot d'agneau raccourci (le kg)	17,55	17,91	-2,0%

### Commentaire conjoncture ovins : Un marché équilibré avec une demande honorée.

Le commerce est un peu plus actif cette semaine en agneaux malgré le manque d'offres toujours bien d'actualité. La demande est honorée et il n'y a plus de stock en bergerie. La qualité de la marchandise est à souligner en cette période du fait d'une proportion d'agneaux jeunes (laitons) plus importante que celle des agneaux gris (habituellement plus rares en cette période). Les cours sont globalement reconduits, hormis ceux du bassin Centre Ouest qui enregistrent une diminution de 5 centimes suite à un marché difficile. Sur les marchés en vifs, la tendance des cours est variable. En brebis, le marché est régulier et les cours sont maintenus.

Sources : FranceAgriMer, Service Bases d'information économique,

Réseau des nouvelles des marchés (DRAAF)  
sauf mention contraire.

## Porcins

### Porc France entrée abattoir (€/kg)

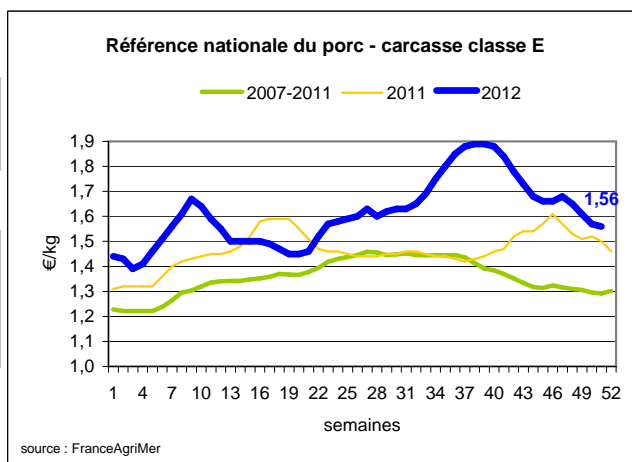
Cotation nationale (5 régions)	S 51	S51/S50	S51 2012 / S51 2011	S51 / Moy 5 ans
Carcasse classe "E"	1,56	-0,6%	4,0%	21%

### Cotation Rungis "Découpe" (€/kg)

	S 51	S51/S50	S51 2012 / S51 2011	S51 / Moy 5 ans
Longe avec travers et palette	2,99	0,0%	2,0%	11%
Poitrine sans hachage extra	2,91	2,8%	15,5%	32%
Jambon sans mouille	2,22	0,5%	9,9%	15%

### Porc détail GMS (€/kg)

	S 51	S 50	S51/S50
Côte de porc (le kg)	7,34	7,30	0,5%
Rôti filet de porc (le kg)	8,39	8,32	0,8%
Jambon blanc sans label	10,52	10,31	0,02



**Commentaire conjoncture porcins : Un commerce traditionnellement actif avant les fêtes.** (Sources : RNM Saint Pol de Léon)

Durant cette avant dernière semaine de l'année, les cours ont peu fluctué suite aux deux cadrans de Plérin. Les annonces plutôt fournies, liées à des anticipations de commandes pour prendre en compte les décalages des jours fériés, n'ont pas été un frein à la reconduction du prix de base. Encore significatif en début de la semaine, le volume des abattages dans la zone UNIPORC Grand Ouest a nettement régressé à partir de mercredi en raison de la proximité des fêtes de Noël. Il a cependant gardé un bon niveau pour une semaine de pré-fêtes, avec 366000 porcs et un poids moyen de carcasse de 92,4 kg (-100g). L'écoulement n'est plus une question de prix car la consommation se tourne vers d'autres priorités, tandis que les ventes extérieures sont interrompues. Pour autant, la demande doit se réactiver après Noël, et certains outils prévoient de travailler le samedi. La trêve de la fin d'année est aussi observée dans les autres bassins européens : l'Allemagne a stabilisé son prix, tandis que les cours de l'Espagne baissent de 0,5 centimes.

## Volailles

### Cotation Rungis "Découpe" (€/kg)

	S 51	S51/S50	S51 2012 / S51 2011	S51 / Moy 5 ans
Poulet PAC A	2,30	0,0%	2,2%	7%
Poulet PAC LABEL	3,70	0,0%	-2,6%	8%
Dinde Filet	5,10	0,0%	-5,6%	3%

### Volailles détail GMS (€/kg)

	S 51	S 50	S51/S50
Poulet PAC standard	3,56	3,56	0,0%
Poulet PAC LABEL	6,06	5,87	3,2%
Escalope de dinde	11,86	11,67	1,6%

### Cotation nationale Lapin vif (€/kg)

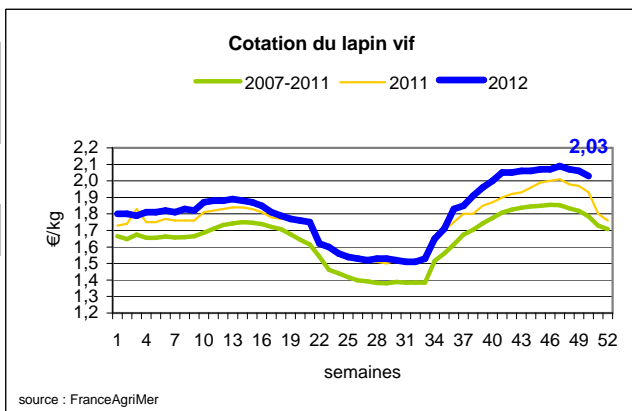
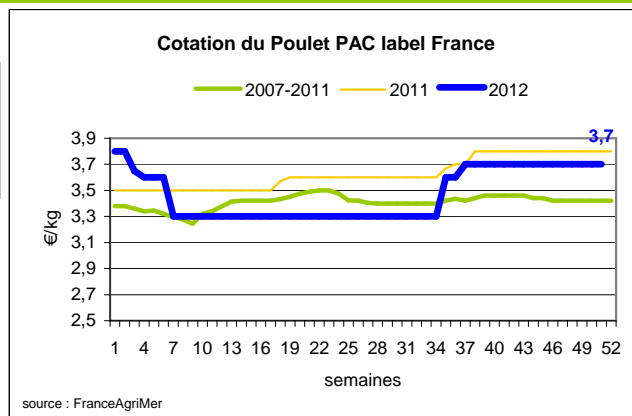
	S 50	S50/S49	S50 2012 / S50 2011	S50 / Moy 5 ans
Lapin vif hors réforme départ élevage	2,03	-1,5%	5,2%	14%

### Cotation nationale Chevreau vif (€/kg)

	S 51	S51/S50	S51 2012 / S51 2011
Chevreau vif - 8 à 11 kg départ élevage	4,30	0,00%	0,00%

### Lapin détail GMS (€/kg)

	S 51	S 50	S51/S50
Lapin entier France (le kg)	8,01	7,95	0,8%
Lapin cuisse France (le kg)	15,41	15,40	0,1%



**Commentaire conjoncture volailles : Un marché calme en oeufs et une effervescence des transactions en volailles festives.**

Le marché de la volaille devient de plus en plus dynamique chaque jour, cette semaine à Rungis. Cette effervescence est traditionnelle en cette période. Les prix demeurent stables dans l'ensemble. L'offre et la demande, pour chaque produit, sont à l'équilibre. Les besoins en volailles traditionnelles (poulets, poules, coqs, lapin), ainsi que les découpes de dinde et de poulet destinées aux collectivités, continuent à diminuer sur le marché de Rungis. L'abattage des poules de réforme n'a pas évolué cette semaine (volume toujours important dans les abattoirs). En oeufs, les calibrés et ceux destinés aux ovoproduits voient leurs cours légèrement diminués (plus d'offres que de demande).

Sources : FranceAgriMer, Service Bases d'information économique,

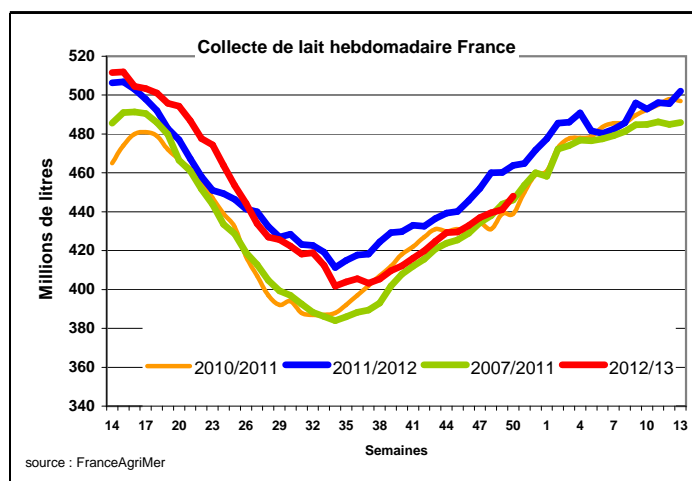
Réseau des nouvelles des marchés (DRAAF)  
sauf mention contraire.

# Produits laitiers

## LAIT - Collecte brute hebdomadaire France

Collecte nationale	S50/S49	S50 2012 / S50 2011	S 50 Moy 5 ans
Total France	1,6%	-3,4%	0,4%

Source : FranceAgriMer



## LAIT - Collecte brute mensuelle Union européenne

Collecte dans les principaux Etats membres	Octobre 2012		Cumul campagne 2012/2013	
	Volume*	Evol N-1	Volume*	Evol N-1
Allemagne	2 378	0,53%	17 479	0,54%
France	1 840	-4,18%	13 551	-1,30%
Royaume-Uni	1 023	-6,50%	8 043	-2,25%
Pays-Bas	931	-0,94%	6 769	-0,54%
Pologne	794	1,62%	5 980	5,79%

\* En milliers de tonnes

Source : Eurostat

## BEURRE - Prix des contrats

### Standard 82 % MG conditionnement par 25 kg

Prix des contrats (€/tonne)	S51	S51/S50	S51 2012 / S51 2011	S51/ Moy 5 ans
France	NC	-	-	-

Sources : FranceAgriMer d'après enquête "FranceAgriMer/ATLA"

Les prix indiqués résultent d'une enquête auprès des fabricants sur la base des contrats (règlement CE n° 479/2010) et ne peuvent être comparés aux prix précédents établis sur une autre base.

Prix européens (€/tonne)	S51	S51/S50	S51 2012 / S51 2011
Allemagne Kempten	NC*	-	-
Pays-Bas	NC*	-	-

Sources : ZMB et Productschap Zuivel

### Commentaire collecte de lait :

La collecte de lait de la semaine 50/2012 montre une évolution positive par rapport à la collecte moyenne des cinq dernières années (+0,4 %), et une diminution par rapport à l'année 2011. Elle montre une hausse par rapport à la semaine précédente de 1,6 %.

Le prix contrats du beurre cube 82 % MG, pour la semaine 51/2012, est soumis au secret statistique. Le marché reste tendu, avec de faibles volumes échangés.

Sources : FranceAgriMer, Service Bases d'information économique, Réseau des nouvelles des marchés (DRAAF) sauf mention contraire.

## POUDRE 26 % - Prix des contrats

Prix des contrats (€/tonne)	S51	S51/S50	S51 2012 / S51 2011	S51/ Moy 5 ans
France	3 179	1.4 %	9.0 %	-

Sources : FranceAgriMer d'après enquête "FranceAgriMer/ATLA"

Les prix indiqués résultent d'une enquête auprès des fabricants sur la base des contrats (règlement CE n° 479/2010) et ne peuvent être comparés aux prix précédents établis sur une autre base.

Prix européens (€/tonne)	S51	S51/S50	S51 2012 / S51 2011
Allemagne	NC*	-	-
Pays-Bas	NC*	-	-

Sources : ZMB et Productschap Zuivel

## POUDRE 0 % Consommation Humaine - Prix des contrats

Prix des contrats (€/tonne)	S51	S51/S50	S51 2012 / S51 2011	S51/ Moy 5 ans
France	2 657	-0.6 %	13.9 %	-

Sources : FranceAgriMer d'après enquête "FranceAgriMer/ATLA"

Les prix indiqués résultent d'une enquête auprès des fabricants sur la base des contrats (règlement CE n° 479/2010) et ne peuvent être comparés aux prix précédents établis sur une autre base.

Prix européens (€/tonne)	S51	S51/S50	S51 2012 / S51 2011
Allemagne	NC*	-	-
Pays-Bas	NC*	-	-

Source : ZMB et Productschap Zuivel

**(\*) les prix seront de nouveau communiqués à partir du 2 janvier 2013 pour les Pays-Bas et du 9 janvier 2013 pour l'Allemagne**

### Publication de FranceAgrimer

**Direction de la publication :** Fabien BOVA - Direction Marchés, Etudes et Prospective - Service Bases d'information économique

Rédaction : Alexandra FAUGERE - Traitement des données et mise en ligne : Maïssara ALI SAID (Viandes)

Bertrand NATUREL (Produits laitiers)

© FranceAgriMer : 12 rue Henri Rol-Tanguy - TSA 20002 - 93 555 Montreuil-sous-Bois cedex - Tel : 01.73.30.30.00 - Fax : 01.73.30.30.30