

Semaine 50 (10 décembre au 16 décembre 2012)

Abréviations utilisées : Sn = semaine n de l'année civile considérée. Sn/Sn-1= variation hebdomadaire.

Les variations hebdomadaires ou annuelles sont exprimées en %.

Les prix sont exprimés en € hors taxes, sauf spécification contraire (TTC au stade détail).

Bovins

Gros Bovins entrée abattoir (€/kg)

Cotation nationale (4/4 régions)	S 50	S50/S49	S50 2012 / S50 2011	S50 / Moy 5 ans
Carcasse de vache "P3"	3,14	0,0%	15,4%	32%
Carcasse de vache "O3"	3,43	0,3%	13,2%	28%
Carcasse de vache "R3"	4,13	0,5%	18,0%	28%
Carcasse de jeune bovin "R3"	3,94	-0,3%	2,3%	17%
Carcasse de génisse "R3"	4,20	0,2%	16,7%	26%
Carcasse de bœuf "R3"	4,04	1,5%	15,1%	26%

Prix moyen européen	S 50	S50/S49	S50 2012 / S50 2011
Union européenne	3,65	0,4%	8,3%
Allemagne	3,64	0,5%	11,9%
Belgique	3,16	0,0%	8,5%
Italie	4,02	0,4%	4,3%
Grèce	3,54	-0,2%	-6,4%
Espagne	3,64	1,0%	1,2%
Portugal	3,26	-0,5%	2,9%
Royaume-Uni	4,12	0,4%	11,4%
Irlande	3,70	0,4%	1,9%

Source : Europa

Gros Bovins maigres (€/kg Vif)

Cotation nationale (5 régions)	S 50	S50/S49	S50 2012 / S50 2011	S50 / Moy 5 ans
Race Charolaise mâle "U" 350 kg	2,55	0,0%	2,8%	12%
Race Limousine mâle "U" 300 kg	2,75	-1,1%	1,9%	10%

Prix moyen européen	S 50	S50/S49	S50 2012 / S50 2011
Union européenne	2,40	-0,3%	1,6%
Espagne	2,27	1,2%	5,9%
Italie	2,82	-0,9%	1,5%

Source : Europa

Veau de 8 Jours (€/tête)

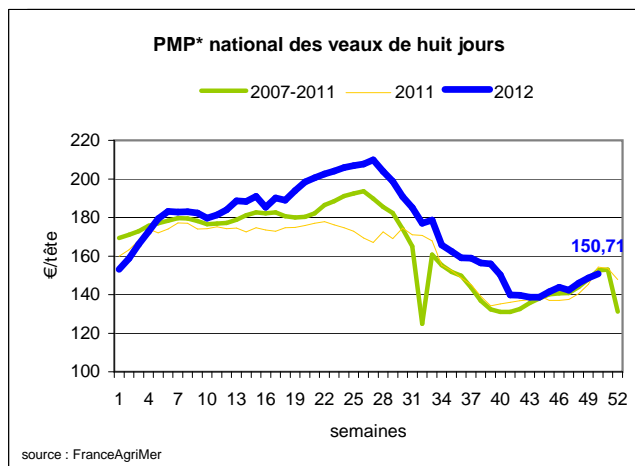
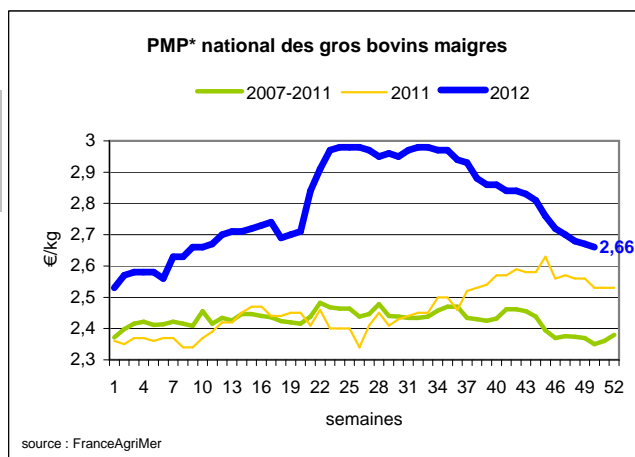
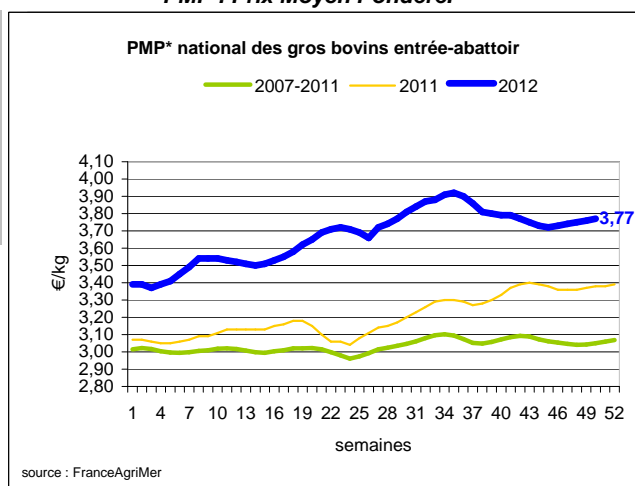
Cotation nationale (9 marchés)	S 50	S50/S49
Veau de conformation standard - tous croisements - mâle - 50-60 kg	318,93	1,87%
Veau de conformation standard - race laitière - mâle - 45 à 50 kg	78,61	0,56%

Prix moyen européen	S 50	S50/S49	S50 2012 / S50 2011
Union européenne	200,62	-2,5%	-8,1%
Allemagne	341,88	-4,2%	-5,1%
Pays-Bas	111,40	-10,2%	-26,2%
Italie	153,63	0,0%	-7,7%
Espagne	201,50	-0,4%	-9,2%
Royaume-Uni	112,93	-0,8%	-15,2%
Irlande	205,50	-2,4%	-14,9%

Source : Europa

Sources : FranceAgriMer, Service Bases d'information économique, Réseau des nouvelles des marchés (DRAAF) sauf mention contraire.

* PMP : Prix Moyen Pondéré.

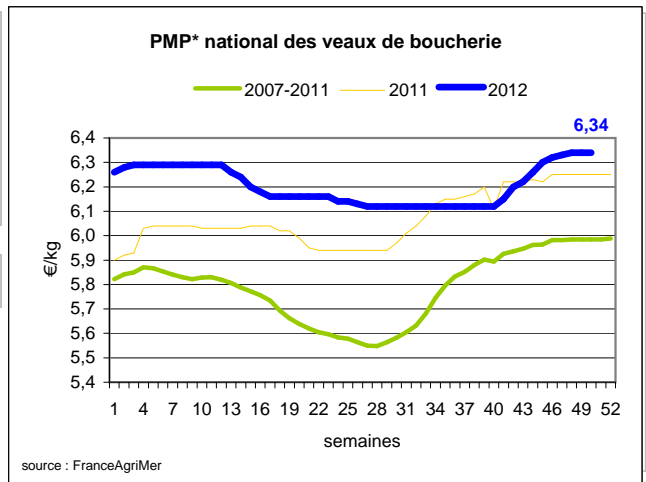


Veau de Boucherie (€/kg)

Cotation nationale (5 régions)	S 50	S50/S49	S50 2012 / S50 2011	S50 / Moy 5 ans
Carcasse de veau élevé au pis "U" rose clair	8,16	0,0%	6,3%	7%
Carcasse de veau non élevé au pis "U" rose clair	7,56	0,0%	4,0%	4%
Carcasse de veau non élevé au pis "O" rose clair	6,20	0,0%	2,3%	8%

Prix moyen européen	S 50	S50/S49	S50 2012 / S50 2011
Union européenne	5,69	0,4%	-0,5%
Belgique	6,39	0,0%	-0,7%
Pays-Bas	5,16	0,0%	2,8%
Italie	4,97	2,1%	-7,96%

Source : Europa



Viande bovine détail GMS (€/kg)

	S 50	S 49	S50/S49
Bœuf entrecôte - Type mixte Barquette 1-2 (le kg)	19,64	19,72	-0,4%
Steak haché 15% mat. grasse (le kg)	9,62	9,52	1,1%
Veau escalope dans la noix (le kg)	21,78	21,57	1,0%

Commentaire conjoncture bovins : Le commerce des bovins maigres gagne en fluidité : les sorties se limitent progressivement.

En veaux de 8 jours, les tarifs sont en augmentation en races à viande et croisés laitiers car l'offre n'est pas assez importante dans ces catégories pour satisfaire la demande. Les transactions sont donc très actives. En veaux de boucherie, le marché est équilibré et les prix sont stables. Pas de grand changement concernant les gros bovins vifs, l'activité commerciale reste dynamique. Les échanges sont réguliers. En bovins maigres, le commerce est toujours aussi faible vers l'Italie entraînant encore une légère baisse des prix. Cependant, on constate une stabilisation de ceux-ci, notamment à l'export pour d'autres destinations (meilleure demande en bons veaux charolais), qui serait peut-être liée à la diminution des apports d'animaux sur certains marchés en vifs. Au stade entrée abattoir, les cours se maintiennent au niveau national. Les cours sont en légère diminution dans le bassin Grand Ouest. Le marché est difficile en jeunes bovins viandes dans le bassin Centre Est. Les acheteurs turcs semblent s'approvisionner en Espagne. De nombreuses bêtes issues du concours d'Arras ont été abattues dans le bassin Nord cette semaine.

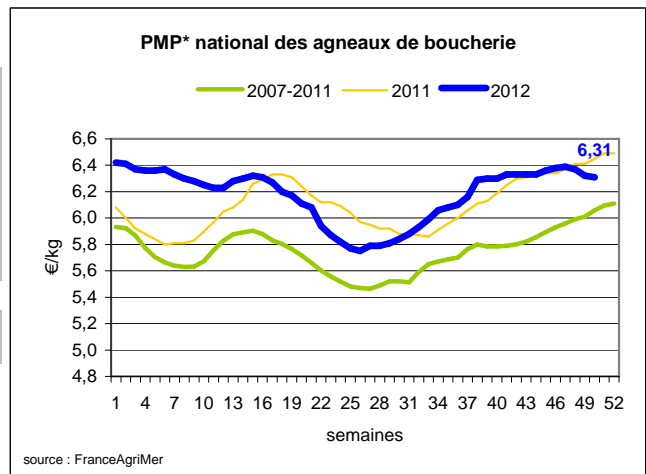
Ovins

Agneau de Boucherie entrée abattoir (€/kg)

Cotation nationale pondérée (4 régions)	S 50	S50/S49	S50 2012 / S50 2011	S50 / Moy 5 ans
Carcasse d'agneau "R" - couvert 16 à 19 kg	6,38	-0,2%	-2,4%	4%
carcasse d'agneau "R" - ciré 16 à 19 kg	6,49	-0,2%	-2,3%	4%
carcasse d'agneau "O" - couvert 16 à 19 kg	5,69	-0,2%	-3,1%	4%

Prix moyen européen	S 50	S50/S49	S50 2012 / S50 2011
Union européenne :	4,63	-0,1%	-12,0%
Espagne	5,49	1,6%	-7,9%
Royaume-Uni	4,35	-0,6%	-20,1%
Irlande	3,88	-0,5%	-16,4%

Source : Europa



* PMP : Prix Moyen Pondéré.

Agneau détail GMS (€/kg)

	S 50	S 49	S50/S49
Côte d'agneau (le kg)	18,71	18,32	2,1%
Gigot d'agneau raccourci (le kg)	17,91	17,43	2,8%

Commentaire conjoncture ovins : Un marché très atone à deux semaines des fêtes de Noël.

La demande n'a jamais été aussi calme, lors d'une période si proche des fêtes de Noël. La consommation n'est clairement pas au rendez-vous pour les agneaux. L'offre s'épaissit légèrement avec l'augmentation des sorties de laitons. Les cours sont globalement reconduits mais les tris sont sélectifs. Les laitons de bonne qualité contribuent à maintenir les cotations. En brebis, la qualité des animaux sortant est en dessous des années précédentes. Les sorties sont limitées (légèrement supérieures que la semaine précédente en vif à certains endroits) et la demande est correcte. Les bonnes brebis sont recherchées et les cours sont globalement reconduits.

Sources : FranceAgriMer, Service Bases d'information économique,

Réseau des nouvelles des marchés (DRAAF)
sauf mention contraire.

Porcins

Porc France entrée abattoir (€/kg)

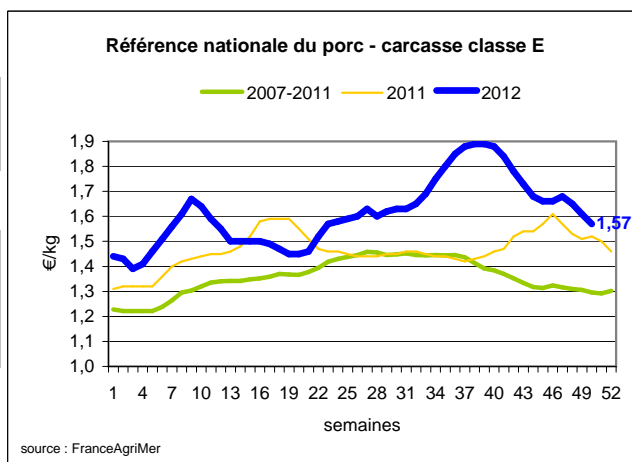
Cotation nationale (5 régions)	S 50	S50/S49	S50 2012 / S50 2011	S50 / Moy 5 ans
Carcasse classe "E"	1,57	-2,5%	3,3%	21%

Cotation Rungis "Découpe" (€/kg)

	S 50	S50/S49	S50 2012 / S50 2011	S50 / Moy 5 ans
Longe avec travers et palette	2,99	-2,0%	1,4%	11%
Poitrine sans hachage extra	2,83	-2,1%	16,0%	28%
Jambon sans mouille	2,21	-2,2%	7,3%	14%

Porc détail GMS (€/kg)

	S 50	S 49	S50/S49
Côte de porc (le kg)	7,30	7,26	0,6%
Rôti filet de porc (le kg)	8,32	8,40	-1,0%
Jambon blanc sans label	10,31	10,14	0,02



Commentaire conjoncture porcins : Une légère hausse des cours au cadran du jeudi à Plérin. (Sources : RNM Saint Pol de Léon)

Encore sous pression des abattoirs en début de semaine, les cours ont observés une tendance positive au second marché au cadran hebdomadaire à Plérin, mais le solde de la semaine reste négatif de -0,6 ct/kg. La spirale à la baisse depuis maintenant plusieurs semaines, inquiète fortement les éleveurs et leurs représentants, qui ne couvrent plus leur coût de production, face au prix élevé de l'aliment. Les dernières baisses de cours ont toutefois permis à la marchandise française de retrouver de la compétitivité par rapport aux autres bassins de production européens. Des ventes de carcasse vers l'extérieur pour la période des fêtes viennent compléter la fluidité sur le marché intérieur. Ainsi la base d'abattage hebdomadaire progresse nettement pour totaliser 402000 porcs sur la zone UNIPORC dans le Grand Ouest, pour un poids moyen de carcasse en baisse de 150 g à 92,5 kg. Les tendances dans les autres bassins européens sont à la baisse : l'Allemagne de 5 cts, l'Espagne de 0,5 ct, le prix d'acompte danois de 3 cts pour la semaine à venir.

Volailles

Cotation Rungis "Découpe" (€/kg)

	S 50	S50/S49	S50 2012 / S50 2011	S50 / Moy 5 ans
Poulet PAC A	2,30	0,0%	2,2%	7%
Poulet PAC LABEL	3,70	0,0%	-2,6%	8%
Dinde Filet	5,10	0,0%	-5,6%	2%

Volailles détail GMS (€/kg)

	S 50	S 49	S50/S49
Poulet PAC standard	3,56	3,59	-0,8%
Poulet PAC LABEL	5,87	5,77	1,7%
Escalope de dinde	11,67	11,76	-0,8%

Cotation nationale Lapin vif (€/kg)

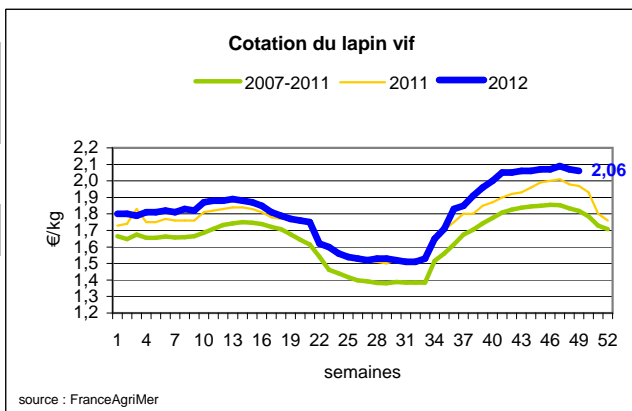
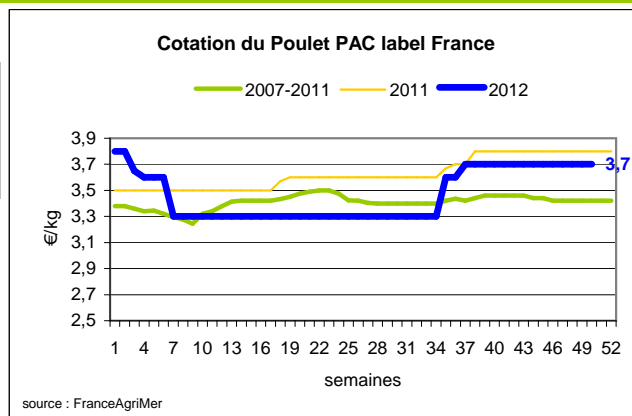
	S 49	S49/S48	S49 2012 / S49 2011	S49 / Moy 5 ans
Lapin vif hors réforme départ élevage	2,06	-0,5%	4,6%	13%

Cotation nationale Chevreau vif (€/kg)

	S 50	S50/S49	S50 2012 / S50 2011
Chevreau vif - 8 à 11 kg départ élevage	4,30	16,22%	0,00%

Lapin détail GMS (€/kg)

	S 50	S 49	S50/S49
Lapin entier France (le kg)	7,95	8,17	-2,7%
Lapin cuisse France (le kg)	15,40	15,36	0,3%



Commentaire conjoncture volailles : Une pression plus importante sur le prix de la volaille traditionnelle face à celle festive.

Au marché de Rungis, Noël se fait bien sentir. Les transactions concernant les marchandises pour les fêtes ont débuté cette semaine (Caille prête à cuire +180g France 1,40€/ la pièce, Chapon entier label France 7,20€/kg, Dinde entière label France 8,20€/kg, Pintade entière prête à cuire label France 4,70€/kg). Ces ventes se font au détriment de la marchandise traditionnelle hivernale (poulets et lapins) dont le volume a nettement diminué. L'offre demeurait encore cependant bien présente dans les abattoirs, en poules de réforme et de batterie. Les prix en ont été légèrement affectés, les volailles festives étant prioritaires. En oeufs, les prix sont reconduits.

Sources : FranceAgriMer, Service Bases d'information économique,

Réseau des nouvelles des marchés (DRAAF)
sauf mention contraire.

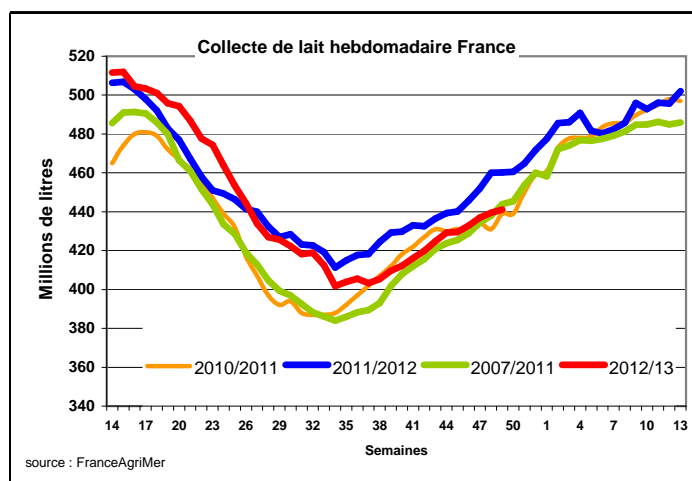
Produits laitiers

LAIT - Collecte brute hebdomadaire France

Collecte nationale

	S49/S48	S492012 / S49 2011	S 49 Moy 5 ans
Total France	0,3%	-4,1%	-0,6%

Source : FranceAgriMer



LAIT - Collecte brute mensuelle Union européenne

Collecte dans les principaux Etats membres

	Septembre 2012		Cumul campagne 2012/2013	
	Volume*	Evol N-1	Volume*	Evol N-1
Allemagne	2 341	-0,20%	15 101	0,50%
France	1 711	-6,90%	11 701	-0,90%
Royaume-Uni	1 027	-4,40%	7 020	-1,60%
Pays-Bas	907	-0,20%	5 837	-0,50%
Pologne	808	2,60%	5 186	6,50%

* En milliers de tonnes

Source : Eurostat

BEURRE - Prix des contrats

Standard 82 % MG conditionnement par 25 kg

Prix des contrats (€/tonne)	S50	S50/S49	S50 2012 / S50 2011	S50/ Moy 5 ans
France	NC	-	-	-

Sources : FranceAgriMer d'après enquête "FranceAgriMer/ATLA"

Les prix indiqués résultent d'une enquête auprès des fabricants sur la base des contrats (règlement CE n° 479/2010) et ne peuvent être comparés aux prix précédents établis sur une autre base.

Prix européens (€/tonne)

	S50	S50/S49	S50 2012 / S50 2011
Allemagne Kempten	3 350	0.0 %	-5.6 %
Pays-Bas	3 420	-1.4 %	-1.2 %

Sources : ZMB et Productschap Zuivel

Commentaire collecte de lait :

La collecte de lait de la semaine 49/2012 montre une évolution négative par rapport à la collecte moyenne des cinq dernières années (- 0,6 %), et une diminution par rapport à l'année 2011. Elle montre une hausse par rapport à la semaine précédente de 0,3 %.

Le prix contrats du beurre cube 82 % MG, pour la semaine 50/2012, est soumis au secret statistique. Le marché reste tendu, avec de faibles volumes échangés.

Sources : FranceAgriMer, Service Bases d'information économique, Réseau des nouvelles des marchés (DRAAF) sauf mention contraire.

POUDRE 26 % - Prix des contrats

Prix des contrats (€/tonne)	S50	S50/S49	S50 2012 / S50 2011	S50/ Moy 5 ans
France	3 135	1.9 %	6.6 %	-

Sources : FranceAgriMer d'après enquête "FranceAgriMer/ATLA"

Les prix indiqués résultent d'une enquête auprès des fabricants sur la base des contrats (règlement CE n° 479/2010) et ne peuvent être comparés aux prix précédents établis sur une autre base.

Prix européens (€/tonne)	S50	S50/S49	S50 2012 / S50 2011
Allemagne	3 030	1.7 %	6.3 %
Pays-Bas	2 960	0.0 %	4.6 %

Sources : ZMB et Productschap Zuivel

POUDRE 0 % Consommation Humaine - Prix des contrats

Prix des contrats (€/tonne)	S50	S50/S49	S50 2012 / S50 2011	S50/ Moy 5 ans
France	2 672	1.1 %	15.6 %	-

Sources : FranceAgriMer d'après enquête "FranceAgriMer/ATLA"

Les prix indiqués résultent d'une enquête auprès des fabricants sur la base des contrats (règlement CE n° 479/2010) et ne peuvent être comparés aux prix précédents établis sur une autre base.

Prix européens (€/tonne)	S50	S50/S49	S50 2012 / S50 2011
Allemagne	2 650	0.0 %	13.5 %
Pays-Bas	2 640	0.0 %	15.3 %

Source : ZMB et Productschap Zuivel

Publication de FranceAgrimer

Direction de la publication : Fabien BOVA - Direction Marchés, Etudes et Prospective - Service Bases d'information économique

Rédaction : Alexandra FAUGERE - Traitement des données et mise en ligne : Maïssara ALI SAID (Viandes)

Bertrand NATUREL (Produits laitiers)

© FranceAgriMer : 12 rue Henri Rol-Tanguy - TSA 20002 - 93 555 Montreuil-sous-Bois cedex - Tel : 01.73.30.30.00 - Fax : 01.73.30.30.30