

Semaine 48 (26 novembre au 02 décembre 2012)

Abréviations utilisées : Sn = semaine n de l'année civile considérée. Sn/Sn-1= variation hebdomadaire.

Les variations hebdomadaires ou annuelles sont exprimées en %.

Les prix sont exprimés en € hors taxes, sauf spécification contraire (TTC au stade détail).

Bovins

Gros Bovins entrée abattoir (€/kg)

Cotation nationale (4/4 régions)	S 48	S48/S47	S48 2012 / S48 2011	S48 / Moy 5 ans
Carcasse de vache "P3"	3,14	0,3%	15,9%	31%
Carcasse de vache "O3"	3,42	0,0%	13,2%	28%
Carcasse de vache "R3"	4,11	0,0%	17,4%	27%
Carcasse de jeune bovin "R3"	3,95	0,5%	3,9%	19%
Carcasse de génisse "R3"	4,18	0,2%	16,8%	25%
Carcasse de bœuf "R3"	4,00	-0,5%	14,0%	25%

Prix moyen européen

	S 48	S48/S47	S48 2012 / S48 2011
Union européenne	3,63	-0,1%	8,0%
Allemagne	3,63	-0,4%	9,4%
Belgique	3,16	0,6%	8,5%
Italie	4,02	-0,1%	5,1%
Grèce	3,57	-0,6%	-6,1%
Espagne	3,59	0,5%	2,2%
Portugal	3,30	1,3%	4,1%
Royaume-Uni	4,09	-0,5%	10,6%
Irlande	3,67	0,6%	1,4%

Source : Europa

Gros Bovins maigres (€/kg Vif)

Cotation nationale (5 régions)	S 48	S48/S47	S48 2012 / S48 2011	S48 / Moy 5 ans
Race Charolaise mâle "U" 350 kg	2,55	-1,2%	2,8%	11%
Race Limousine mâle "U" 300 kg	2,83	-0,7%	4,8%	12%

Prix moyen européen

	S 48	S48/S47	S48 2012 / S48 2011
Union européenne	2,45	0,9%	4,9%
Espagne	2,20	2,0%	8,4%
Italie	2,87	-0,3%	3,4%

Source : Europa

Veau de 8 Jours (€/tête)

Cotation nationale (9 marchés)	S 48	S48/S47
Veau de conformation standard - tous croisements - mâle - 50-60 kg	311,00	1,87%
Veau de conformation standard - race laitière - mâle - 45 à 50 kg	75,28	3,75%

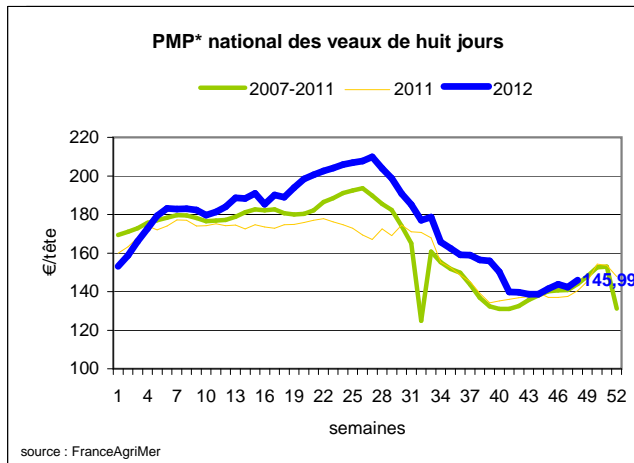
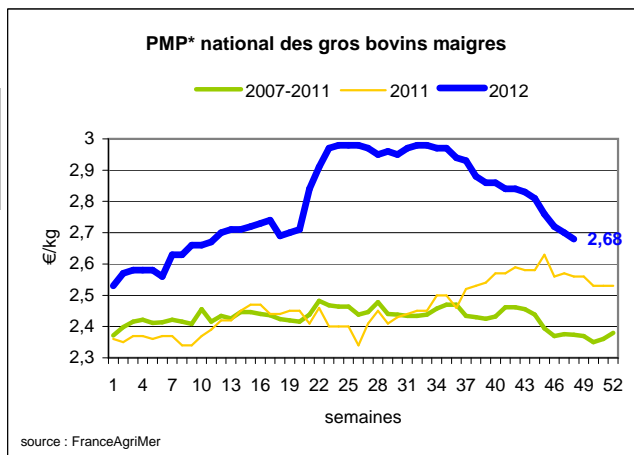
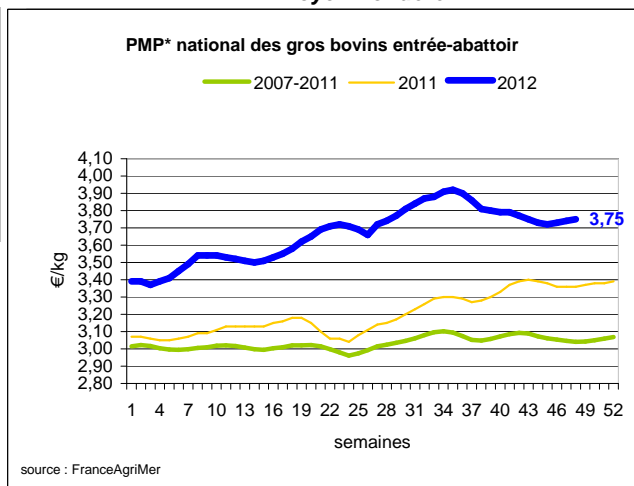
Prix moyen européen

	S 48	S48/S47	S48 2012 / S48 2011
Union européenne	206,37	-0,1%	-3,8%
Allemagne	364,05	0,2%	0,3%
Pays-Bas	120,05	6,8%	-16,6%
Italie	153,63	0,0%	-7,8%
Espagne	202,25	0,9%	-5,7%
Royaume-Uni	115,74	-10,6%	-13,0%
Irlande	204,50	-1,0%	-15,5%

Source : Europa

Sources : FranceAgriMer, Service Bases d'information économique, Réseau des nouvelles des marchés (DRAAF) sauf mention contraire.

* PMP : Prix Moyen Pondéré.

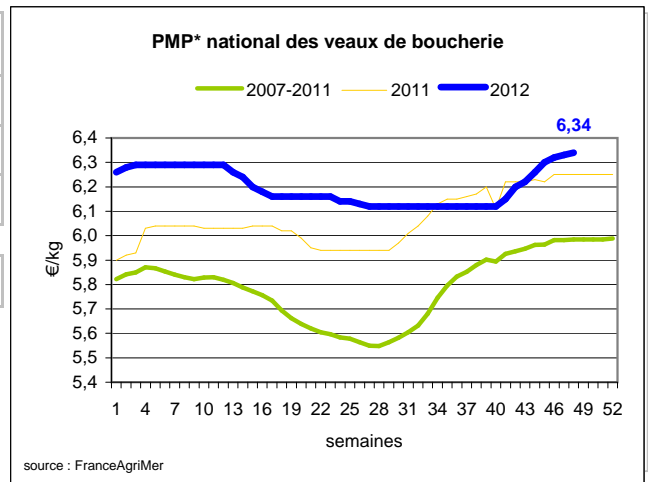


Veau de Boucherie (€/kg)

Cotation nationale (5 régions)	S 48	S48/S47	S48 2012 / S48 2011	S48 / Moy 5 ans
Carcasse de veau élevé au pis "U" rose clair	8,19	0,0%	6,6%	7%
Carcasse de veau non élevé au pis "U" rose clair	7,56	0,0%	4,0%	4%
Carcasse de veau non élevé au pis "O" rose clair	6,20	0,2%	2,3%	8%

Prix moyen européen	S 48	S48/S47	S48 2012 / S48 2011
Union européenne	5,67	0,1%	0,0%
Belgique	6,39	0,0%	0,4%
Pays-Bas	5,11	0,8%	2,6%
Italie	4,93	-0,8%	-6,10%

Source : Europa



Viande bovine détail GMS (€/kg)

	S 48	S 47	S48/S47
Bœuf entrecôte - Type mixte Barquette 1-2 (le kg)	19,60	18,88	3,8%
Steak haché 15% mat. grasse (le kg)	9,59	9,68	-0,9%
Veau escalope dans la noix (le kg)	21,41	21,46	-0,2%

Commentaire conjoncture bovins : Orientation positive des cours à tous les stades à l'exception des bovins maigres.

En bovins vifs, les ventes sont globalement plus calmes. Pour la plupart des marchés les cours sont reconduits, malgré un mauvais temps qui n'a pas favorisé les apports. Le commerce est actif en viandes de qualité. Au stade entrée abattoir, une légère hausse des prix est constatée dans presque toutes les catégories de tous les bassins. Les vaches charolaises du bassin Centre Est sont également concernées par cette augmentation malgré une augmentation de leur abattage depuis quelques semaines (existence de stocks de viande charolaise dans les abattoirs). En bovins maigres, le manque de débouchés pèse toujours sur les cours, dont la tendance est baissière, même pour certaines laitonnnes. Les échanges sont lents et sélectifs. Cependant, on observe une perspective de débouchés à l'export, vers les pays du Maghreb. En petits veaux, l'offre est moins étoffée et l'écoulement de la marchandise est plus facile (cours à la hausse). Les apports de veaux laitiers sont en adéquation avec les besoins. La demande est meilleure en bons veaux. En veaux de boucherie, les cours sont reconduits, le marché est fluide.

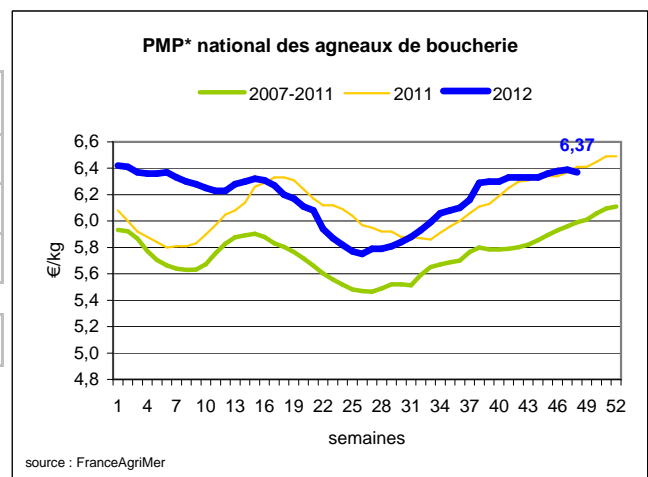
Ovins

Agneau de Boucherie entrée abattoir (€/kg)

Cotation nationale pondérée (4 régions)	S 48	S48/S47	S48 2012 / S48 2011	S48 / Moy 5 ans
Carcasse d'agneau "R" - couvert 16 à 19 kg	6,45	-0,2%	-0,8%	6%
carcasse d'agneau "R" - ciré 16 à 19 kg	6,56	-0,2%	-0,8%	6%
carcasse d'agneau "O" - couvert 16 à 19 kg	5,80	-0,3%	-0,5%	7%

Prix moyen européen	S 48	S48/S47	S48 2012 / S48 2011
Union européenne :	Données non disponibles		
Espagne			
Royaume-Uni			
Irlande			

Source : Europa



* PMP : Prix Moyen Pondéré.

Agneau détail GMS (€/kg)

	S 48	S 47	S48/S47
Côte d'agneau (le kg)	19,04	18,56	2,6%
Gigot d'agneau raccourci (le kg)	17,70	17,41	1,7%

Commentaire conjoncture ovins : Une baisse de la consommation préoccupante.

En cette fin de mois, le marché des ovins est globalement peu évolutif. Le commerce est très difficile en agneaux, autant au niveau des achats qu'au niveau des ventes. Une légère baisse des cours est observée sur la moitié Ouest du territoire, entraînant une diminution du prix moyen pondéré national de 2 centimes, par rapport à la semaine précédente. Sur la plupart des marchés en vifs, les cours sont revus à la baisse. En brebis, les cours sont globalement reconduits mise à part une légère baisse des cours dans le Nord Ouest suite à une légère diminution de la qualité de la marchandise constatée sur le marché. Néanmoins, le commerce est régulier.

Sources : FranceAgriMer, Service Bases d'information économique,

Réseau des nouvelles des marchés (DRAAF)
sauf mention contraire.

Porcins

Porc France entrée abattoir (€/kg)

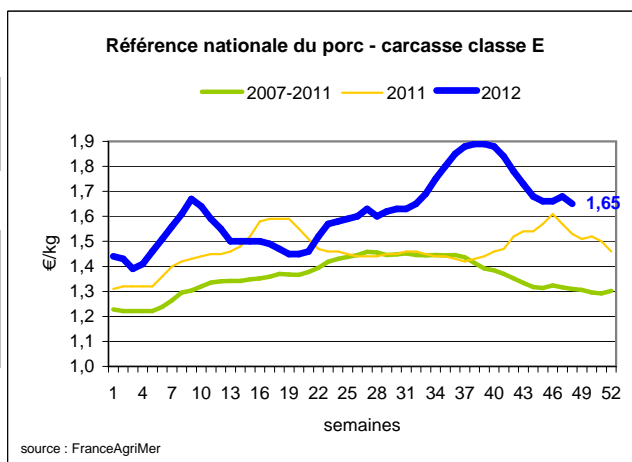
Cotation nationale (5 régions)	S 48	S48/S47	S48 2012 / S48 2011	S48 / Moy 5 ans
Carcasse classe "E"	1,65	-1,8%	7,8%	26%

Cotation Rungis "Découpe" (€/kg)

	S 48	S48/S47	S48 2012 / S48 2011	S48 / Moy 5 ans
Longe avec travers et palette	3,12	-1,0%	4,0%	15%
Poitrine sans hachage extra	2,92	0,7%	14,5%	32%
Jambon sans mouille	2,31	0,4%	10,5%	19%

Porc détail GMS (€/kg)

	S 48	S 47	S48/S47
Côte de porc (le kg)	7,27	7,27	0,0%
Rôti filet de porc (le kg)	8,25	8,34	-1,1%
Jambon blanc sans label	9,73	9,69	0,0%



Commentaire conjoncture porcins : Tendence toujours baissière des cours à Plérin. (Sources : RNM Saint Pol de Léon)

Le mois de novembre se termine sur une orientation négative, encore plus marquée que la semaine dernière en totalisant -4,3 cts après les deux séances de cadran à Plérin. La baisse précédente n'a pas suffi à relancer l'activité, puisque dans le même temps les cours européens se réajustent d'autant. Le manque de fluidité et de rentabilité dans les entreprises d'abattage-découpe maintient une orientation baissière. Les ventes, peu dynamiques sur le marché intérieur, et soumises à concessions tarifaires, ne trouvent aucune compensation sur les marchés des pays tiers et exports, très calmes. L'activité d'abattage hebdomadaire régresse avec 384000 porcs dans le Grand Ouest, à poids moyen de carcasse stable. Les mêmes paramètres produisent les mêmes effets dans les pays européens voisins, dont les cours continuent de s'éroder: l'Allemagne baisse de 5 cts, le prix du vif en Espagne (avec un férié la semaine prochaine) baisse de 1,5 cts. Le prix d'acompte danois semble à contre courant en annonçant de la hausse pour la semaine à venir.

Volailles

Cotation Rungis "Découpe" (€/kg)

	S 48	S48/S47	S48 2012 / S48 2011	S48 / Moy 5 ans
Poulet PAC A	2,30	0,0%	2,2%	7%
Poulet PAC LABEL	3,70	0,0%	-2,6%	8%
Dinde Filet	5,10	0,0%	-5,6%	0%

Volailles détail GMS (€/kg)

	S 48	S 47	S48/S47
Poulet PAC standard	3,61	3,51	2,8%
Poulet PAC LABEL	5,79	5,89	-1,7%
Escalope de dinde	11,69	11,53	1,4%

Cotation nationale Lapin vif (€/kg)

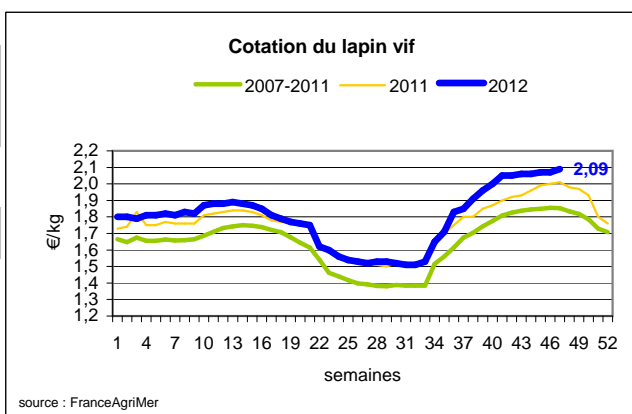
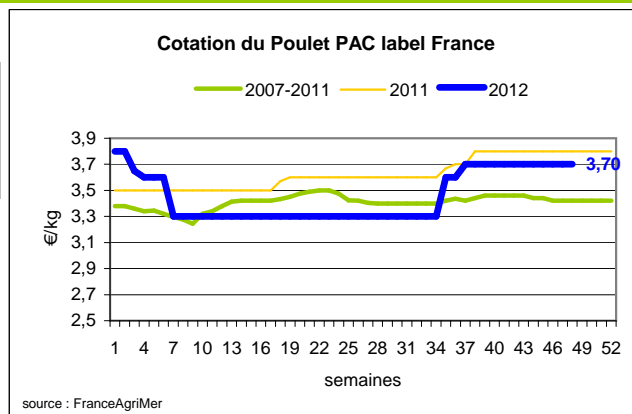
	S 47	S47/S46	S47 2012 / S47 2011	S47 / Moy 5 ans
Lapin vif hors réforme départ élevage	2,09	1,0%	4,0%	13%

Cotation nationale Chevreau vif (€/kg)

	S 48	S48/S47	S48 2012 / S48 2011
Chevreau vif - 8 à 11 kg départ élevage	3,27	2,08%	0,00%

Lapin détail GMS (€/kg)

	S 48	S 47	S48/S47
Lapin entier France (le kg)	7,95	7,98	-0,4%
Lapin cuisse France (le kg)	15,23	15,35	-0,8%



Commentaire conjoncture volailles : Ambiance calme pour la volaille.

Les rayons "foie gras" ont commencé à se mettre en place dans les supermarchés. Le prix des volailles festives, pas encore cotées à Rungis, semble avoir été revu à la hausse cette année (+3 à 7% par rapport à l'année précédente). Le marché est stable en volume et en prix concernant les poulets, les dindes et les canards. En poules de réforme, les abattages se sont intensifiés plus tôt qu'en 2011, sans doute en prévision de ceux des volailles festives. Leurs tarifs ont donc enregistré une légère baisse. En œufs, les commandes passées par les détaillants et par les industriels sont moins importantes. A Rungis, le marché est stable et les prix sont fermes.

Sources : FranceAgriMer, Service Bases d'information économique,

Réseau des nouvelles des marchés (DRAAF)
sauf mention contraire.

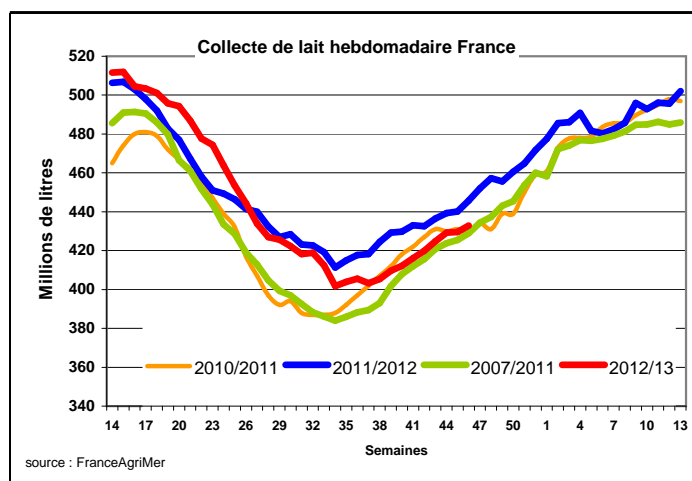
Produits laitiers

LAIT - Collecte brute hebdomadaire France

Collecte nationale

	S47/S46	S47 2012 / S47 2011	S 47 Moy 5 ans
Total France	1,1%	-4,0%	0,6%

Source : FranceAgriMer



LAIT - Collecte brute mensuelle Union européenne

Collecte dans les principaux Etats membres

	Septembre 2012		Cumul campagne 2012/2013	
	Volume*	Evol N-1	Volume*	Evol N-1
Allemagne	2 341	-0,20%	15 101	0,50%
France	1 711	-6,90%	11 701	-0,90%
Royaume-Uni	1 027	-4,40%	7 020	-1,60%
Pays-Bas	907	-0,20%	5 837	-0,50%
Pologne	808	2,60%	5 186	6,50%

* En milliers de tonnes

Source : Eurostat

BEURRE - Prix des contrats

Standard 82 % MG conditionnement par 25 kg

Prix des contrats (€/tonne)	S48	S48/S47	S48 2012 / S48 2011	S48/ Moy 5 ans
France	NC	-	-	-

Sources : FranceAgriMer d'après enquête "FranceAgriMer/ATLA"

Les prix indiqués résultent d'une enquête auprès des fabricants sur la base des contrats (règlement CE n° 479/2010) et ne peuvent être comparés aux prix précédents établis sur une autre base.

Prix européens (€/tonne)

	S48	S48/S47	S48 2012 / S48 2011
Allemagne Kempten	3 350	0,0 %	-6,9 %
Pays-Bas	3 470	1,5 %	-0,9 %

Sources : ZMB et Productschap Zuivel

Commentaire collecte de lait :

La collecte de lait de la semaine 47/2012 montre une évolution positive par rapport à la collecte moyenne des cinq dernières années (+ 0,6 %), et une diminution par rapport à l'année 2011. Elle montre une hausse par rapport à la semaine précédente de 1,1 %.

Le prix contrats du beurre cube 82 % MG, pour la semaine 48/2012, est soumis au secret statistique. Le marché reste tendu, avec de faibles volumes échangés.

Sources : FranceAgriMer, Service Bases d'information économique, Réseau des nouvelles des marchés (DRAAF) sauf mention contraire.

POUDRE 26 % - Prix des contrats

Prix des contrats (€/tonne)	S48	S48/S47	S48 2012 / S48 2011	S48/ Moy 5 ans
France	NC	-	-	-

Sources : FranceAgriMer d'après enquête "FranceAgriMer/ATLA"

Les prix indiqués résultent d'une enquête auprès des fabricants sur la base des contrats (règlement CE n° 479/2010) et ne peuvent être comparés aux prix précédents établis sur une autre base.

Prix européens (€/tonne)	S48	S48/S47	S48 2012 / S48 2011
Allemagne	2 980	0,0 %	2,2 %
Pays-Bas	2 960	0,0 %	4,6 %

Sources : ZMB et Productschap Zuivel

POUDRE 0 % Consommation Humaine - Prix des contrats

Prix des contrats (€/tonne)	S48	S48/S47	S48 2012 / S48 2011	S48/ Moy 5 ans
France	2 673	3,0 %	16,0 %	-

Sources : FranceAgriMer d'après enquête "FranceAgriMer/ATLA"

Les prix indiqués résultent d'une enquête auprès des fabricants sur la base des contrats (règlement CE n° 479/2010) et ne peuvent être comparés aux prix précédents établis sur une autre base.

Prix européens (€/tonne)	S48	S48/S47	S48 2012 / S48 2011
Allemagne	2 650	-0,9 %	14,0 %
Pays-Bas	2 640	-0,4 %	15,3 %

Source : ZMB et Productschap Zuivel

Publication de FranceAgrimer

Direction de la publication : Fabien BOVA - Direction Marchés, Etudes et Prospective - Service Bases d'information économique

Rédaction : Alexandra FAUGERE - Traitement des données et mise en ligne : Maïssara ALI SAID (Viandes)

Bertrand NATUREL (Produits laitiers)

© FranceAgriMer : 12 rue Henri Rol-Tanguy - TSA 20002 - 93 555 Montreuil-sous-Bois cedex - Tel : 01.73.30.30.00 - Fax : 01.73.30.30.30