

Semaine 47 (19 novembre au 25 novembre 2012)

Abréviations utilisées : Sn = semaine n de l'année civile considérée. Sn/Sn-1= variation hebdomadaire.

Les variations hebdomadaires ou annuelles sont exprimées en %.

Les prix sont exprimés en € hors taxes, sauf spécification contraire (TTC au stade détail).

Bovins

Gros Bovins entrée abattoir (€/kg)

Cotation nationale (4/4 régions)	S 47	S47/S46	S47 2012 / S47 2011	S47 / Moy 5 ans
Carcasse de vache "P3"	3,13	0,0%	15,5%	30%
Carcasse de vache "O3"	3,42	0,3%	13,2%	27%
Carcasse de vache "R3"	4,11	0,0%	17,4%	27%
Carcasse de jeune bovin "R3"	3,93	0,5%	3,7%	18%
Carcasse de génisse "R3"	4,17	0,2%	16,5%	25%
Carcasse de bœuf "R3"	4,02	1,8%	14,2%	25%

Prix moyen européen

	S 47	S47/S46	S47 2012 / S47 2011
Union européenne	3,63	0,4%	7,7%
Allemagne	3,65	0,1%	7,8%
Belgique	3,14	-0,1%	7,6%
Italie	4,02	0,4%	5,6%
Grèce	3,59	-0,2%	-5,8%
Espagne	3,57	0,1%	1,7%
Portugal	3,26	-0,5%	3,5%
Royaume-Uni	4,10	0,8%	10,9%
Irlande	3,64	0,8%	0,5%

Source : Europa

Gros Bovins maigres (€/kg Vif)

Cotation nationale (5 régions)	S 47	S47/S46	S47 2012 / S47 2011	S47 / Moy 5 ans
Race Charolaise mâle "U" 350 kg	2,58	-0,8%	3,6%	13%
Race Limousine mâle "U" 300 kg	2,85	-1,7%	5,2%	13%

Prix moyen européen

	S 47	S47/S46	S47 2012 / S47 2011
Union européenne	2,43	-0,4%	3,6%
Espagne	2,16	0,7%	6,3%
Italie	2,88	-0,3%	3,7%

Source : Europa

Veau de 8 Jours (€/tête)

Cotation nationale (9 marchés)	S 47	S47/S46
Veau de conformation standard - tous croisements - mâle - 50-60 kg	305,29	-1,46%
Veau de conformation standard - race laitière - mâle - 45 à 50 kg	72,56	-0,30%

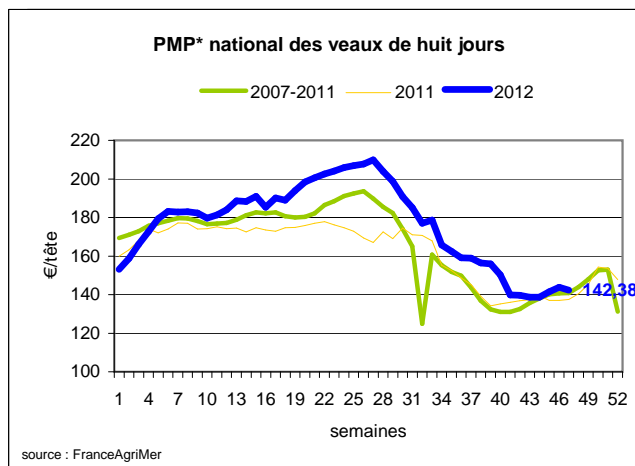
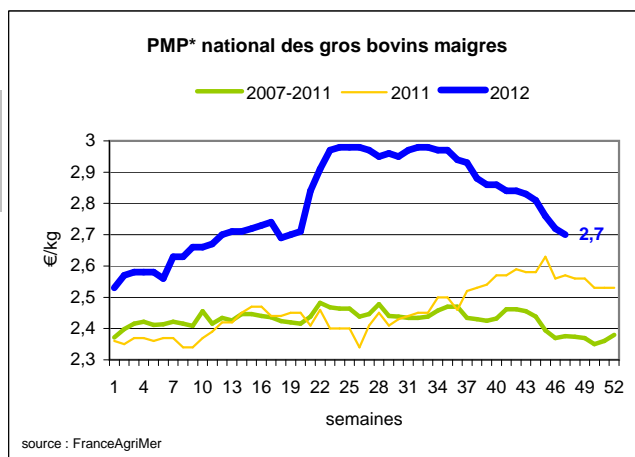
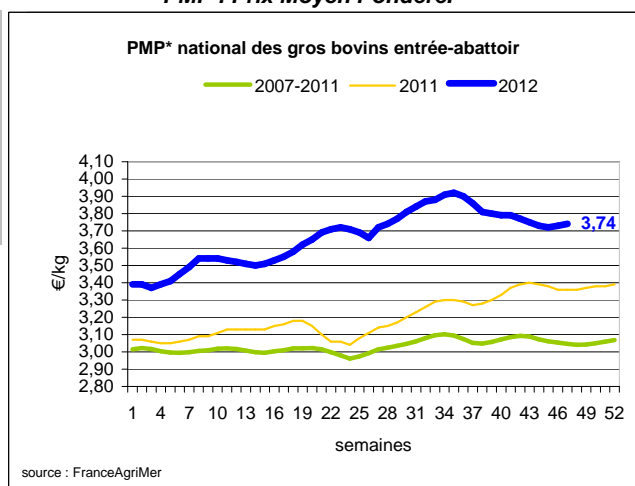
Prix moyen européen

	S 47	S47/S46	S47 2012 / S47 2011
Union européenne	206,53	-0,4%	-2,5%
Allemagne	363,18	-0,2%	2,7%
Pays-Bas	112,45	0,2%	-20,8%
Italie	153,63	-1,0%	-7,8%
Espagne	200,38	0,0%	-6,6%
Royaume-Uni	129,49	-0,7%	-2,9%
Irlande	206,50	0,0%	-18,2%

Source : Europa

Sources : FranceAgriMer, Service Bases d'information économique, Réseau des nouvelles des marchés (DRAAF) sauf mention contraire.

* PMP : Prix Moyen Pondéré.

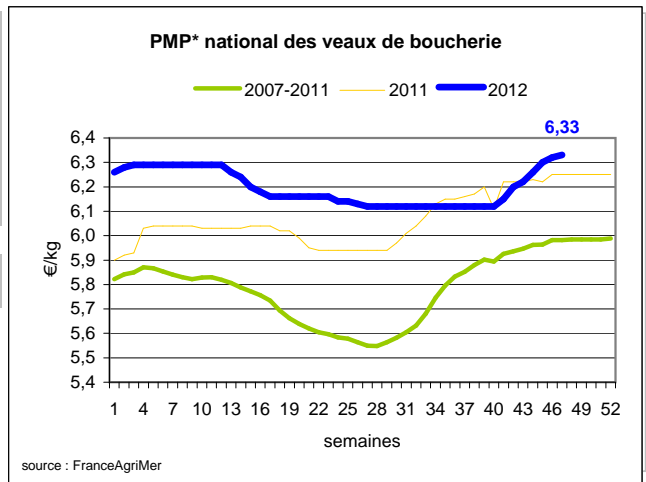


Veau de Boucherie (€/kg)

Cotation nationale (5 régions)	S 47	S47/S46	S47 2012 / S47 2011	S47 / Moy 5 ans
Carcasse de veau élevé au pis "U" rose clair	8,19	0,2%	6,6%	7%
Carcasse de veau non élevé au pis "U" - rose clair	7,56	0,0%	4,0%	5%
Carcasse de veau non élevé au pis "O" - rose clair	6,19	0,3%	2,1%	8%

Prix moyen européen	S 47	S47/S46	S47 2012 / S47 2011
Union européenne	5,66	0,9%	-0,3%
Belgique	6,39	0,0%	0,8%
Pays-Bas	5,07	1,0%	1,8%
Italie	4,97	2,9%	-6,23%

Source : Europa



Viande bovine détail GMS (€/kg)

	S 47	S 46	S47/S46
Bœuf entrecôte - Type mixte Barquette 1-2 (le kg)	18,88	Données non disponibles	
Steak haché 15% mat. grasse (le kg)	9,68	9,79	-1,1%
Veau escalope dans la noix (le kg)	21,46	21,40	0,3%

Commentaire conjoncture bovins : Réhaussement des droits de douane en vif (+40%) et en viande (+100%) en Turquie.

Au stade entrée abattoir, les cours sont orientés légèrement à la hausse (prix moyen pondéré augmenté de 1 centime par rapport à la semaine dernière). Le marché est équilibré. La hausse des cours est sensible concernant les jeunes bovins viandes et lait. Elle concerne aussi les vaches de races à viande du bassin Grand Ouest, contrairement au bassin Centre Ouest où les sorties importantes pèsent sur les prix. Les cours des vaches laitières de réforme sont stables dans tous les bassins. En bovins vifs, les cours se maintiennent plus ou moins selon les marchés. En viande haut de gamme (notamment bonnes femelles de race à viande), le commerce reste très régulier et les tarifs sont fermes. L'ambiance commerciale est toujours très lourde pour les bovins maigres. La baisse des cours se poursuit dans toutes les catégories. Le rehaussement des droits de douanes en Turquie (+40% en vif) freine l'import des animaux français. En veaux de boucherie, la demande en veaux laitiers est bonne, les cours sont en hausse. En petits veaux, les cours sont facilement reconduits (également en Pie Noir).

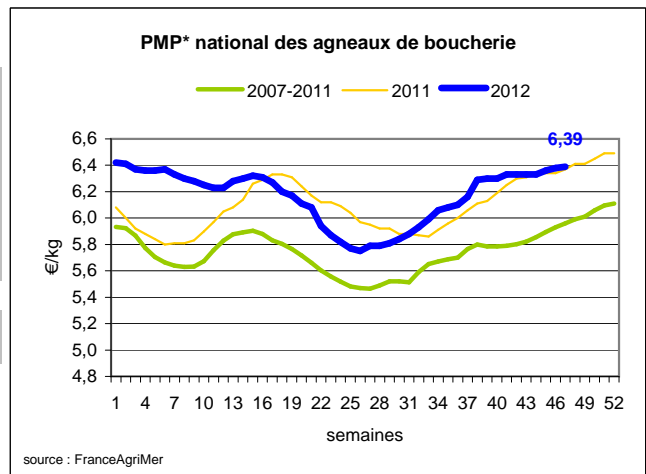
Ovins

Agneau de Boucherie entrée abattoir (€/kg)

Cotation nationale pondérée (4 régions)	S 47	S47/S46	S47 2012 / S47 2011	S47 / Moy 5 ans
Carcasse d'agneau "R" - couvert 16 à 19 kg	6,46	0,2%	-0,2%	7%
carcasse d'agneau "R" - ciré 16 à 19 kg	6,57	0,2%	0,0%	6%
carcasse d'agneau "O" - couvert 16 à 19 kg	5,82	0,3%	0,3%	8%

Prix moyen européen	S 47	S47/S46	S47 2012 / S47 2011
Union européenne :	4,62	-1,5%	-7,3%
Espagne	5,42	0,1%	-8,0%
Royaume-Uni	4,32	-3,5%	-13,0%
Irlande	3,89	0,0%	-13,3%

Source : Europa



* PMP : Prix Moyen Pondéré.

Agneau détail GMS (€/kg)

	S 47	S 46	S47/S46
Côte d'agneau (le kg)	18,56	18,85	-1,5%
Gigot d'agneau raccourci (le kg)	17,41	17,32	0,5%

Commentaire conjoncture ovins : Un commerce très calme.

En agneaux, le commerce est peu actif. Les ventes, déjà peu nombreuses, peinent à être écoulées car les acheteurs ont peu de besoins. La demande s'est dégradée par rapport à la semaine précédente. La consommation est atone. Environ 20 % de la marchandise est composée de laitons (jeunes agneaux nés en août, les plus recherchés en cette période), dans certaines régions. Les cours sont stables en production et globalement reconduits dans toutes les régions. Les cours au stade entrée abattoir au Royaume-Uni enregistrent une baisse de 3,5% par rapport à la semaine 46, renforçant la concurrence à l'export. En brebis, les flux commerciaux sont réguliers. Les cours sont reconduits.

Sources : FranceAgriMer, Service Bases d'information économique,

Réseau des nouvelles des marchés (DRAAF)
sauf mention contraire.

Porcins

Porc France entrée abattoir (€/kg)

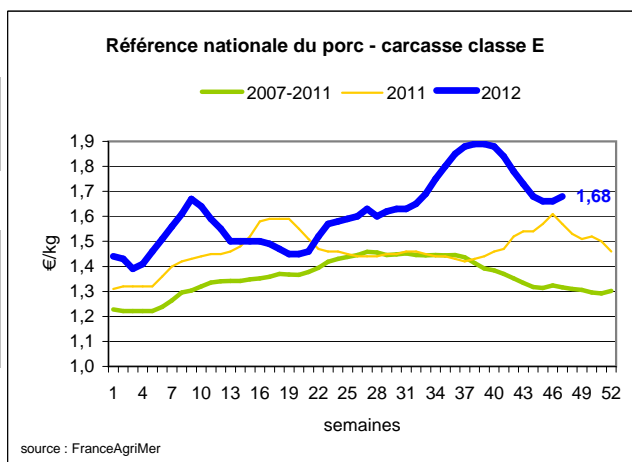
Cotation nationale (5 régions)	S 47	S47/S46	S47 2012 / S47 2011	S47 / Moy 5 ans
Carcasse classe "E"	1,68	1,2%	7,0%	28%

Cotation Rungis "Découpe" (€/kg)

	S 46	S46/S45	S46 2012 / S46 2011	S46 / Moy 5 ans
Longe avec travers et palette	3,15	1,0%	2,6%	15%
Poitrine sans hachage extra	2,90	1,0%	13,7%	32%
Jambon sans mouille	2,30	-0,4%	6,5%	18%

Porc détail GMS (€/kg)

	S 47	S 46	S47/S46
Côte de porc (le kg)	7,27	7,24	0,4%
Rôti filet de porc (le kg)	8,34	8,45	-1,3%
Jambon blanc sans label	9,69	10,06	-0,04



Commentaire conjoncture porcins : Tendence baissière des cours en production à Plérin. (Sources : RNM Saint Pol de Léon)

La hausse des cours de la semaine passée est annulée cette semaine avec un recul de 3,6 cts du prix de base en production. Déjà négative lundi, l'orientation s'est confirmée au second marché au cadran de Plérin. Ce retournement de tendance est motivé par la non-répercussion de la hausse précédente sur la découpe. Parallèlement, les disponibilités en production restent assez fournies. Les ventes en frais permettent d'écouler des volumes à travers les promotions, mais la concurrence avec les autres bassins européens s'accroît sur les pièces de fabrication, tandis que le grand export reste très limité dans les pièces nobles. Cela se traduit par un ralentissement de l'activité d'abattage (base 389000 porcs dans la zone UNIPORC Grand Ouest) alors que le potentiel en élevage existe. Le poids moyen de carcasse fléchit de 100g à 92,7kg. Dans les bassins d'Europe du Nord, la demande n'est pas optimale au niveau intérieur, comme pour les ventes extérieures qui tardent à s'activer. Le cours baisse de 5 cts en Allemagne et de 1,5 ct pour le vif en Espagne.

Volailles

Cotation Rungis "Découpe" (€/kg)

	S 47	S47/S46	S47 2012 / S47 2011	S47 / Moy 5 ans
Poulet PAC A	2,30	0,0%	2,2%	7%
Poulet PAC LABEL	3,70	0,0%	-2,6%	8%
Dinde Filet	5,10	0,0%	-6,4%	-1%

Volailles détail GMS (€/kg)

	S 47	S 46	S47/S46
Poulet PAC standard	3,51	3,55	-1,1%
Poulet PAC LABEL	5,89	5,61	5,0%
Escalope de dinde	11,53	11,48	0,4%

Cotation nationale Lapin vif (€/kg)

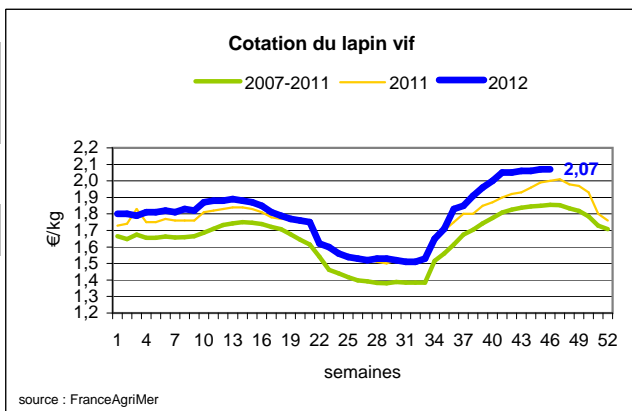
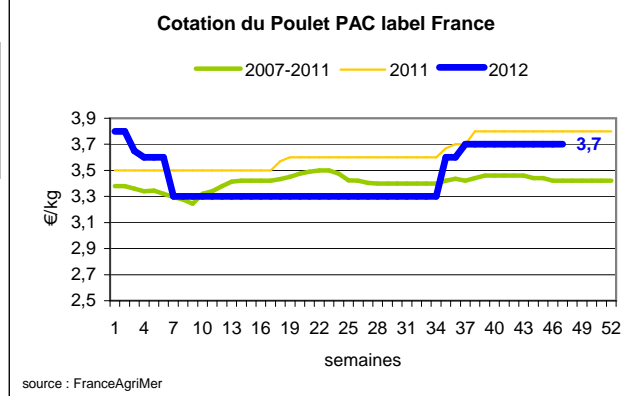
	S 46	S46/S45	S46 2012 / S46 2011	S46 / Moy 5 ans
Lapin vif hors réforme départ élevage	2,07	0,0%	3,5%	12%

Cotation nationale Chevreau vif (€/kg)

	S 47	S47/S46	S47 2012 / S47 2011
Chevreau vif - 8 à 11 kg départ élevage	3,20	3,23%	2,27%

Lapin détail GMS (€/kg)

	S 47	S 46	S47/S46
Lapin entier France (le kg)	7,98	7,95	0,4%
Lapin cuisse France (le kg)	15,35	15,19	1,1%



Commentaire conjoncture volailles : Un marché ferme en œufs et régulier pour la volaille.

Le gibier commence à arriver progressivement à Rungis, pour les fêtes de Noël. En volailles (poulet, dinde et canard), les ventes sont ralenties du fait de la faible consommation en cette 3e semaine du mois. L'export vers l'Afrique a vu ses derniers chargements embarqués pour Noël. Le prix du lapin vif a enregistré un record, jamais atteint (2,07€/le kg) pour la 2e semaine consécutive. En œufs, la demande reste importante cette semaine face à une offre qui ne peut toujours pas la satisfaire entièrement. On observe des tarifs qui évoluent à la hausse. Le dynamisme de la consommation entraîne une augmentation des marchandises importées pour l'industrie.

Sources : FranceAgriMer, Service Bases d'information économique,

Réseau des nouvelles des marchés (DRAAF)
sauf mention contraire.

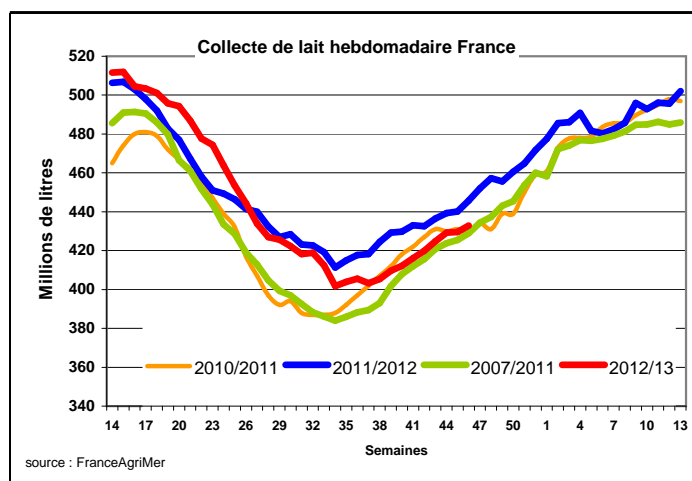
Produits laitiers

LAIT - Collecte brute hebdomadaire France

Collecte nationale

	S46/S45	S46 2012 / S46 2011	S 46 Moy 5 ans
Total France	0,8%	-3,6%	0,9%

Source : FranceAgriMer



LAIT - Collecte brute mensuelle Union européenne

Collecte dans les principaux Etats membres

	Août 2012		Cumul campagne 2012/2013	
	Volume*	Evol N-1	Volume*	Evol N-1
Allemagne	2 279	-8,0%	12 513	-1,3%
France	1 792	-4,3%	9 990	0,2%
Royaume-Uni	1 094	-3,8%	5 994	-1,1%
Pays-Bas	948	-0,8%	4 930	-0,5%
Pologne	869	4,7%	4 378	7,2%

* En milliers de tonnes

Source : Eurostat

BEURRE - Prix des contrats

Standard 82 % MG conditionnement par 25 kg

Prix des contrats (€/tonne)	S47	S47/S46	S47 2012 / S47 2011	S47/ Moy 5 ans
France	NC	-	-	-

Sources : FranceAgriMer d'après enquête "FranceAgriMer/ATLA"

Les prix indiqués résultent d'une enquête auprès des fabricants sur la base des contrats (règlement CE n° 479/2010) et ne peuvent être comparés aux prix précédents établis sur une autre base.

Prix européens (€/tonne)

	S47	S47/S46	S47 2012 / S47 2011
Allemagne Kempten	3 350	0.0 %	-6.9 %
Pays-Bas	3 420	1.2 %	-2.3 %

Sources : ZMB et Productschap Zuivel

Commentaire collecte de lait :

La collecte de lait de la semaine 46/2012 montre une évolution positive par rapport à la collecte moyenne des cinq dernières années (+ 0,9 %), et une diminution par rapport à l'année 2011. Elle montre une hausse par rapport à la semaine précédente de 0,8 %.

Le prix contrats du beurre cube 82 % MG, pour la semaine 47/2012, est soumis au secret statistique. Le marché reste tendu, avec de faibles volumes échangés.

Sources : FranceAgriMer, Service Bases d'information économique, Réseau des nouvelles des marchés (DRAAF) sauf mention contraire.

POUDRE 26 % - Prix des contrats

Prix des contrats (€/tonne)	S47	S47/S46	S47 2012 / S47 2011	S47/ Moy 5 ans
France	2 821	-3.2 %	-4.9 %	-

Sources : FranceAgriMer d'après enquête "FranceAgriMer/ATLA"

Les prix indiqués résultent d'une enquête auprès des fabricants sur la base des contrats (règlement CE n° 479/2010) et ne peuvent être comparés aux prix précédents établis sur une autre base.

Prix européens (€/tonne)	S47	S47/S46	S47 2012 / S47 2011
Allemagne	2 980	0.5 %	2.8 %
Pays-Bas	2 960	0.0 %	4.6 %

Sources : ZMB et Productschap Zuivel

POUDRE 0 % Consommation Humaine - Prix des contrats

Prix des contrats (€/tonne)	S47	S47/S46	S47 2012 / S47 2011	S47/ Moy 5 ans
France	2 595	-3.4 %	10.9 %	-

Sources : FranceAgriMer d'après enquête "FranceAgriMer/ATLA"

Les prix indiqués résultent d'une enquête auprès des fabricants sur la base des contrats (règlement CE n° 479/2010) et ne peuvent être comparés aux prix précédents établis sur une autre base.

Prix européens (€/tonne)	S47	S47/S46	S47 2012 / S47 2011
Allemagne	2 675	-0.7 %	15.6 %
Pays-Bas	2 650	-0.4 %	16.2 %

Source : ZMB et Productschap Zuivel

Publication de FranceAgrimer

Direction de la publication : Fabien BOVA - Direction Marchés, Etudes et Prospective - Service Bases d'information économique

Rédaction : Alexandra FAUGERE - Traitement des données et mise en ligne : Maïssara ALI SAID (Viandes)

Bertrand NATUREL (Produits laitiers)

© FranceAgriMer : 12 rue Henri Rol-Tanguy - TSA 20002 - 93 555 Montreuil-sous-Bois cedex - Tel : 01.73.30.30.00 - Fax : 01.73.30.30.30