

Semaine 46 (12 novembre au 18 novembre 2012)

Abréviations utilisées : Sn = semaine n de l'année civile considérée. Sn/Sn-1= variation hebdomadaire.

Les variations hebdomadaires ou annuelles sont exprimées en %.

Les prix sont exprimés en € hors taxes, sauf spécification contraire (TTC au stade détail).

Bovins

Gros Bovins entrée abattoir (€/kg)

Cotation nationale (4/4 régions)	S 46	S46/S45	S46 2012 / S46 2011	S46 / Moy 5 ans
Carcasse de vache "P3"	3,13	0,0%	15,1%	30%
Carcasse de vache "O3"	3,41	0,3%	12,5%	26%
Carcasse de vache "R3"	4,11	0,2%	17,4%	27%
Carcasse de jeune bovin "R3"	3,91	0,8%	3,4%	18%
Carcasse de génisse "R3"	4,16	0,2%	15,9%	24%
Carcasse de bœuf "R3"	3,95	-0,3%	12,5%	23%

Prix moyen européen

	S 46	S46/S45	S46 2012 / S46 2011
Union européenne	3,62	0,3%	7,4%
Allemagne	3,65	0,6%	7,5%
Belgique	3,14	-0,2%	7,5%
Italie	4,01	0,4%	4,7%
Grèce	3,60	0,0%	-5,6%
Espagne	3,57	-0,4%	2,1%
Portugal	3,27	0,1%	4,0%
Royaume-Uni	4,07	0,5%	9,8%
Irlande	3,61	1,0%	1,1%

Source : Europa

Gros Bovins maigres (€/kg Vif)

Cotation nationale (5 régions)	S 46	S46/S45	S46 2012 / S46 2011	S46 / Moy 5 ans
Race Charolaise mâle "U" 350 kg	2,60	-1,5%	4,4%	14%
Race Limousine mâle "U" 300 kg	2,90	-1,7%	7,0%	14%

Prix moyen européen

	S 46	S46/S45	S46 2012 / S46 2011
Union européenne	2,44	-0,6%	3,8%
Espagne	2,15	0,0%	5,6%
Italie	2,89	-0,7%	4,1%

Source : Europa

Veau de 8 Jours (€/tête)

Cotation nationale (9 marchés)	S 46	S46/S45
Veau de conformation standard - tous croisements - mâle - 50-60 kg	309,82	0,96%
Veau de conformation standard - race laitière - mâle - 45 à 50 kg	72,78	3,07%

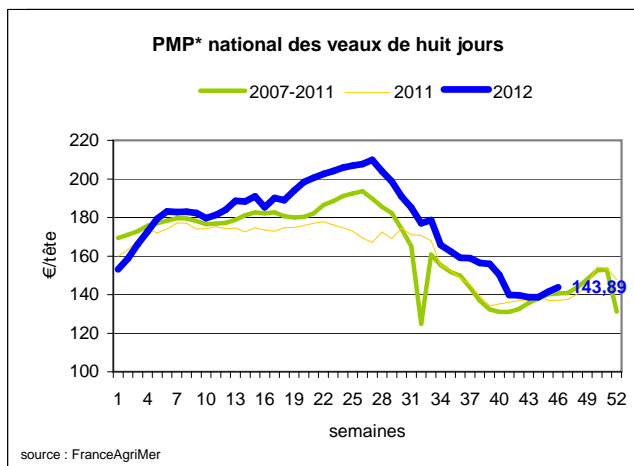
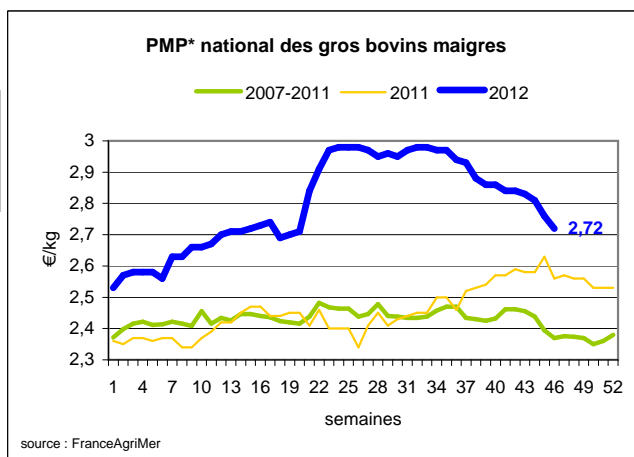
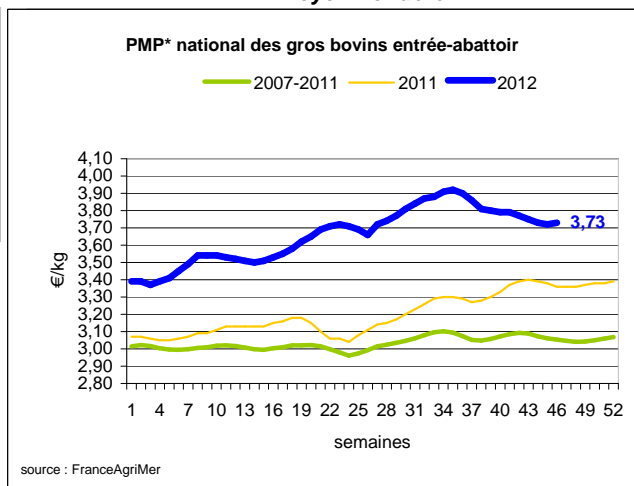
Prix moyen européen

	S 46	S46/S45	S46 2012 / S46 2011
Union européenne	207,35	1,8%	-1,9%
Allemagne	363,83	4,2%	5,9%
Pays-Bas	112,20	2,0%	-18,3%
Italie	155,16	-1,3%	-7,2%
Espagne	200,38	0,4%	-6,6%
Royaume-Uni	130,38	2,7%	0,8%
Irlande	206,50	-7,2%	-29,8%

Source : Europa

Sources : FranceAgriMer, Service Bases d'information économique, Réseau des nouvelles des marchés (DRAAF) sauf mention contraire.

* PMP : Prix Moyen Pondéré.

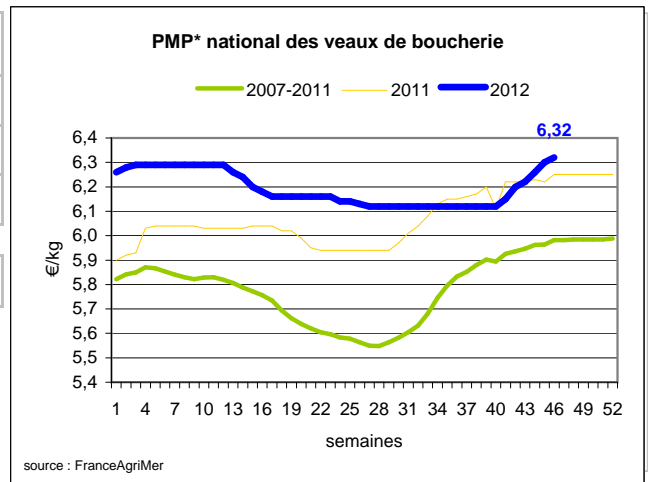


Veau de Boucherie (€/kg)

Cotation nationale (5 régions)	S 46	S46/S45	S46 2012 / S46 2011	S46 / Moy 5 ans
Carcasse de veau élevé au pis "U" rose clair	8,17	0,2%	6,4%	7%
Carcasse de veau non élevé au pis "U" rose clair	7,56	0,0%	4,0%	5%
Carcasse de veau non élevé au pis "O" rose clair	6,17	0,2%	1,8%	8%

Prix moyen européen	S 46	S46/S45	S46 2012 / S46 2011
Union européenne	5,61	-0,3%	-0,2%
Belgique	6,39	-0,2%	1,8%
Pays-Bas	5,02	1,0%	0,8%
Italie	4,83	-3,2%	-5,11%

Source : Europa



Viande bovine détail GMS (€/kg)

	S 46	S 45	S46/S45
Bœuf entrecôte - Type mixte Barquette 1-2 (le kg)	0,00	20,19	-100,0%
Steak haché 15% mat. grasse (le kg)	9,79	9,83	-0,4%
Veau escalope dans la noix (le kg)	21,40	21,54	-0,6%

Commentaire conjoncture bovins : Un retour de la Turquie, du Liban et de la Tunisie aux achats.

En bovins vifs, sur la plupart des marchés, les ventes sont actives et plus faciles avec des cours reconduits ou à la hausse. En bovins maigres, la demande est toujours très limitée et très sélective en mâles. Les apports sont plus importants que les besoins sur la quasi totalité des marchés, notamment en mâles 12/24 mois dans le bassin de Dijon. Les tarifs continuent à être tirés vers le bas, cette baisse commençant à toucher également les femelles. Au stade entrée abattoir, un nombre plus conséquent de vaches et de jeunes bovins de race à viande a été abattu, notamment suite à une demande plus présente de la Turquie aux achats et un commerce plus régulier avec l'Italie. Une légère plus value dans toutes les catégories et tous les bassins est observée. En veaux de boucherie, les cours se raffermissent. En petits veaux de 8 jours, les ventes sont globalement plus faciles, avec une légère reprise des cours pour les veaux mâles laitiers. Les cours sont globalement reconduits voire légèrement haussiers. Le tri des lots est moins sévère.

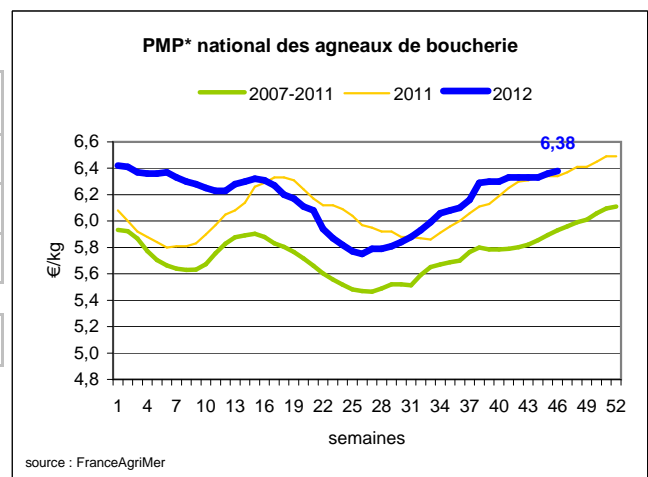
Ovins

Agneau de Boucherie entrée abattoir (€/kg)

Cotation nationale pondérée (4 régions)	S 46	S46/S45	S46 2012 / S46 2011	S46 / Moy 5 ans
Carcasse d'agneau "R" - couvert 16 à 19 kg	6,45	0,3%	0,2%	7%
carcasse d'agneau "R" - ciré 16 à 19 kg	6,56	0,3%	0,3%	7%
carcasse d'agneau "O" - couvert 16 à 19 kg	5,80	0,3%	0,5%	8%

Prix moyen européen	S 46	S46/S45	S46 2012 / S46 2011
Union européenne :	4,70	-0,2%	-3,9%
Espagne	5,42	-0,5%	-8,4%
Royaume-Uni	4,47	0,0%	-6,0%
Irlande	3,89	0,6%	-11,5%

Source : Europa



* PMP : Prix Moyen Pondéré.

Agneau détail GMS (€/kg)

	S 46	S 45	S46/S45
Côte d'agneau (le kg)	18,85	19,06	-1,1%
Gigot d'agneau raccourci (le kg)	17,32	17,37	-0,3%

Commentaire conjoncture ovins : Des apports toujours limités.

En agneaux, l'offre est encore en léger repli cette semaine. L'heure est aux premières annonces des laitons. Les cotations sont reconduites dans le Sud Est et le Centre Est, alors qu'une plus value de 5 centimes est enregistrée pour les agneaux des régions Nord et Sud Est. Le prix moyen pondéré des agneaux gagne 2 centimes par rapport à la semaine précédente. L'écart continue de se creuser entre les cours en production de la France et ceux d'outre manche. En brebis, la qualité des animaux est globalement inférieure par rapport aux mêmes marchandises des années précédentes. Une bonne reconduction des cours est de mise cependant.

Sources : FranceAgriMer, Service Bases d'information économique,

Réseau des nouvelles des marchés (DRAAF)
sauf mention contraire.

Porcins

Porc France entrée abattoir (€/kg)

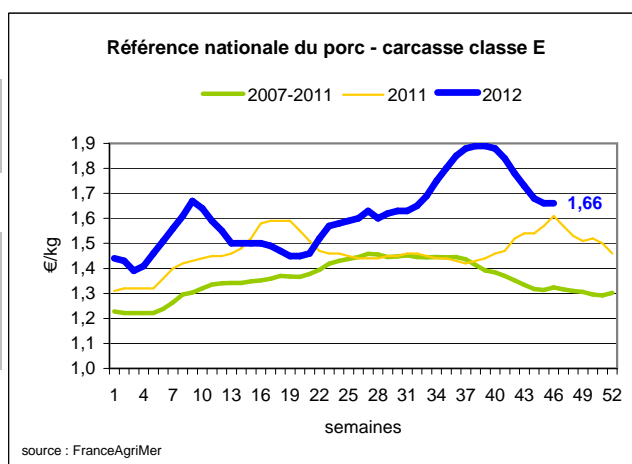
Cotation nationale (5 régions)	S 46	S46/S45	S46 2012 / S46 2011	S46 / Moy 5 ans
Carcasse classe "E"	1,66	0,0%	3,1%	25%

Cotation Rungis "Découpe" (€/kg)

	S 46	S46/S45	S46 2012 / S46 2011	S46 / Moy 5 ans
Longe avec travers et palette	3,12	-0,3%	1,6%	15%
Poitrine sans hachage extra	2,87	-1,0%	13,4%	31%
Jambon sans mouille	2,31	0,0%	5,0%	18%

Porc détail GMS (€/kg)

	S 46	S 45	S46/S45
Côte de porc (le kg)	7,24	7,33	-1,2%
Rôti filet de porc (le kg)	8,45	8,54	-1,1%
Jambon blanc sans label	10,06	10,43	-0,04



Commentaire conjoncture porcins : Des cours qui repartent à la hausse à Plérin. (Sources : RNM Saint Pol de Léon)

Dans le prolongement de la semaine dernière, la tendance s'est orientée à la hausse au marché de Plérin, avec une reprise de 3,3 centimes suite aux deux séances de cadran. Le sérieux repositionnement du prix en production en octobre a redonné de la compétitivité à la marchandise régionale, permettant ainsi de gagner quelques parts de marché. La demande intérieure est correcte, mais la valorisation de la découpe (notamment des pièces nobles) reste laborieuse. Quelques ventes extérieures complètent l'écoulement. Aussi, alors que les retards en production se résorbent, les abattoirs tiennent à conserver leur couverture d'approvisionnement, tandis que le disponible en production pourrait être moins fourni. Le volume d'abattage hebdomadaire sur la zone UNIPORC Grand Ouest a totalisé 396000 porcs, pour un poids moyen de carcasse en léger repli de 100 g. En Allemagne, la tendance est stable, avec de bons débouchés exports, tandis que les cours de l'Espagne fléchissent de 1,1 centime.

Volailles

Cotation Rungis "Découpe" (€/kg)

	S 46	S46/S45	S46 2012 / S46 2011	S46 / Moy 5 ans
Poulet PAC A	2,30	0,0%	2,2%	6%
Poulet PAC LABEL	3,70	0,0%	-2,6%	8%
Dinde Filet	5,10	0,0%	-7,3%	-2%

Volailles détail GMS (€/kg)

	S 46	S 45	S46/S45
Poulet PAC standard	3,55	3,58	-0,8%
Poulet PAC LABEL	5,61	5,55	1,1%
Escalope de dinde	11,48	11,52	-0,3%

Cotation nationale Lapin vif (€/kg)

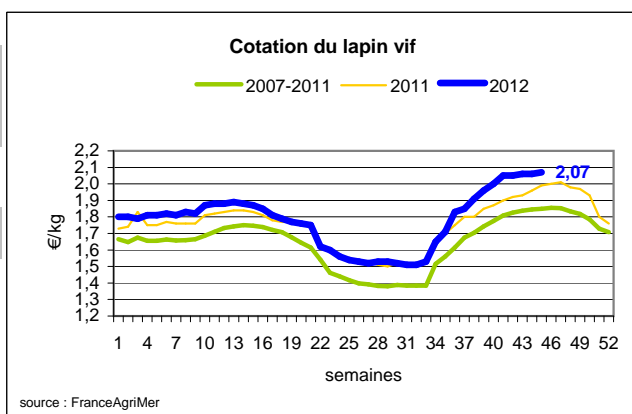
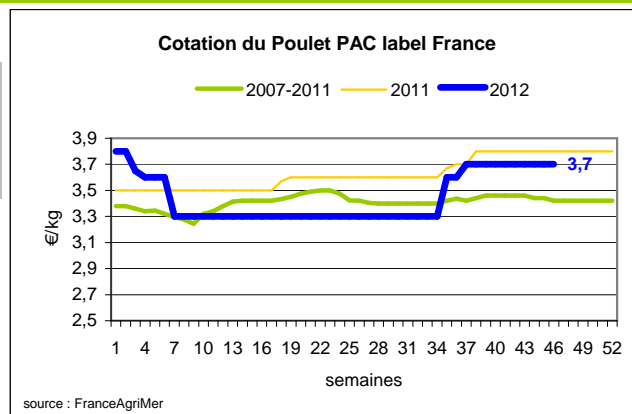
	S 45	S45/S44	S45 2012 / S45 2011	S45 / Moy 5 ans
Lapin vif hors réforme départ élevage	2,07	0,5%	4,0%	12%

Cotation nationale Chevreau vif (€/kg)

	S 46	S46/S45	S46 2012 / S46 2011
Chevreau vif - 8 à 11 kg départ élevage	3,10	0,00%	-1,52%

Lapin détail GMS (€/kg)

	S 46	S 45	S46/S45
Lapin entier France (le kg)	7,95	8,01	-0,7%
Lapin cuisse France (le kg)	15,19	15,48	-1,9%



Commentaire conjoncture volailles : Une ambiance commerciale calme en volaille, malgré la rentrée scolaire.

En volailles, les prix sont plus ou moins reconduits puisque l'offre semble rester mesurée. En poules de batterie, l'offre s'est étoffée depuis deux semaines et ne déséquilibre pas. Les plannings des abattoirs sont bien chargés. En poules de reproduction, le marché reste équilibré. Le volume de volailles abattus en 2012, en cumul sur les 3 premiers trimestres, recule de 1,6% (-20000 tec) par rapport au 3 premiers trimestres de 2011. En oeufs, la demande est plus active et l'offre ne comble pas suffisamment les besoins. Ce déséquilibre est habituel en cette période, proche des fêtes de fin d'année. Les cours se sont réajustés à la hausse.

Sources : FranceAgriMer, Service Bases d'information économique,

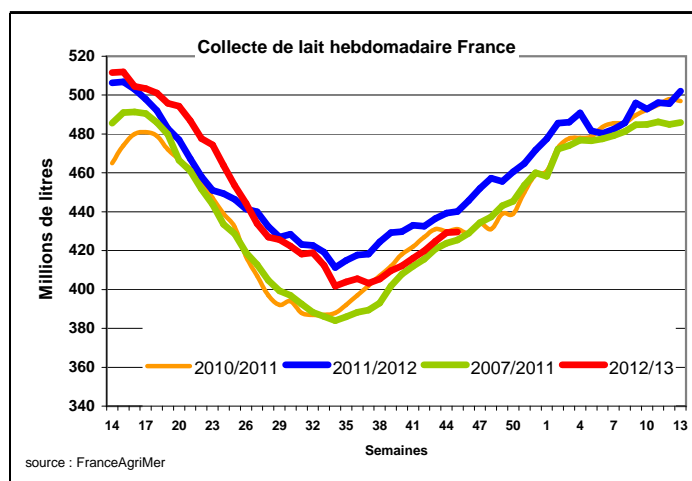
Réseau des nouvelles des marchés (DRAAF)
sauf mention contraire.

Produits laitiers

LAIT - Collecte brute hebdomadaire France

Collecte nationale	S45/S44	S45 2012 / S45 2011	S 45 Moy 5 ans
Total France	0,1%	-3,0%	1,0%

Source : FranceAgriMer



LAIT - Collecte brute mensuelle Union européenne

Collecte dans les principaux Etats membres	Août 2012		Cumul campagne 2012/2013	
	Volume*	Evol N-1	Volume*	Evol N-1
Allemagne	2 279	-8,0%	12 513	-1,3%
France	1 792	-4,3%	9 990	0,2%
Royaume-Uni	1 094	-3,8%	5 994	-1,1%
Pays-Bas	948	-0,8%	4 930	-0,5%
Pologne	869	4,7%	4 378	7,2%

* En milliers de tonnes

Source : Eurostat

BEURRE - Prix des contrats

Standard 82 % MG conditionnement par 25 kg

Prix des contrats (€/tonne)	S46	S46/S45	S46 2012 / S46 2011	S46/ Moy 5 ans
France	3 272	-	-	-

Sources : FranceAgriMer d'après enquête "FranceAgriMer/ATLA"

Les prix indiqués résultent d'une enquête auprès des fabricants sur la base des contrats (règlement CE n° 479/2010) et ne peuvent être comparés aux prix précédents établis sur une autre base.

Prix européens (€/tonne)	S46	S46/S45	S46 2012 / S46 2011
Allemagne Kempten	3 351	0,0 %	-11,8 %
Pays-Bas	3 380	1,8 %	-5,1 %

Sources : ZMB et Productschap Zuivel

Commentaire collecte de lait :

La collecte de lait de la semaine 45/2012 montre une évolution positive par rapport à la collecte moyenne des cinq dernières années (+ 1,0 %), et une diminution par rapport à l'année 2011. Elle montre une faible hausse par rapport à la semaine précédente de 0,1 %.

Le prix contrats du beurre cube 82 % MG, pour la semaine 46/2012, est de 3 272 €/tonne.

Sources : FranceAgriMer, Service Bases d'information économique, Réseau des nouvelles des marchés (DRAAF) sauf mention contraire.

POUDRE 26 % - Prix des contrats

Prix des contrats (€/tonne)	S46	S46/S45	S46 2012 / S46 2011	S46/ Moy 5 ans
France	2 914	-2,7 %	-	-

Sources : FranceAgriMer d'après enquête "FranceAgriMer/ATLA"

Les prix indiqués résultent d'une enquête auprès des fabricants sur la base des contrats (règlement CE n° 479/2010) et ne peuvent être comparés aux prix précédents établis sur une autre base.

Prix européens (€/tonne)	S46	S46/S45	S46 2012 / S46 2011
Allemagne	2 965	-0,5 %	2,2 %
Pays-Bas	2 960	0,0 %	3,9 %

Sources : ZMB et Productschap Zuivel

POUDRE 0 % Consommation Humaine - Prix des contrats

Prix des contrats (€/tonne)	S46	S46/S45	S46 2012 / S46 2011	S46/ Moy 5 ans
France	2 687	0,0 %	16,4 %	-

Sources : FranceAgriMer d'après enquête "FranceAgriMer/ATLA"

Les prix indiqués résultent d'une enquête auprès des fabricants sur la base des contrats (règlement CE n° 479/2010) et ne peuvent être comparés aux prix précédents établis sur une autre base.

Prix européens (€/tonne)	S46	S46/S45	S46 2012 / S46 2011
Allemagne	2 695	0,0 %	16,4 %
Pays-Bas	2 660	0,0 %	16,7 %

Source : ZMB et Productschap Zuivel

Publication de FranceAgrimer

Direction de la publication : Fabien BOVA - Direction Marchés, Etudes et Prospective - Service Bases d'information économique

Rédaction : Alexandra FAUGERE - Traitement des données et mise en ligne : Maïssara ALI SAID (Viandes)

Bertrand NATUREL (Produits laitiers)

© FranceAgriMer : 12 rue Henri Rol-Tanguy - TSA 20002 - 93 555 Montreuil-sous-Bois cedex - Tel : 01.73.30.30.00 - Fax : 01.73.30.30.30