

Semaine 44 (29 octobre au 04 novembre 2012)

Abréviations utilisées : Sn = semaine n de l'année civile considérée. Sn/Sn-1= variation hebdomadaire.

Les variations hebdomadaires ou annuelles sont exprimées en %.

Les prix sont exprimés en € hors taxes, sauf spécification contraire (TTC au stade détail).

Bovins

Gros Bovins entrée abattoir (€/kg)

Cotation nationale (4/4 régions)	S 44	S44/S43	S44 2012 / S44 2011	S44 / Moy 5 ans
Carcasse de vache "P3"	3,14	-0,6%	12,5%	27%
Carcasse de vache "O3"	3,41	-0,9%	10,4%	24%
Carcasse de vache "R3"	4,10	-0,5%	16,5%	26%
Carcasse de jeune bovin "R3"	3,88	-0,3%	2,6%	17%
Carcasse de génisse "R3"	4,16	0,0%	15,9%	24%
Carcasse de bœuf "R3"	3,98	-1,0%	13,7%	24%

Prix moyen européen	S 44	S44/S43	S44 2012 / S44 2011
Union européenne	3,60	-0,2%	7,9%
Allemagne	3,61	-0,4%	8,3%
Belgique	3,15	-0,2%	9,9%
Italie	4,03	0,1%	5,3%
Grèce	3,59	0,0%	-4,3%
Espagne	3,57	-0,1%	3,6%
Portugal	3,26	-0,5%	4,8%
Royaume-Uni	4,00	0,4%	10,3%
Irlande	3,54	0,5%	3,2%

Source : Europa

Gros Bovins maigres (€/kg Vif)

Cotation nationale (5 régions)	S 44	S44/S43	S44 2012 / S44 2011	S44 / Moy 5 ans
Race Charolaise mâle "U" 350 kg	2,67	-0,7%	6,8%	42%
Race Limousine mâle "U" 300 kg	2,96	-0,3%	8,8%	15%

Prix moyen européen	S 44	S44/S43	S44 2012 / S44 2011
Union européenne	2,49	-0,2%	5,7%
Espagne	2,15	0,0%	5,6%
Italie	2,93	-1,3%	5,5%

Source : Europa

Veau de 8 Jours (€/tête)

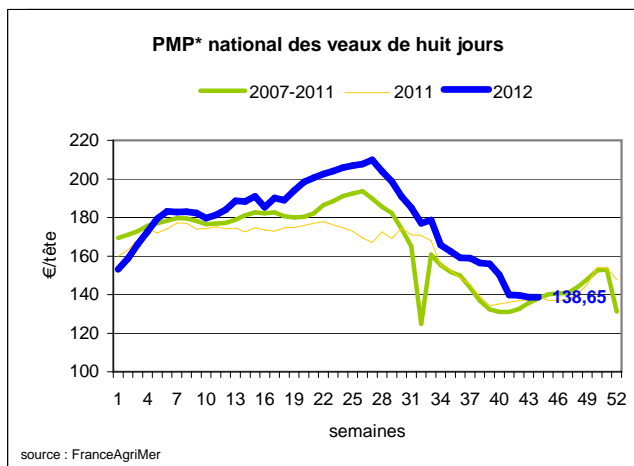
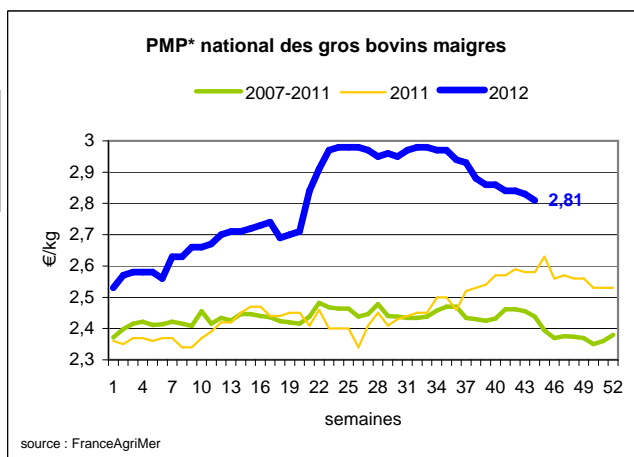
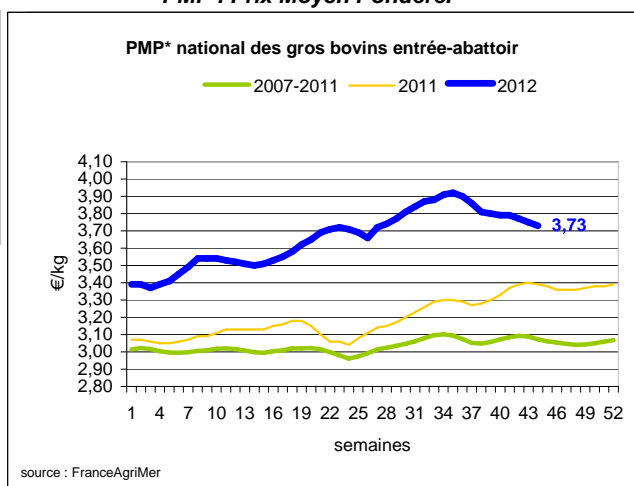
Cotation nationale (9 marchés)	S 44	S44/S43
Veau de conformation standard - tous croisements - mâle - 50-60 kg	300,00	0,00%
Veau de conformation standard - race laitière - mâle - 45 à 50 kg	69,50	0,00%

Prix moyen européen	S 44	S44/S43	S44 2012 / S44 2011
Union européenne	205,56	-3,2%	-1,4%
Allemagne	371,04	-3,1%	6,7%
Pays-Bas	112,05	-1,9%	-15,7%
Italie	165,69	-0,9%	-1,1%
Espagne	197,75	0,4%	-2,1%
Royaume-Uni	129,76	-8,1%	1,7%
Irlande	158,50	-12,7%	-37,0%

Source : Europa

Sources : FranceAgriMer, Service Bases d'information économique, Réseau des nouvelles des marchés (DRAAF) sauf mention contraire.

* PMP : Prix Moyen Pondéré.

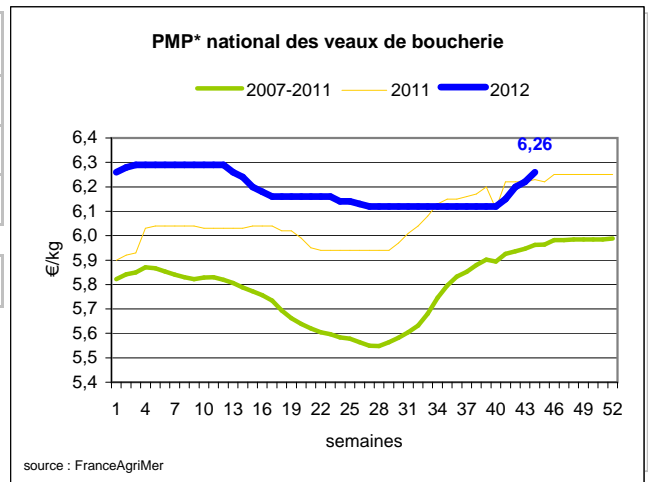


Veau de Boucherie (€/kg)

Cotation nationale (5 régions)	S 44	S44/S43	S44 2012 / S44 2011	S44 / Moy 5 ans
Carcasse de veau élevé au pis "U" rose clair	8,15	0,5%	5,3%	7%
Carcasse de veau non élevé au pis "U" rose clair	7,52	0,5%	3,4%	4%
Carcasse de veau non élevé au pis "O" rose clair	6,11	0,7%	1,5%	7%

Prix moyen européen	S 44	S44/S43	S44 2012 / S44 2011
Union européenne	5,57	0,3%	0,0%
Belgique	6,41	-0,5%	2,1%
Pays-Bas	4,92	0,0%	-0,1%
Italie	4,90	0,2%	-1,61%

Source : Europa



Viande bovine détail GMS (€/kg)

	S 44	S 43	S44/S43
Bœuf entrecôte - Type mixte Barquette 1-2 (le kg)	19,71	21,22	-7,1%
Steak haché 15% mat. grasse (le kg)	9,88	9,68	2,1%
Veau escalope dans la noix (le kg)	21,40	21,38	0,1%

Commentaire conjoncture bovins : Un commerce concentré sur les premiers jours de la semaine en raison du jour férié.

En bovins vifs, les cours des marchés sont globalement reconduits avec encore quelques rares baisses dans les races laitières et mixtes. La vente est active dans la viande de qualité. En bovins maigres, un nouvel effrètement des cours est constaté. Le commerce est toujours très difficile en mâles (surtout 6-12 mois), notamment en animaux non vaccinés. Les activités sont toujours peu soutenues à l'export concernant les jeunes bovins. Au stade entrée abattoir, le prix moyen pondéré enregistre une baisse de 2 centimes. La baisse est générale dans toutes les régions et le marché est calme. Dans le bassin Grand Ouest, la baisse est toujours plus marquée dans les troupeaux laitiers. La vente de morceaux nobles est en recul et est en partie responsable de la baisse des cours. La vente des morceaux à bouillir ou à braiser est correcte. En veaux de boucherie, l'offre est limitée et la demande est bonne. Les cours n'enregistrent globalement pas de grands changements en petits veaux de 8 jours.

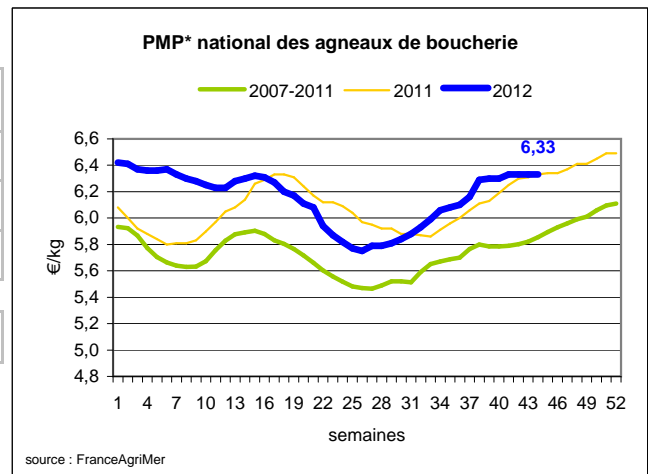
Ovins

Agneau de Boucherie entrée abattoir (€/kg)

Cotation nationale pondérée (4 régions)	S 44	S44/S43	S44 2012 / S44 2011	S44 / Moy 5 ans
Carcasse d'agneau "R" - couvert 16 à 19 kg	6,40	0,0%	-0,3%	8%
carcasse d'agneau "R" - ciré 16 à 19 kg	6,51	0,0%	-0,2%	7%
carcasse d'agneau "O" - couvert 16 à 19 kg	5,75	0,0%	-0,3%	9%

Prix moyen européen	S 44	S44/S43	S44 2012 / S44 2011
Union européenne :	Données semaine 44 non disponibles		
Espagne			
Royaume-Uni			
Irlande			

Source : Europa



* PMP : Prix Moyen Pondéré.

Agneau détail GMS (€/kg)

	S 44	S 43	S44/S43
Côte d'agneau (le kg)	19,10	18,81	1,5%
Gigot d'agneau raccourci (le kg)	17,38	17,38	0,0%

Commentaire conjoncture ovins : Des apports toujours limités.

La rareté de l'offre soutient les cours, reconduits cette semaine dans toutes les régions de l'hexagone. Les sorties et les demandes sont limitées, le marché étant ainsi équilibré. Les cours à l'import sont moins élevés que les cours de la métropole, ce qui entraîne des pertes de parts de marché pour l'amont de la filière. Le virus de Schmallenberg, bien présent au sein des élevages touchés par cette maladie, ainsi que le coût de l'aliment en augmentation depuis 1 an et demi, n'aident pas à obtenir une offre plus abondante. Le commerce est surtout difficile au niveau de l'aval de la filière (consommation faible). En brebis, les marchandises sont mieux finies que d'habitude, le marché est régulier.

Sources : FranceAgriMer, Service Bases d'information économique,

Réseau des nouvelles des marchés (DRAAF)
sauf mention contraire.

Porcins

Porc France entrée abattoir (€/kg)

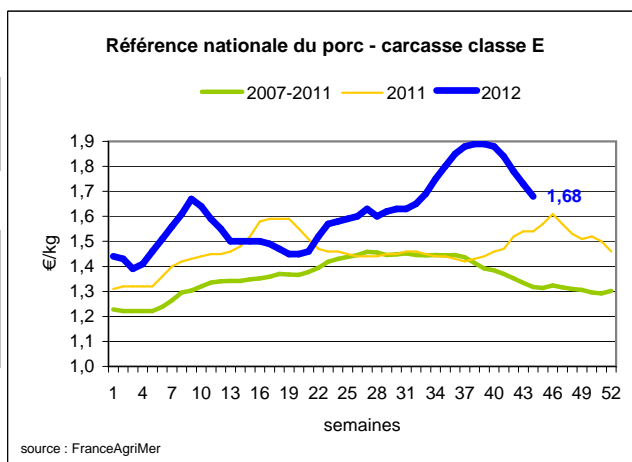
Cotation nationale (5 régions)	S 44	S44/S43	S44 2012 / S44 2011	S44 / Moy 5 ans
Carcasse classe "E"	1,68	-2,9%	9,1%	27%

Cotation Rungis "Découpe" (€/kg)

	S 44	S44/S43	S44 2012 / S44 2011	S44 / Moy 5 ans
Longe avec travers et palette	0,00	-100,0%	-100,0%	-100%
Poitrine sans hachage extra	0,00	-100,0%	-100,0%	-100%
Jambon sans mouille	2,31	-4,1%	10,0%	18%

Porc détail GMS (€/kg)

	S 44	S 43	S44/S43
Côte de porc (le kg)	7,36	7,33	0,4%
Rôti filet de porc (le kg)	8,52	8,52	0,0%
Jambon blanc sans label	9,29	9,26	0,0%



Commentaire conjoncture porcins : La baisse des cours ralentit. (Sources : RNM Saint Pol de Léon)

En cette fin de mois, la tendance au marché au cadran à Plérin se maintient dans une orientation baissière (-2,3 cts), toutefois moins marquée que les semaines précédentes. La barre de 1,50 € a été toutefois préservée. Après les offres surfaites des semaines précédentes, les annonces semblent revenir à plus de normalité, ce qui met les abattoirs dans une position plus attentiste. Par ailleurs, le prix régional est actuellement nettement inférieur aux prix des grands bassins de production européens, ce qui doit ouvrir des perspectives de ventes extérieures, d'autant que la demande semble se réveiller avec l'arrivée de températures plus hivernales dans l'Est de l'Europe. Avec une journée d'activité en moins, l'abattage hebdomadaire du Grand Ouest est modeste avec 321000 porcs la semaine passée, pour un poids moyen de carcasse stable à 92,2 kg. Dans les pays voisins, les cours en Allemagne restent stables tandis que ceux de l'Espagne baissent de 2,8 cts. Le calendrier de cette année (11 novembre un dimanche) doit faciliter la résorption des reports d'enlèvement de la Toussaint.

Volailles

Cotation Rungis "Découpe" (€/kg)

	S 44	S44/S43	S44 2012 / S44 2011	S44 / Moy 5 ans
Poulet PAC A	0,00	-100,0%	-100,0%	-100%
Poulet PAC LABEL	3,70	0,0%	-2,6%	8%
Dinde Filet	0,00	-100,0%	-100,0%	-100%

Volailles détail GMS (€/kg)

	S 44	S 43	S44/S43
Poulet PAC standard	3,50	3,45	1,4%
Poulet PAC LABEL	5,51	5,58	-1,3%
Escalope de dinde	11,58	11,45	1,1%

Cotation nationale Lapin vif (€/kg)

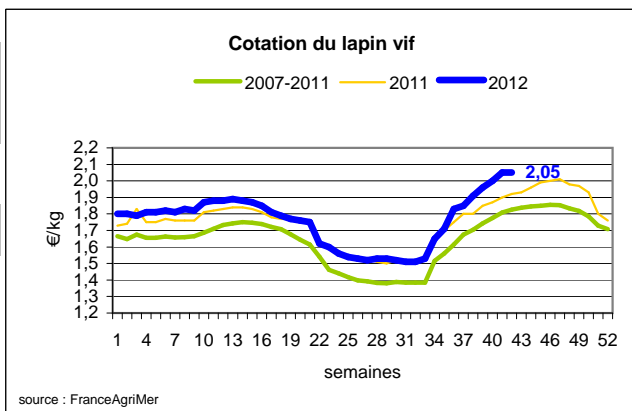
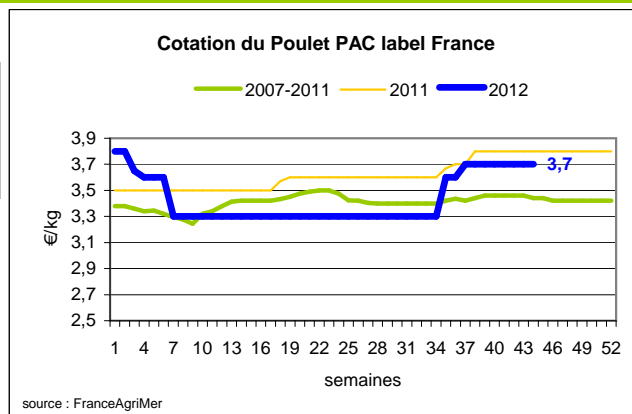
	S 43	S43/S42	S43 2012 / S43 2011	S43 / Moy 5 ans
Lapin vif hors réforme départ élevage	0,00	-100,0%	-100,0%	-100%

Cotation nationale Chevreau vif (€/kg)

	S 44	S44/S43	S44 2012 / S44 2011
Chevreau vif - 8 à 11 kg départ élevage	3,10	-1,06%	-3,13%

Lapin détail GMS (€/kg)

	S 44	S 43	S44/S43
Lapin entier France (le kg)	8,06	8,20	-1,7%
Lapin cuisse France (le kg)	15,24	15,37	-0,8%



Commentaire conjoncture volailles : Un retour de l'offre nettement visible en poules de réforme.

En ce début du mois de novembre, l'offre en poules de réforme est plus étoffée. Les prix sont restés stables (en poulets PAC et découpes ainsi qu'en dindes) et le commerce est régulier vers l'industrie française ou européenne. Les achats de volailles stagnent en grande distribution. Les prix des oeufs ont battus des records fin octobre (1,325€/kg), dépassant de 2,3% leur record historique atteint en octobre 2003. Les industries d'ovoproduits ont donc accentué leur pression sur les tarifs. Les ventes sont décevantes en aval.

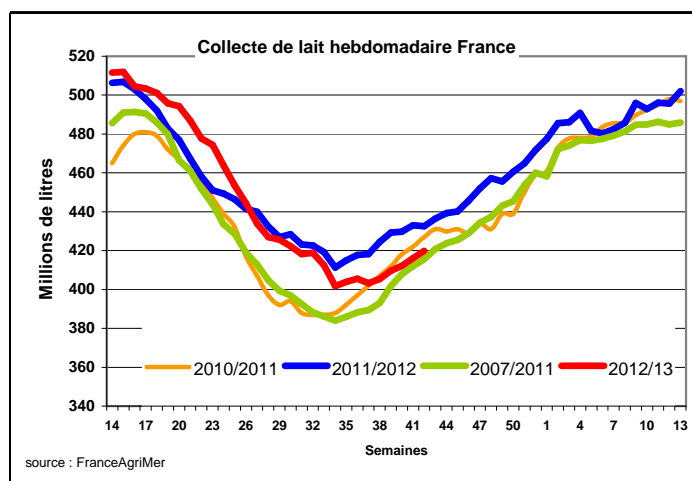
Produits laitiers

LAIT - Collecte brute hebdomadaire France

Collecte nationale

	S43/S42	S43 2012 / S43 2011	S 43 Moy 5 ans
Total France	1,1%	-3,2%	0,9%

Source : FranceAgriMer



LAIT - Collecte brute mensuelle Union européenne

Collecte dans les principaux Etats membres

	Août 2012		Cumul campagne 2012/2013	
	Volume*	Evol N-1	Volume*	Evol N-1
Allemagne	2 279	-8,0%	12 513	-1,3%
France	1 792	-4,3%	9 990	0,2%
Royaume-Uni	1 094	-3,8%	5 994	-1,1%
Pays-Bas	948	-0,8%	4 930	-0,5%
Pologne	869	4,7%	4 378	7,2%

* En milliers de tonnes

Source : Eurostat

BEURRE - Prix des contrats

Standard 82 % MG conditionnement par 25 kg

Prix des contrats (€/tonne)	S44	S44/S43	S44 2012 / S44 2011	S44/ Moy 5 ans
France	NC	-	-	-

Sources : FranceAgriMer d'après enquête "FranceAgriMer/ATLA"

Les prix indiqués résultent d'une enquête auprès des fabricants sur la base des contrats (règlement CE n° 479/2010) et ne peuvent être comparés aux prix précédents établis sur une autre base.

Prix européens (€/tonne)

	S44	S44/S43	S44 2012 / S44 2011
Allemagne Kempten	3 350	0.0 %	-13.5 %
Pays-Bas	3 260	0.0 %	-11.9 %

Sources : ZMB et Productschap Zuivel

Commentaire collecte de lait :

La collecte de lait de la semaine 43/2012 montre une évolution positive par rapport à la collecte moyenne des cinq dernières années (+ 0,9 %), et une diminution par rapport à l'année 2011. Elle montre une hausse par rapport à la semaine précédente de 1,1 %.

Le prix contrats du beurre cube 82 % MG, pour la semaine 44/2012, est soumis au secret statistique. Le marché reste très étroit, avec de faibles volumes échangés.

Sources : FranceAgriMer, Service Bases d'information économique, Réseau des nouvelles des marchés (DRAAF) sauf mention contraire.

POUDRE 26 % - Prix des contrats

Prix des contrats (€/tonne)	S44	S44/S43	S44 2012 / S44 2011	S44/ Moy 5 ans
France	3 075	-	0.8 %	-

Sources : FranceAgriMer d'après enquête "FranceAgriMer/ATLA"

Les prix indiqués résultent d'une enquête auprès des fabricants sur la base des contrats (règlement CE n° 479/2010) et ne peuvent être comparés aux prix précédents établis sur une autre base.

Prix européens (€/tonne)	S44	S44/S43	S44 2012 / S44 2011
Allemagne	2 980	0.0 %	1.0 %
Pays-Bas	2 960	0.0 %	3.9 %

Sources : ZMB et Productschap Zuivel

POUDRE 0 % Consommation Humaine - Prix des contrats

Prix des contrats (€/tonne)	S44	S44/S43	S44 2012 / S44 2011	S44/ Moy 5 ans
France	2 709	-	16.5 %	-

Sources : FranceAgriMer d'après enquête "FranceAgriMer/ATLA"

Les prix indiqués résultent d'une enquête auprès des fabricants sur la base des contrats (règlement CE n° 479/2010) et ne peuvent être comparés aux prix précédents établis sur une autre base.

Prix européens (€/tonne)	S44	S44/S43	S44 2012 / S44 2011
Allemagne	2 715	-0.7 %	15.3 %
Pays-Bas	2 690	-0.4 %	18.0 %

Source : ZMB et Productschap Zuivel

Publication de FranceAgrimer

Direction de la publication : Fabien BOVA - Direction Marchés, Etudes et Prospective - Service Bases d'information économique

Rédaction : Alexandra FAUGERE - Traitement des données et mise en ligne : Maïssara ALI SAID (Viandes)

Bertrand NATUREL (Produits laitiers)

© FranceAgriMer : 12 rue Henri Rol-Tanguy - TSA 20002 - 93 555 Montreuil-sous-Bois cedex - Tel : 01.73.30.30.00 - Fax : 01.73.30.30.30