

Semaine 42 (15 octobre au 21 octobre 2012)

Abréviations utilisées : Sn = semaine n de l'année civile considérée. Sn/Sn-1= variation hebdomadaire.

Les variations hebdomadaires ou annuelles sont exprimées en %.

Les prix sont exprimés en € hors taxes, sauf spécification contraire (TTC au stade détail).

Bovins

Gros Bovins entrée abattoir (€/kg)

Cotation nationale (4/4 régions)	S 42	S42/S41	S42 2012 / S42 2011	S42 / Moy 5 ans
Carcasse de vache "P3"	3,24	-0,9%	14,5%	29%
Carcasse de vache "O3"	3,47	-1,1%	11,2%	24%
Carcasse de vache "R3"	4,13	0,0%	17,3%	26%
Carcasse de jeune bovin "R3"	3,92	-0,5%	4,3%	20%
Carcasse de génisse "R3"	4,15	-0,5%	15,6%	23%
Carcasse de bœuf "R3"	4,00	-0,7%	14,9%	24%

Prix moyen européen

	S 42	S42/S41	S42 2012 / S42 2011
Union européenne	3,62	-0,3%	9,8%
Allemagne	3,65	-0,2%	11,2%
Belgique	3,19	-0,2%	11,2%
Italie	4,03	0,3%	6,9%
Grèce	3,60	-0,5%	-4,1%
Espagne	3,60	0,0%	5,5%
Portugal	3,26	-0,1%	4,7%
Royaume-Uni	3,99	-1,1%	11,8%
Irlande	3,53	0,1%	6,8%

Source : Europa

Gros Bovins maigres (€/kg Vif)

Cotation nationale (5 régions)	S 42	S42/S41	S42 2012 / S42 2011	S42 / Moy 5 ans
Race Charolaise mâle "U" 350 kg	2,74	-0,7%	8,7%	43%
Race Limousine mâle "U" 300 kg	3,01	-0,3%	10,7%	17%

Prix moyen européen

	S 42	S42/S41	S42 2012 / S42 2011
Union européenne	2,50	-1,1%	7,0%
Espagne	2,15	-0,7%	7,9%
Italie	3,01	-0,3%	8,4%

Source : Europa

Veau de 8 Jours (€/tête)

Cotation nationale (9 marchés)	S 42	S42/S41
Veau de conformation standard - tous croisements - mâle - 50-60 kg	300,00	-0,24%
Veau de conformation standard - race laitière - mâle - 45 à 50 kg	70,89	0,00%

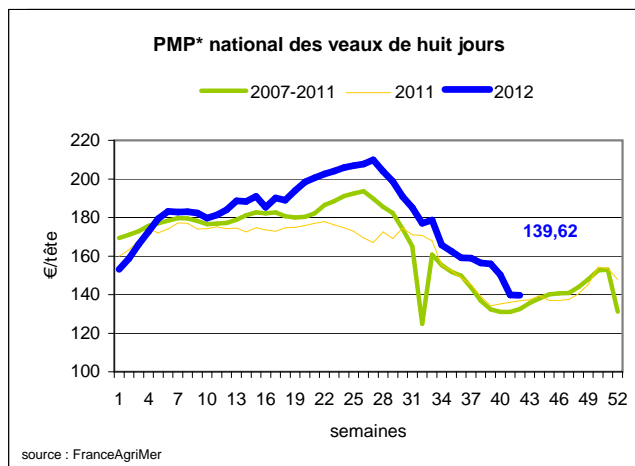
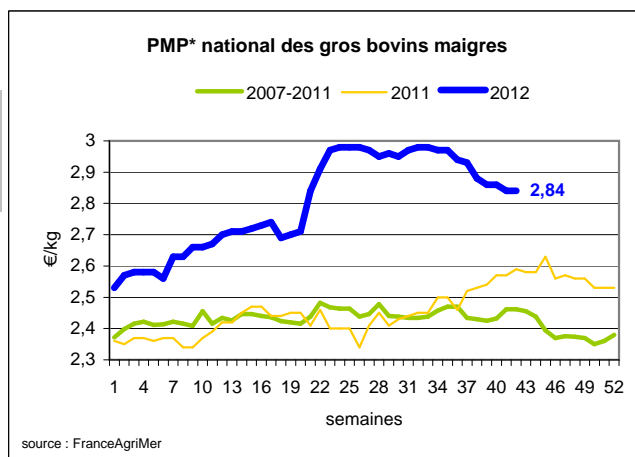
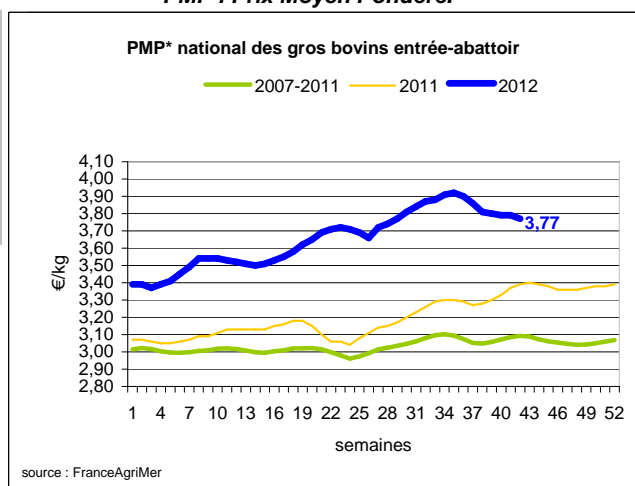
Prix moyen européen

	S 42	S42/S41	S42 2012 / S42 2011
Union européenne	211,11	-2,9%	-0,2%
Allemagne	382,62	-3,8%	8,5%
Pays-Bas	114,20	-4,1%	-18,9%
Italie	169,87	-0,7%	4,2%
Espagne	191,25	0,0%	-2,6%
Royaume-Uni	133,52	-2,3%	11,4%
Irlande	179,50	-9,3%	-41,0%

Source : Europa

Sources : FranceAgriMer, Service Bases d'information économique, Réseau des nouvelles des marchés (DRAAF) sauf mention contraire.

* PMP : Prix Moyen Pondéré.

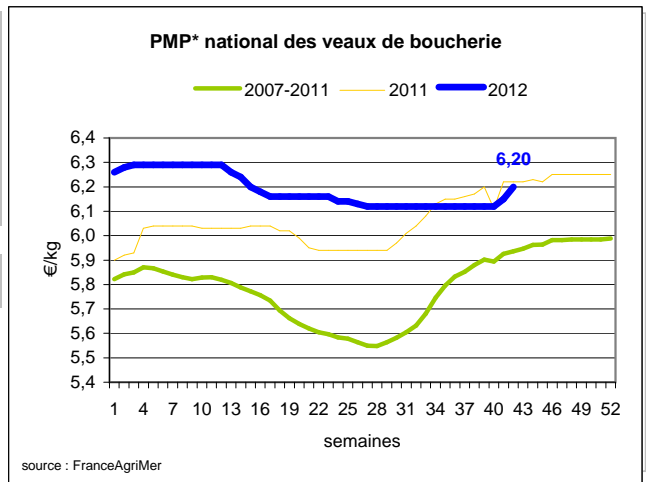


Veau de Boucherie (€/kg)

Cotation nationale (5 régions)	S 42	S42/S41	S42 2012 / S42 2011	S42 / Moy 5 ans
Carcasse de veau élevé au pis "U" rose clair	8,11	0,2%	5,1%	7%
Carcasse de veau non élevé au pis "U" rose clair	7,48	0,5%	3,0%	4%
Carcasse de veau non élevé au pis "O" rose clair	6,04	0,8%	0,5%	7%

Prix moyen européen	S 42	S42/S41	S42 2012 / S42 2011
Union européenne	5,57	0,6%	0,2%
Belgique	6,43	0,0%	2,5%
Pays-Bas	4,92	0,0%	-0,1%
Italie	5,00	1,4%	0,81%

Source : Europa



Viande bovine détail GMS (€/kg)

	S 42	S 41	S42/S41
Bœuf entrecôte - Type mixte Barquette 1-2 (le kg)	20,77	19,81	4,8%
Steak haché 15% mat. grasse (le kg)	9,68	9,69	-0,1%
Veau escalope dans la noix (le kg)	21,33	21,48	-0,7%

Commentaire conjoncture bovins : Prudence aux achats suite à une consommation toujours décevante.

En gros bovins vifs, les cours sont stables à baissiers. Les ventes restent difficiles pour les marchandises de qualité inférieure. En gros bovins maigres, la situation est similaire à la semaine précédente. On constate une stabilité des cours en femelles et un manque de débouchés dans les mâles dû à une demande très prudente. Concernant les gros bovins au stade entrée abattoir, l'offre est toujours aussi modérée pour la saison. Le marché est calme et les cours enregistrent de nombreuses baisses cette semaine, autant au niveau des lots de qualité ordinaire qu'au niveau des lots de qualité inférieure. Effectivement le prix des bovins de conformation O et d'engraissement 3, depuis début août, est orienté à la baisse. Le commerce des jeunes bovins de race à viande à destination de l'Italie tourne au ralenti. Pour certains professionnels, les prix se maintiennent plutôt bien par rapport au volume de vente. En veaux de boucherie, les sorties sont plus restreintes.

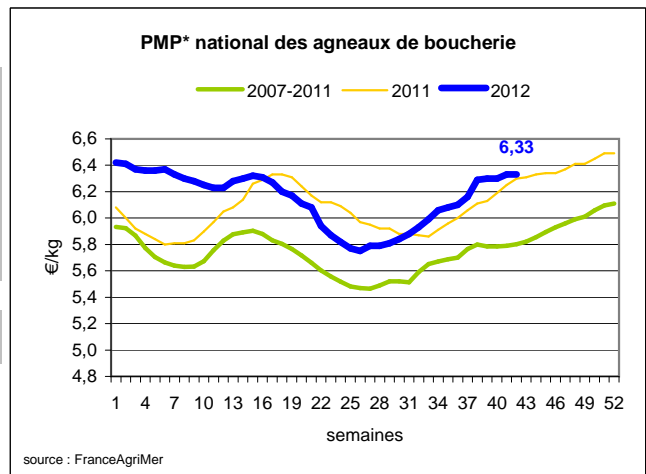
Ovins

Agneau de Boucherie entrée abattoir (€/kg)

Cotation nationale pondérée (4 régions)	S 42	S42/S41	S42 2012 / S42 2011	S42 / Moy 5 ans
Carcasse d'agneau "R" - couvert 16 à 19 kg	6,40	0,0%	0,2%	9%
carcasse d'agneau "R" - ciré 16 à 19 kg	6,51	0,0%	0,2%	8%
carcasse d'agneau "O" - couvert 16 à 19 kg	5,75	0,0%	0,2%	10%

Prix moyen européen	S 42	S42/S41	S42 2012 / S42 2011
Union européenne :	Données non disponibles		
Espagne			
Royaume-Uni			
Irlande			

Source : Europa



* PMP : Prix Moyen Pondéré.

Agneau détail GMS (€/kg)

	S 42	S 41	S42/S41
Côte d'agneau (le kg)	18,95	19,02	-0,4%
Gigot d'agneau raccourci (le kg)	17,24	17,38	-0,8%

Commentaire conjoncture ovins : Un marché plutôt équilibré mais morose malgré la fête de l'Aïd.

Le commerce des agneaux a commencé calmement en début de semaine et a fini plus mouvementé en fin de semaine. Les commandes sont bien présentes mais pas excessives. Les ventes sont plus ou moins décousues suite à la désorganisation du marché concernant l'Aïd : on observe une hausse des demandes en agneaux plus légers, initialement prévus pour le commerce traditionnel. La concurrence étrangère reste bien présente. Les marchandises britanniques confirment leur attractivité. En brebis, la demande est également présente grâce à l'Aïd. Les opérateurs sont plus à l'aise pour fournir ces animaux en cette période, par rapport au mois dernier.

Sources : FranceAgriMer, Service Bases d'information économique, Réseau des nouvelles des marchés (DRAAF) sauf mention contraire.

Porcins

Porc France entrée abattoir (€/kg)

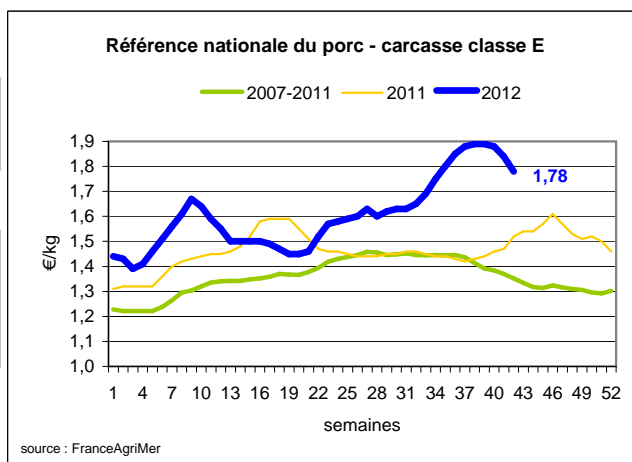
Cotation nationale (5 régions)	S 42	S42/S41	S42 2012 / S42 2011	S42 / Moy 5 ans
Carcasse classe "E"	1,78	-3,3%	17,1%	32%

Cotation Rungis "Découpe" (€/kg)

	S 42	S42/S41	S42 2012 / S42 2011	S42 / Moy 5 ans
Longe avec travers et palette	3,27	-1,2%	10,1%	17%
Poitrine sans hachage extra	2,95	-1,0%	28,3%	36%
Jambon sans mouille	2,47	-2,0%	17,6%	23%

Porc détail GMS (€/kg)

	S 42	S 41	S42/S41
Côte de porc (le kg)	7,29	7,33	-0,5%
Rôti filet de porc (le kg)	8,57	8,50	0,8%
Jambon blanc sans label	9,27	9,62	-0,04



Commentaire conjoncture porcins : Une demande intérieure et un export décevant. (Sources : RNM Saint Pol de Léon)

La référence nationale de la carcasse de porc classe E enregistre une diminution de 3,3% par rapport à la semaine 42. En production, Les semaines se suivent et se ressemblent au marché au cadran de Plérin puisque le mouvement de baisse se poursuit avec un recul de 5,6 centimes. Les réajustements des semaines précédentes n'ont pas permis de relancer les ventes. La demande reste trop modérée eu égard aux offres plus généreuses en production. Ceci se traduit par une régression significative de l'activité d'abattage dans le Grand Ouest, qui ne totalise que 382000 porcs, tandis que le poids moyen de carcasse reprend 200 g. Le déséquilibre offre/demande entretient la pression sur le cours. Les ventes extérieures ne compensent pas un marché intérieur assez décevant. Cette spirale de baisse n'épargne pas les autres bassins européens: l'Allemagne perd 5 centimes tandis que le vif en Espagne recule de 2 centimes. L'approche de la fin de mois ne plaide pas pour une reprise, avec en perspective la semaine constitué d'un jour férié.

Volailles

Cotation Rungis "Découpe" (€/kg)

	S 42	S42/S41	S42 2012 / S42 2011	S42 / Moy 5 ans
Poulet PAC A	2,30	0,0%	2,2%	6%
Poulet PAC LABEL	3,70	0,0%	-2,6%	7%
Dinde Filet	5,10	0,0%	-7,3%	-5%

Volailles détail GMS (€/kg)

	S 42	S 41	S42/S41
Poulet PAC standard	3,49	3,50	-0,3%
Poulet PAC LABEL	5,62	5,81	-3,3%
Escalope de dinde	11,44	11,51	-0,6%

Cotation nationale Lapin vif (€/kg)

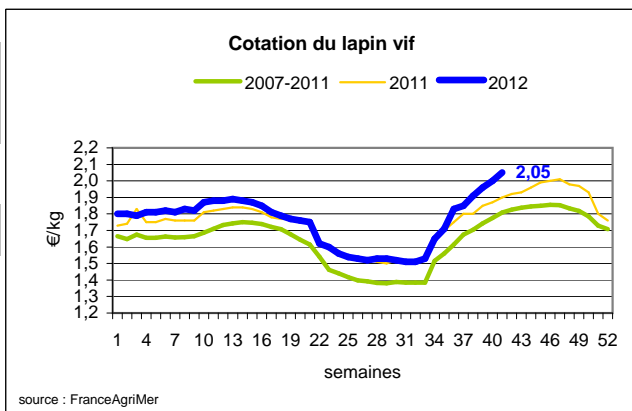
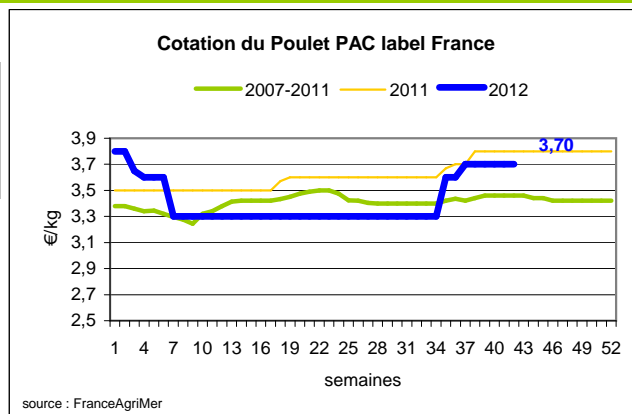
	S 41	S41/S40	S41 2012 / S41 2011	S41 / Moy 5 ans
Lapin vif hors réforme départ élevage	2,05	2,5%	7,9%	13%

Cotation nationale Chevreau vif (€/kg)

	S 42	S42/S41	S42 2012 / S42 2011
Chevreau vif - 8 à 11 kg départ élevage	3,20	0,00%	0,00%

Lapin détail GMS (€/kg)

	S 42	S 41	S42/S41
Lapin entier France (le kg)	8,40	7,99	5,1%
Lapin cuisse France (le kg)	15,31	15,21	0,7%



Commentaire conjoncture volailles : Les produits de découpe peinent à être valorisés.

La faible valorisation du commerce des produits de découpe (à l'export, en restauration hors foyers et en industrie) incitent les abattoirs à tempérer et temporiser leurs achats. Le lapin est quand à lui un produit qui sort son épingle du jeu puisque son prix en vif ne cesse d'augmenter depuis 2 mois (environ +50 centimes). L'offre en poule de réforme est toujours limitée et bien inférieure à la demande. En oeufs, l'offre mesurée correspond aux besoins. Les industriels et détaillants ont limités leurs approvisionnements (revalorisation faible).

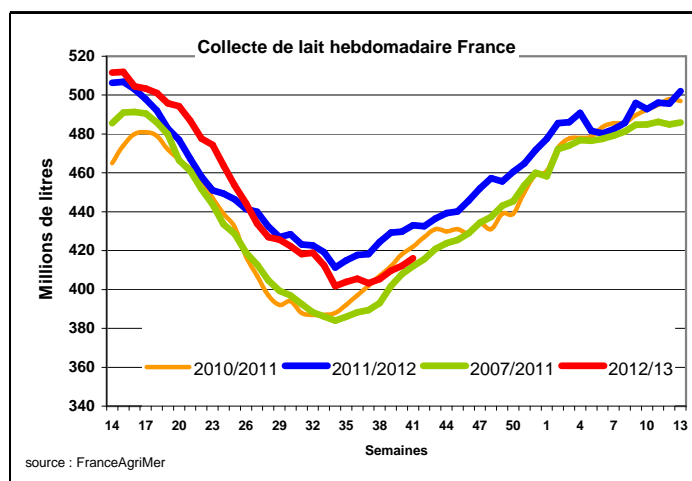
Produits laitiers

LAIT - Collecte brute hebdomadaire France

Collecte nationale

	S41/S40	S41 2012 / S41 2011	S 41 Moy 5 ans
Total France	0,9%	-4,6%	1,0%

Source : FranceAgriMer



LAIT - Collecte brute mensuelle Union européenne

Collecte dans les principaux Etats membres

	Août 2012		Cumul campagne 2012/2013	
	Volume*	Evol N-1	Volume*	Evol N-1
Allemagne	2 279	-8,0%	12 513	-1,3%
France	1 792	-4,3%	9 990	0,2%
Royaume-Uni	1 094	-3,8%	5 994	-1,1%
Pays-Bas	948	-0,8%	4 930	-0,5%
Pologne	869	4,7%	4 378	7,2%

* En milliers de tonnes

Source : Eurostat

BEURRE - Prix des contrats

Standard 82 % MG conditionnement par 25 kg

Prix des contrats (€/tonne)	S42	S42/S41	S42 2012 / S42 2011	S42/ Moy 5 ans
France	NC	-	-	-

Sources : FranceAgriMer d'après enquête "FranceAgriMer/ATLA"

Les prix indiqués résultent d'une enquête auprès des fabricants sur la base des contrats (règlement CE n° 479/2010) et ne peuvent être comparés aux prix précédents établis sur une autre base.

Prix européens (€/tonne)

	S42	S42/S41	S42 2012 / S42 2011
Allemagne Kempten	3 350	-0.7 %	-14.4 %
Pays-Bas	3 220	0.6 %	-16.8 %

Sources : ZMB et Productschap Zuivel

Commentaire collecte de lait :

La collecte de lait de la semaine 41/2012 montre une évolution positive par rapport à la collecte moyenne des cinq dernières années (+ 1,0 %), et une diminution par rapport à l'année 2011. Elle montre une hausse par rapport à la semaine précédente de 0,9 %.

Le prix contrats du beurre cube 82 % MG, pour la semaine 42/2012, est soumis au secret statistique. Le marché reste très étroit, avec de faibles volumes échangés.

Sources : FranceAgriMer, Service Bases d'information économique, Réseau des nouvelles des marchés (DRAAF) sauf mention contraire.

POUDRE 26 % - Prix des contrats

Prix des contrats (€/tonne)	S42	S42/S41	S42 2012 / S42 2011	S42/ Moy 5 ans
France	NC	-	-	-

Sources : FranceAgriMer d'après enquête "FranceAgriMer/ATLA"

Les prix indiqués résultent d'une enquête auprès des fabricants sur la base des contrats (règlement CE n° 479/2010) et ne peuvent être comparés aux prix précédents établis sur une autre base.

Prix européens (€/tonne)	S42	S42/S41	S42 2012 / S42 2011
Allemagne	2 980	0.0 %	0.2 %
Pays-Bas	2 940	0.0 %	2.1 %

Sources : ZMB et Productschap Zuivel

POUDRE 0 % Consommation Humaine - Prix des contrats

Prix des contrats (€/tonne)	S42	S42/S41	S42 2012 / S42 2011	S42/ Moy 5 ans
France	2 771	3.9 %	19.5 %	-

Sources : FranceAgriMer d'après enquête "FranceAgriMer/ATLA"

Les prix indiqués résultent d'une enquête auprès des fabricants sur la base des contrats (règlement CE n° 479/2010) et ne peuvent être comparés aux prix précédents établis sur une autre base.

Prix européens (€/tonne)	S42	S42/S41	S42 2012 / S42 2011
Allemagne	2 750	0.0 %	15.1 %
Pays-Bas	2 700	0.0 %	17.4 %

Source : ZMB et Productschap Zuivel

Publication de FranceAgrimer

Direction de la publication : Fabien BOVA - Direction Marchés, Etudes et Prospective - Service Bases d'information économique

Rédaction : Alexandra FAUGERE - Traitement des données et mise en ligne : Sandra ROUSSEL (Viandes)

Bertrand NATUREL (Produits laitiers)

© FranceAgriMer : 12 rue Henri Rol-Tanguy - TSA 20002 - 93 555 Montreuil-sous-Bois cedex - Tel : 01.73.30.30.00 - Fax : 01.73.30.30.30