

Semaine 52 (26 décembre au 02 janvier 2012)

Abréviations utilisées : Sn = semaine n de l'année civile considérée. Sn/Sn-1= variation hebdomadaire.

Les variations hebdomadaires ou annuelles sont exprimées en %.

Les prix sont exprimés en € hors taxes, sauf spécification contraire (TTC au stade détail).

Bovins

Gros Bovins entrée abattoir (€/kg)

Cotation nationale (10/10 régions)	S52	S52/S51	S52 2011 / S52 2010	S52 / Moy 5 ans
Carcasse de vache "P3"	2,74	0,4%	15,1%	16%
Carcasse de vache "O3"	3,05	0,3%	12,5%	16%
Carcasse de vache "R3"	3,50	0,0%	7,7%	10%
Carcasse de jeune bovin "R3"	3,86	0,0%	12,9%	19%
Carcasse de génisse "R3"	3,60	0,3%	7,5%	8%
Carcasse de bœuf "R3"	3,54	0,0%	10,3%	12%

Prix moyen européen	S52	S52/S51	S52 2011 / S52 2010
Union européenne	3,43	1,2%	12,2%
Allemagne	3,12	3,0%	17,7%
Belgique	2,54	1,3%	3,2%
Italie	3,63	0,0%	7,7%
Grèce	3,76	0,0%	1,9%
Espagne	3,15	0,3%	11,7%
Portugal	3,06	0,5%	-0,6%
Royaume-Uni	3,12	0,6%	8,6%
Irlande	3,08	3,5%	20,7%

Source : Europa

Gros Bovins maigres (€/kg Vif)

Cotation nationale (5 régions)	S52	S52/S51	S52 2011 / S52 2010	S52 / Moy 5 ans
Race Charolaise mâle "U" 350 kg	2,48	0,0%	6,9%	7%
Race Limousine mâle "U" 300 kg	2,70	0,0%	8,0%	8%

Prix moyen européen	S52	S52/S51	S52 2011 / S52 2010
Union européenne	2,08	7,2%	-2,1%
Espagne	1,89	0,0%	-8,1%
Italie	2,39	0,0%	-4,5%

Source : Europa

Veau de 8 Jours (€/tête)

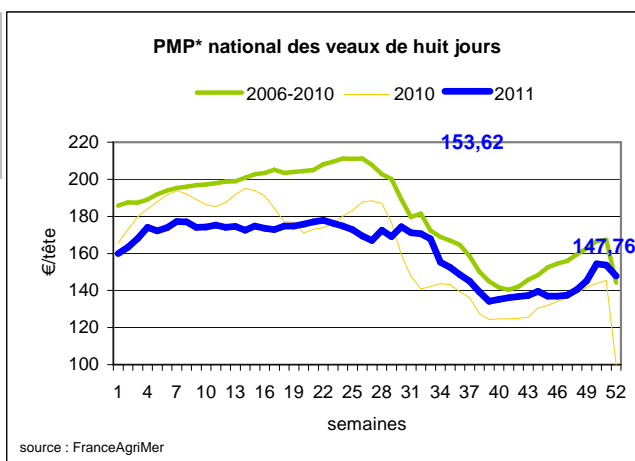
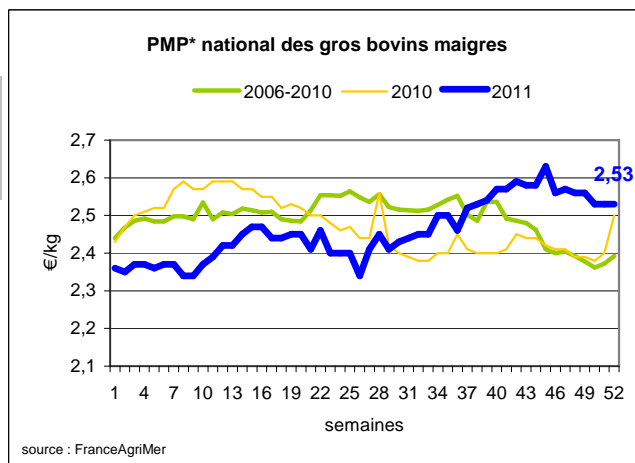
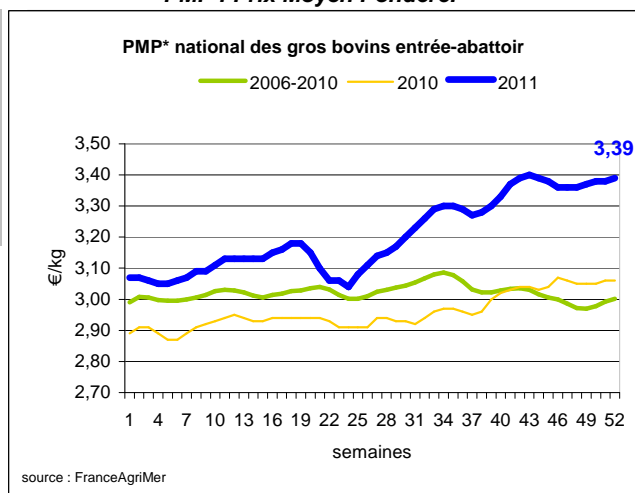
Cotation nationale (9 marchés)	S52	S52/S51	S52 2011 / S52 2010	S52 / Moy 5 ans
Veau d'élevage - tous croisements - mâle - bon et lourd	297,59	-13,4%	-12,1%	-14%
Veau d'engraissement - race laitière - mâle - 45 à 50 kg	95,38	0,4%	-4,6%	-11%

Prix moyen européen	S52	S52/S51	S52 2011 / S52 2010
Union européenne			
Allemagne	360,58	-1,2%	33,7%
Pays-Bas	152,95	0,0%	-8,6%
Italie	166,40	0,0%	-16,0%
Espagne	224,71	0,0%	-14,7%
Royaume-Uni	109,95	46,3%	-2,7%
Irlande	254,00	0,0%	16,0%

Source : Europa

Sources : FranceAgriMer, Service Bases d'information économique, Réseau des nouvelles des marchés (DRAAF) sauf mention contraire.

* PMP : Prix Moyen Pondéré.



Veau de Boucherie (€/kg)

Cotation nationale (5 régions)	S52	S52/S51	S52 2011 / S52 2010	S52 / Moy 5 ans
Carcasse de veau élevé au pis "U" rose clair	7,68	0,0%	2,3%	1%
Carcasse de veau non élevé au pis "U" rose clair	7,27	0,0%	2,1%	3%
Carcasse de veau non élevé au pis "O" rose clair	6,06	0,0%	5,8%	10%

Prix moyen européen	S52	S52/S51	S52 2011 / S52 2010
Union européenne	5,41	0,5%	3,3%
Belgique	6,25	0,5%	2,5%
Pays-Bas	4,79	2,1%	7,4%
Italie	4,99	0,0%	-2,54%

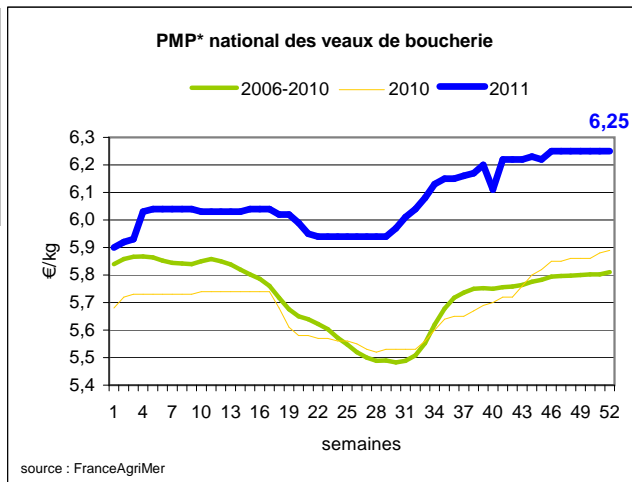
Source : Europa

Viande bovine détail GMS (€/kg)

	S52	S51	S52/S51
Bœuf entrecôte - Type mixte	19,02	19,49	-0,7%
Barquette 1-2 (le kg)			
Steak haché 15% mat. grasse (le kg)	8,99	8,87	0,1%
Veau escalope dans la noix (le kg)	20,81	20,94	0,9%

Commentaire conjoncture bovins : commerce peu animé, cours corrects.

Les acteurs commerciaux du secteur gros bovins semblent peu actifs cette semaine. La faiblesse des transactions se confirme comme chaque fin d'année. Malgré des apports réduits, les prix maintiennent le cap avec des tendances fermes. Les animaux maigres font l'objet d'une bonne demande. Les vaches bien finies se négocient rapidement mais par petits lots. En veaux de huit jours, les rares disponibilités sont vite échangées avec un plus pour les animaux de belle conformation.



Ovins

Agneau de Boucherie entrée abattoir (€/kg)

Cotation nationale pondérée (4 régions)	S52	S52/S51	S52 2011 / S52 2010	S52 / Moy 5 ans
Carcasse d'agneau "R" - couvert 16 à 19 kg	6,58	0,0%	5,4%	9%
carcasse d'agneau "R" - ciré 16 à 19 kg	6,68	0,0%	5,4%	9%
carcasse d'agneau "O" - couvert 16 à 19 kg	5,90	0,0%	5,9%	10%

PAS DE PRIX UE PUBLIES PAR LA COMMISSION EN SEMAINES 51-52	S52	S52/S51	S52 2011 / S52 2010
Union européenne :			
Espagne			
Royaume-Uni			
Irlande			

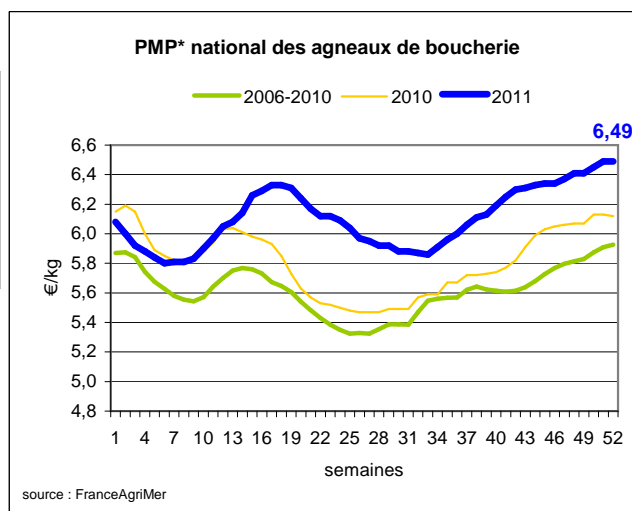
Source : Europa

Agneau détail GMS (€/kg)

	S52	S51	S52/S51
Côte d'agneau (le kg)	18,18	18,49	-2,9%
Gigot d'agneau raccourci (le kg)	17,25	16,80	-3,8%

Commentaire conjoncture ovins : offre réduite, prix fermes.

La fin d'année 2011 dans le secteur ovin se caractérise par un marché atone. Les sorties des bergeries sont peu importantes tant en agneaux qu'en brebis. Les cours de ces animaux restent corrects et ce pour l'ensemble du catalogue. Le commerce de la viande est poussif avec des échanges limités. La concurrence des Îles britanniques demeure peu féroce en cette fin d'année.



* PMP : Prix Moyen Pondéré.

Sources : FranceAgriMer, Service Bases d'information économique, Réseau des nouvelles des marchés (DRAAF) sauf mention contraire.

Porcins

Porc France entrée abattoir (€/kg)

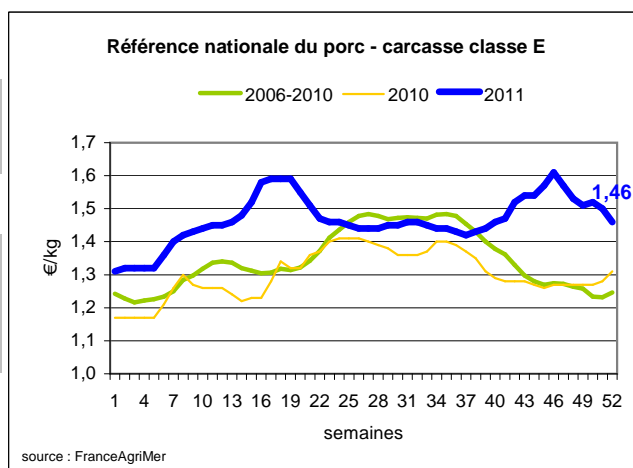
Cotation nationale (5 régions)	S52	S52/S51	S52 2011 / S52 2010	S52 / Moy 5 ans
Carcasse classe "E"	1,46	-2,7%	11,5%	17%

Cotation Rungis "Découpe" (€/kg)

	S52	S52/S51	S52 2011 / S52 2010	S52 / Moy 5 ans
Longe avec travers et palette	2,91	-0,7%	5,4%	12%
Poitrine sans hachage extra	2,49	-1,2%	25,8%	21%
Jambon sans mouille	1,99	-1,5%	-0,5%	5%

Porc détail GMS (€/kg)

	S52	S51	S52/S51
Côte de porc (le kg)	6,81	6,80	0,3%
Rôti filet de porc (le kg)	7,86	7,84	2,8%
Jambon blanc sans label	10,14	10,20	-7,0%



Commentaire conjoncture porcins : des concessions de prix nécessaires en fin d'année.

A Plérin, l'année clôture sur une baisse de 3,6 cts. Les abattoirs n'ont à aucun moment relâché leur pression à la baisse, allant jusqu'à se priver de marchandise au cadran du lundi, suite à la résistance des vendeurs pour tenter de limiter la baisse. Après un début de semaine très lent dans les abattages, l'activité se reprend quelque peu en prévision des promotions de début d'année, mais les entrées en congélation restent conséquentes. Les approvisionnements sont facilités avec les reports en élevage laissés par la semaine de Noël. Le volume d'abattage de cette dernière semaine de 2011 est supérieur à celui de la semaine de Noël avec 383 000 porcs abattus, pour un poids moyen de carcasse en progression de 300 g. Tous les marchés européens tournent au ralenti en attendant la reprise de la demande export. Les tendances sont au mieux stables comme dans les pays d'Europe du Nord, ou en baisse en Espagne et en Italie

Volailles

Cotation Rungis "Découpe" (€/kg)

	S52	S52/S51	S52 2011 / S52 2010	S52 / Moy 5 ans
Poulet PAC A	2,25	0,0%	7,1%	9%
Poulet PAC LABEL	3,80	0,0%	8,6%	12%
Dinde Filet	5,40	0,0%	8,0%	15%

Volailles détail GMS (€/kg)

	S52	S51	S52/S51
Poulet PAC standard	3,47	3,44	3,2%
Poulet PAC LABEL	5,86	6,11	1,3%
Escalope de dinde	11,72	11,82	1,4%

Cotation nationale Lapin vif (€/kg)

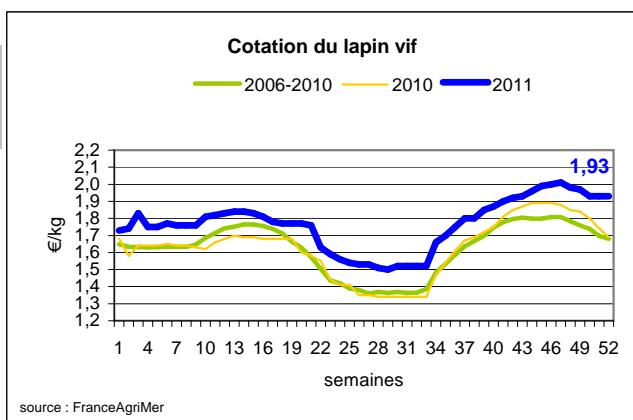
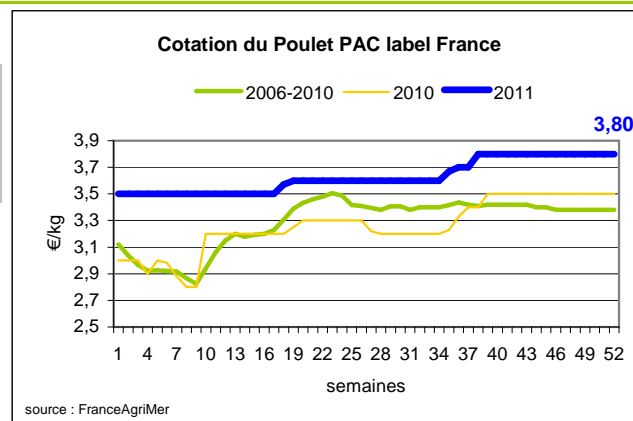
	S52	S52/S51	S52 2011 / S52 2010	S52 / Moy 5 ans
Lapin vif hors réforme départ élevage	1,93	0,0%	10,9%	14%

Cotation nationale Chevreau vif (€/kg)

	S52	S52/S51	S52 2011 / S52 2010
Chevreau vif - 8 à 11 kg départ élevage	3,70	-18,94%	3,74%

Lapin détail GMS (€/kg)

	S52	S51	S52/S51
Lapin entier France (le kg)	8,19	8,22	-2,7%
Lapin cuisse France (le kg)	15,04	15,08	-0,1%



Commentaire conjoncture volailles : tassement de la demande.

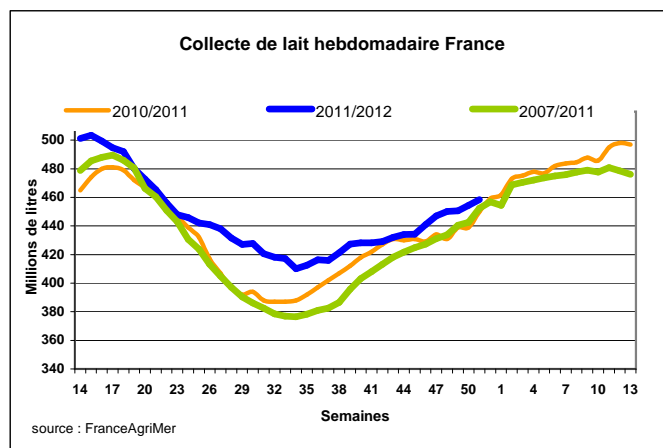
Quelques mouvements commerciaux sont enregistrés sur les volailles festives ainsi que sur le gibier à plumes. La demande en poulets et dindes reste frileuse avec des cours attractifs. En ce qui concerne le marché de l'œuf, un grand nombre de poules pondeuses issues des cages sont orientées vers les abattoirs. De ce fait, les oeufs en coquille sont moins présents avec des cours fermes.

Produits laitiers

LAIT - Collecte brute hebdomadaire France

Collecte nationale	S51/S50	S51 2011 / S51 2010	S50 /Moy 5 ans
Total France	0,9%	1,8%	1,3%

Source : FranceAgriMer



LAIT - Collecte brute mensuelle Union européenne

Collecte dans les principaux Etats membres	Octobre 2011		Cumul campagne 2011/2012	
	Volume*	Evol N-1	Volume*	Evol N-1
Allemagne	2 365	1,6%	17 385	2,1%
France	1 945	4,0%	13 795	5,3%
Royaume-Uni	1 094	-1,2%	8 229	0,6%
Pays-Bas	941	-0,4%	6 808	-0,2%
Pologne	781	5,6%	5 652	2,1%

* En milliers de tonnes

Source : Eurostat

BEURRE - Prix des contrats

Standard 82 % MG conditionnement par 25 kg

Prix des contrats (€/tonne)	S52	S52/S51	S52 2011 / S52 2010	S52/ Moy 5 ans
France	NC	-	-	-

Sources : FranceAgriMer d'après enquête "FranceAgriMer/ATLA"

Les prix indiqués résultent d'une enquête auprès des fabricants sur la base des contrats (règlement CE n° 479/2010) et ne peuvent être comparés aux prix précédents établis sur une autre base.

Prix européens (€/tonne)	S52	S52/S51	S52 2011 / S52 2010
Allemagne Kempten	3 350	=	-2,7%
Pays-Bas	3 460	=	-4,4%

Sources : ZMB et Productschap Zuivel

Commentaire collecte de lait :

La collecte de lait de la semaine 51/2011 montre une évolution positive par rapport à la collecte moyenne des cinq dernières années (+ 1,3 %).

Les prix des contrats de beurre cube standard (82% MG, 25 kg) de la semaine 52/2011 sont soumis au secret statistique.

Sources : FranceAgriMer, Service Bases d'information économique,

Réseau des nouvelles des marchés (DRAAF)

sauf mention contraire.

POUDRE 26 % - Prix des contrats

Prix des contrats (€/tonne)	S52	S52/S51	S52 2011 / S52 2010	S52/ Moy 5 ans
France	2 959	-1,4%	-	-

Sources : FranceAgriMer d'après enquête "FranceAgriMer/ATLA"

Les prix indiqués résultent d'une enquête auprès des fabricants sur la base des contrats (règlement CE n° 479/2010) et ne peuvent être comparés aux prix précédents établis sur une autre base.

Prix européens (€/tonne)	S52	S52/S51	S52 2011 / S52 2010
Allemagne	2 850	=	-1,7%
Pays-Bas	2 830	=	-2,4%

Sources : ZMB et Productschap Zuivel

POUDRE 0 % Consommation Humaine - Prix des contrats

Prix des contrats (€/tonne)	S52	S52/S51	S52 2011 / S52 2010	S52/ Moy 5 ans
France	2 283	-2,1%	-	-

Sources : FranceAgriMer d'après enquête "FranceAgriMer/ATLA"

Les prix indiqués résultent d'une enquête auprès des fabricants sur la base des contrats (règlement CE n° 479/2010) et ne peuvent être comparés aux prix précédents établis sur une autre base.

Prix européens (€/tonne)	S52	S52/S51	S52 2011 / S52 2010
Allemagne	2 335	=	3,8%
Pays-Bas	2 290	=	-0,9%

Source : ZMB et Productschap Zuivel

Publication de FranceAgriMer

Direction de la publication : Fabien BOVA - Direction Marchés, Etudes et Prospective - Service Bases d'information économique

Rédaction et traitement des données : Marc ZRIBI /Jocelyn SEBART (Viandes) et Bertrand NATUREL (Produits laitiers)

© FranceAgriMer : 12 rue Henri Rol-Tanguy - TSA 20002 - 93 555 Montreuil-sous-Bois cedex - Tel : 01.73.30.30.00 - Fax : 01.73.30.30.30
