

Semaine 48 (28 novembre au 04 décembre 2011)

Abréviations utilisées : Sn = semaine n de l'année civile considérée. Sn/Sn-1= variation hebdomadaire.

Les variations hebdomadaires ou annuelles sont exprimées en %.

Les prix sont exprimés en € hors taxes, sauf spécification contraire (TTC au stade détail).

Bovins

Gros Bovins entrée abattoir (€/kg)

Cotation nationale (10/10 régions)	S48	S48/S47	S48 2011 / S48 2010	S48 / Moy 5 ans
Carcasse de vache "P3"	2,71	0,0%	12,4%	17%
Carcasse de vache "O3"	3,02	0,0%	10,6%	16%
Carcasse de vache "R3"	3,50	0,0%	7,4%	10%
Carcasse de jeune bovin "R3"	3,80	0,3%	13,8%	19%
Carcasse de génisse "R3"	3,58	0,0%	6,9%	8%
Carcasse de bœuf "R3"	3,51	-0,3%	9,3%	11%

Prix moyen européen	S48	S48/S47	S48 2011 / S48 2010
Union européenne	3,36	-0,3%	13,9%
Allemagne	3,32	-1,9%	13,9%
Belgique	2,91	-0,2%	17,3%
Italie	3,82	0,3%	7,7%
Grèce	3,81	-0,2%	2,0%
Espagne	3,51	0,0%	12,3%
Portugal	3,17	0,8%	4,0%
Royaume-Uni	3,69	-0,2%	22,5%
Irlande	3,62	-0,2%	30,2%

Source : Europa

Gros Bovins maigres (€/kg Vif)

Cotation nationale (5 régions)	S48	S48/S47	S48 2011 / S48 2010	S48 / Moy 5 ans
Race Charolaise mâle "U" 350 kg	2,48	-0,4%	7,8%	7%
Race Limousine mâle "U" 300 kg	2,70	-0,4%	8,0%	6%

Prix moyen européen	S48	S48/S47	S48 2011 / S48 2010
Union européenne	2,33	-0,4%	11,4%
Espagne	2,03	0,0%	2,9%
Italie	2,78	0,0%	15,4%

Source : Europa

Veau de 8 Jours (€/tête)

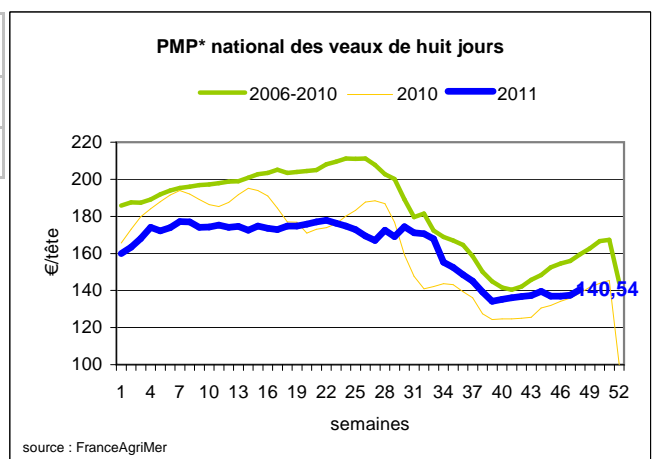
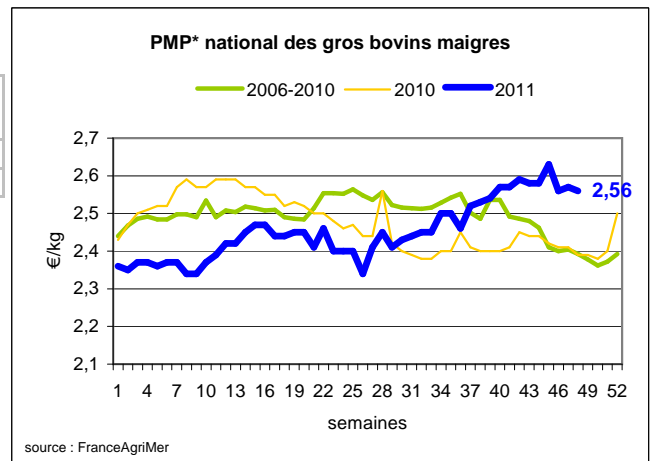
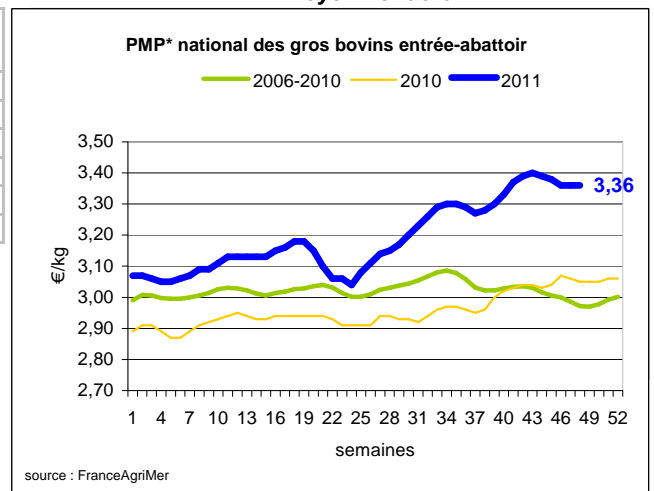
Cotation nationale (9 marchés)	S48	S48/S47	S48 2011 / S48 2010	S48 / Moy 5 ans
Veau d'élevage - tous croisements - mâle - bon et lourd	333,00	0,9%	1,1%	-4%
Veau d'engraissement - race laitière - mâle - 45 à 50 kg	82,05	3,4%	-7,0%	-21%

Prix moyen européen	S48	S48/S47	S48 2011 / S48 2010
Union européenne	214,48	1,3%	15,7%
Allemagne	363,04	2,7%	14,7%
Pays-Bas			
Italie	166,55	0,0%	6,7%
Espagne	214,58	0,0%	8,1%
Royaume-Uni	132,98	-0,3%	67,9%
Irlande	242,00	-4,2%	51,7%

Source : Europa

Sources : FranceAgriMer, Service Bases d'information économique, Réseau des nouvelles des marchés (DRAAF) sauf mention contraire.

* PMP : Prix Moyen Pondéré.



Veau de Boucherie (€/kg)

Cotation nationale (5 régions)	S48	S48/S47	S48 2011 / S48 2010	S48 / Moy 5 ans
Carcasse de veau élevé au pis "U" rose clair	7,68	0,0%	2,8%	2%
Carcasse de veau non élevé au pis "U" rose clair	7,27	0,0%	2,8%	3%
Carcasse de veau non élevé au pis "O" - rose clair	6,06	0,0%	6,7%	10%

Prix moyen européen	S48	S48/S47	S48 2011 / S48 2010
Union européenne	5,67	-0,2%	7,6%
Belgique	6,37	0,4%	2,3%
Pays-Bas	4,98	0,0%	7,1%
Italie	5,25	-0,9%	14,38%

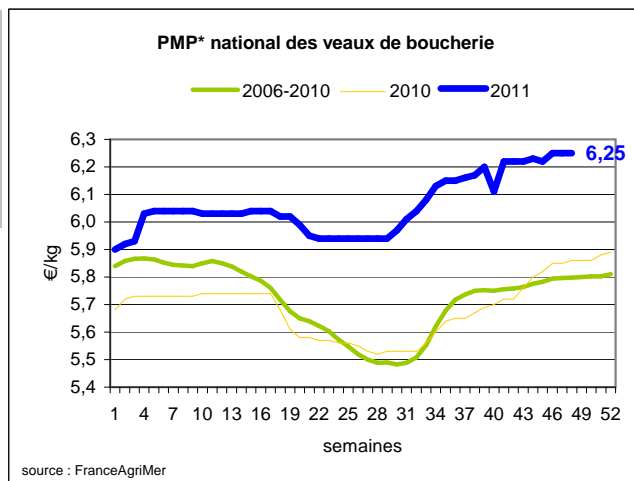
Source : Europa

Viande bovine détail GMS (€/kg)

	S48	S47	S48/S47
Bœuf entrecôte - Type mixte			
Barquette 1-2 (le kg)	19,71	19,03	3,6%
Steak haché 15% mat. grasse (le kg)	8,80	8,87	-0,8%
Escalope dans la noix (le kg)	20,77	21,01	-1,1%

Commentaire conjoncture bovins : offre réduite, bonne reconduction des cours.

En ce début de mois, l'offre de vaches laitières et allaitantes demeure limitée, ce qui autorise un maintien des cours sur des bases fermes. Les animaux maigres (surtout les mâles) retiennent l'attention des acheteurs qui les destinent à l'exportation (Turquie), mais pour combien de temps encore? En jeunes bovins une clientèle assez fidèle permet une bonne orientation du marché. En petits veaux, les prix évoluent dans une fourchette assez large en fonction de la qualité des lots.



Ovins

Agneau de Boucherie entrée abattoir (€/kg)

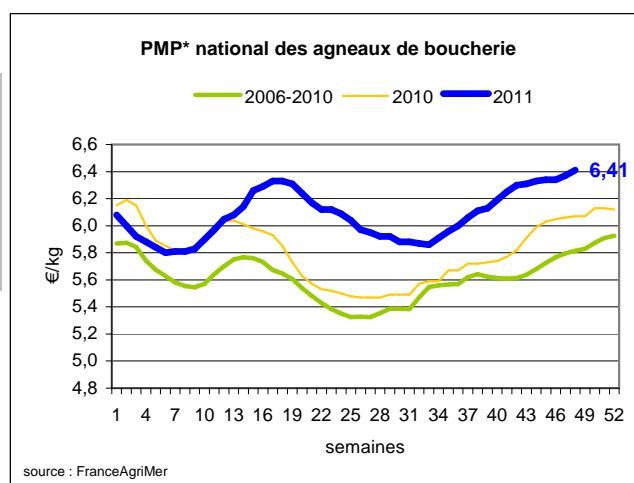
Cotation nationale pondérée (4 régions)	S48	S48/S47	S48 2011 / S48 2010	S48 / Moy 5 ans
Carcasse d'agneau "R" - couvert 16 à 19 kg	6,50	0,5%	5,0%	10%
carcasse d'agneau "R" - ciré 16 à 19 kg	6,61	0,6%	5,1%	9%
carcasse d'agneau "O" - couvert 16 à 19 kg	5,83	0,5%	5,6%	11%

Prix moyen européen	S48	S48/S47	S48 2011 / S48 2010
Union européenne :	4,90	1,2%	10,7%
Espagne	5,93	0,6%	5,5%
Royaume-Uni	5,06	2,0%	15,0%
Irlande	4,56	1,7%	2,2%

Source : Europa

Agneau détail GMS (€/kg)

	S48	S47	S48/S47
Côte d'agneau (le kg)	18,02	18,59	-3,1%
Gigot d'agneau raccourci (le kg)	17,01	16,81	1,2%



* PMP : Prix Moyen Pondéré.

Commentaire conjoncture ovins : offre et demande équilibrées

L'offre d'agneaux proposés à la vente cette semaine n'est pas pléthorique et se place assez facilement face à une demande qui demeure correcte. Dans les élevages, après un tri, la production s'avère de bonne qualité. Les cours des ovins sont bien orientés et ne subissent que par à coups la concurrence des îles britanniques. Les "laitons" sont facilement échangés. En brebis, bonne reconduction des cours.

Sources : FranceAgriMer, Service Bases d'information économique, Réseau des nouvelles des marchés (DRAAF) sauf mention contraire.

Porcins

Porc France entrée abattoir (€/kg)

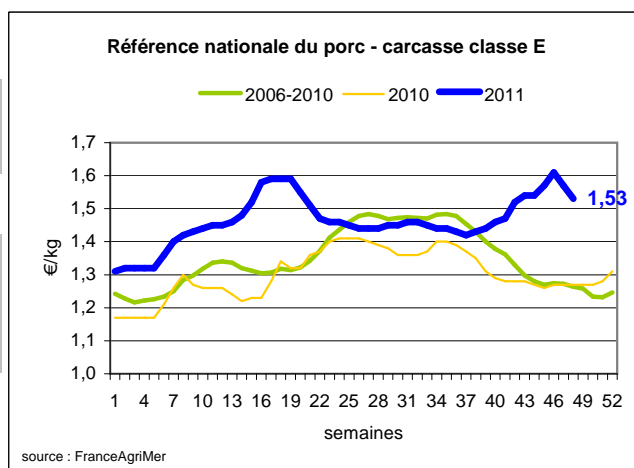
Cotation nationale (5 régions)	S48	S48/S47	S48 2011 / S48 2010	S48 / Moy 5 ans
Carcasse classe "E"	1,53	-2,5%	20,5%	21%

Cotation Rungis "Découpe" (€/kg)

	S48	S48/S47	S48 2011 / S48 2010	S48 / Moy 5 ans
Longe avec travers et palette	3,00	-2,3%	8,3%	14%
Poitrine sans hachage extra	2,55	0,0%	18,6%	21%
Jambon sans mouille	2,09	-3,3%	4,5%	10%

Porc détail GMS (€/kg)

	S48	S47	S48/S47
Côte de porc (le kg)	6,72	6,71	0,1%
Rôti filet de porc (le kg)	7,70	7,89	-2,4%
Jambon blanc sans label	8,59	9,77	-12,1%



Commentaire conjoncture porcins : baisse des prix des pièces de découpe.

En cette semaine charnière entre novembre et décembre, la tendance n'a pu être stabilisée et le prix à Plérin baisse de 2,3 cts entre les 2 séances de cadrans. Avec une fluidité correcte sur le marché intérieur, les abattoirs couvrent plutôt facilement les besoins du moment. D'autre part, malgré les baisses précédentes, la compétitivité du prix régional reste insuffisante pour retrouver des parts de marchés dans les ventes de carcasse à l'exportation. La baisse se répercute sur les pièces de découpe.

La base d'abattage hebdomadaire reste, avec 397 000 porcs, au même niveau qu'en semaine 47 tandis que le poids moyen de carcasse évolue peu.

Les cours des autres bassins européens restent stables dans le Nord de l'UE, plus faibles dans le Sud.

La semaine à venir devrait connaître un certain regain d'activité sur le marché intérieur, avec les promotions en frais.

Volailles

Cotation Rungis "Découpe" (€/kg)

	S48	S48/S47	S48 2011 / S48 2010	S48 / Moy 5 ans
Poulet PAC A	2,25	0,0%	7,1%	9%
Poulet PAC LABEL	3,80	0,0%	8,6%	12%
Dinde Filet	5,40	-0,9%	8,0%	11%

Volailles détail GMS (€/kg)

	S48	S47	S48/S47
Poulet PAC standard	3,45	3,47	-0,6%
Poulet PAC LABEL	5,56	5,71	-2,6%
Escalope de dinde	11,43	11,41	0,2%

Cotation nationale Lapin vif (€/kg)

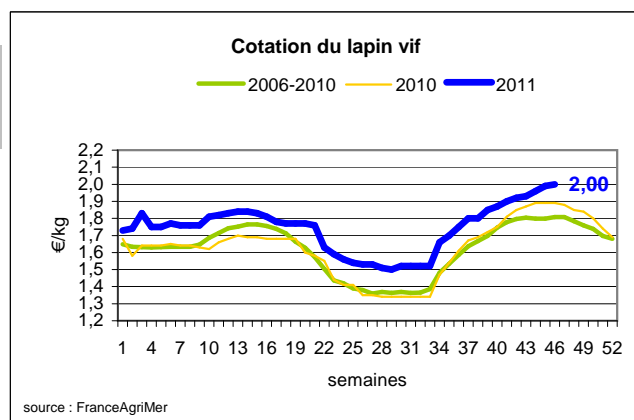
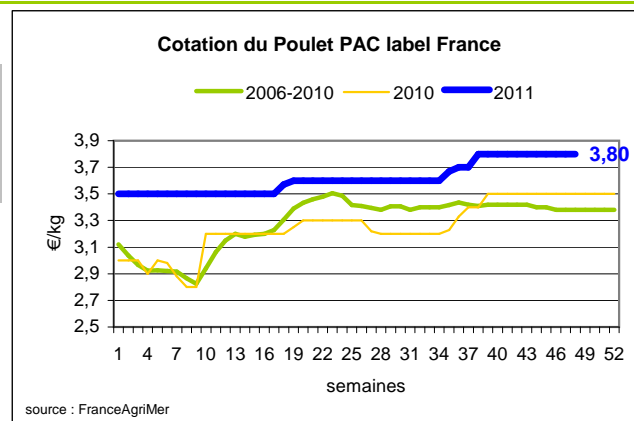
	S47	S47/S46	S47 2011 / S47 2010	S47/ Moy 5 ans
Lapin vif hors réforme départ élevage	2,01	0,5%	6,9%	11%

Cotation nationale Chevreau vif (€/kg)

	S48	S48/S47	S48 2011 / S48 2010
Chevreau vif - 8 à 11 kg départ élevage	3,50	3,70%	0,00%

Lapin détail GMS (€/kg)

	S47	S46	S47/S46
Lapin entier France (le kg)	7,78	7,86	-1,0%
Lapin cuisse France (le kg)	14,92	14,97	-0,3%



Commentaire conjoncture volailles : : marché peu actif en lapins.

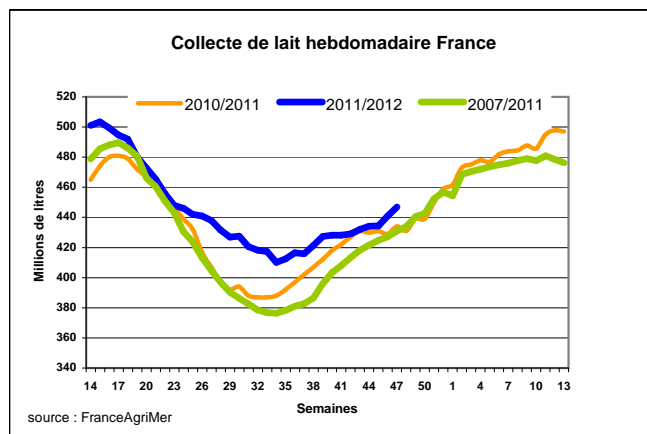
La consommation de volailles est axée sur les pièces de découpe en poulets et dindes. L'offre en volailles de chair est suffisante pour satisfaire une clientèle peu motivée. Les produits festifs sont déjà bien référencés par les GMS. Les ventes de lapins sont frileuses tandis que le marché de l'œuf se déroule dans d'assez bonnes conditions.

Produits laitiers

LAIT - Collecte brute hebdomadaire France

Collecte nationale	S47/S46	S47 2011 / S47 2010	S47 /Moy 5 ans
Total France	1,4%	2,8%	3,7%

Source : FranceAgriMer



LAIT - Collecte brute mensuelle Union européenne

Collecte dans les principaux Etats membres	Septembre 2011		Cumul campagne 2011/2012	
	Volume*	Evol N-1	Volume*	Evol N-1
Allemagne	2 345	1,9%	15 019	2,2%
France	1 845	7,0%	11 850	5,5%
Royaume-Uni	1 072	-2,2%	7 134	0,8%
Pays-Bas	911	-1,3%	5 867	-0,2%
Pologne	788	2,7%	4 871	1,6%

* En milliers de tonnes

Source : Eurostat

BEURRE - Prix des contrats

Standard 82 % MG conditionnement par 25 kg

Prix des contrats (€/tonne)	S48	S48/S47	S48 2011 / S48 2010	S48/ Moy 5 ans
France	3 690	-0,6%	10,4%	-

Sources : FranceAgriMer d'après enquête "FranceAgriMer/ATLA"

Les prix indiqués résultent d'une enquête auprès des fabricants sur la base des facturations (règlement CE n° 479/2010) et ne peuvent être comparés aux prix précédents établis sur une autre base. Une courbe sur cette nouvelle base devrait être publiée prochainement.

Prix européens (€/tonne)	S48	S48/S47	S48 2011 / S48 2010
Allemagne Kempten	3 600	=	-2,7%
Pays-Bas	3 500	=	-2,8%

Sources : ZMB et Productschap Zuivel

Commentaire collecte de lait :

La collecte de lait de la semaine 47/2011 montre une évolution positive par rapport à la collecte moyenne des cinq dernières années (+ 3,7%).

Les prix des contrats de beurre cube standard (82% MG, 25 kg) de la semaine 48/2011, montrent une baisse de 21€/tonne, par rapport aux contrats de la semaine précédente. Le marché montre une tendance baissière.

POUDRE 26 % - Prix des contrats

Prix des contrats (€/tonne)	S48	S48/S47	S48 2011 / S48 2010	S48/ Moy 5 ans
France	2 942	-0,8%	7,5%	-

Sources : FranceAgriMer d'après enquête "FranceAgriMer/ATLA"

Les prix indiqués résultent d'une enquête auprès des fabricants sur la base des facturations (règlement CE n° 479/2010) et ne peuvent être comparés aux prix précédents établis sur une autre base. Une courbe sur cette nouvelle base devrait être publiée prochainement.

Prix européens (€/tonne)	S48	S48/S47	S48 2011 / S48 2010
Allemagne	2 915	0,5%	9,4%
Pays-Bas	2 830	=	4,0%

Sources : ZMB et Productschap Zuivel

POUDRE 0 % Consommation Humaine - Prix des contrats

Prix des contrats (€/tonne)	S48	S48/S47	S48 2011 / S48 2010	S48/ Moy 5 ans
France	2 304	-1,5%	2,9%	-

Sources : FranceAgriMer d'après enquête "FranceAgriMer/ATLA"

Les prix indiqués résultent d'une enquête auprès des fabricants sur la base des facturations (règlement CE n° 479/2010) et ne peuvent être comparés aux prix précédents établis sur une autre base. Une courbe sur cette nouvelle base devrait être publiée prochainement.

Prix européens (€/tonne)	S48	S48/S47	S48 2011 / S48 2010
Allemagne	2 325	0,4%	8,1%
Pays-Bas	2 290	0,4%	7,5%

Source : ZMB et Productschap Zuivel

Publication de FranceAgriMer

Direction de la publication : Fabien BOVA - Direction Marchés, Etudes et Prospective - Service Bases d'information économique

Rédaction et traitement des données : Marc ZRIBI / Jocelyn SEBART (Viandes) et Bertrand NATUREL (Produits laitiers)

© FranceAgriMer : 12 rue Henri Rol-Tanguy - TSA 20002 - 93 555 Montreuil-sous-Bois cedex - Tel : 01.73.30.30.00 - Fax : 01.73.30.30.30
