

Semaine 37 (12 septembre au 18 septembre 2011)

Abréviations utilisées : Sn = semaine n de l'année civile considérée. Sn/Sn-1= variation hebdomadaire.

Les variations hebdomadaires ou annuelles sont exprimées en %.

Les prix sont exprimés en € hors taxes, sauf spécification contraire (TTC au stade détail).

Bovins

Gros Bovins entrée abattoir (€/kg)

Cotation nationale (09/10 régions)	S37	S37/S36	S37 2011 / S37 2010	S37 / Moy 5 ans
Carcasse de vache "P3"	2,77	-1,4%	14,9%	12%
Carcasse de vache "O3"	3,04	-1,3%	13,0%	10%
Carcasse de vache "R3"	3,42	-0,6%	7,9%	4%
Carcasse de jeune bovin "R3"	3,50	0,9%	13,6%	14%
Carcasse de génisse "R3"	3,49	-0,3%	7,1%	3%
Carcasse de bœuf "R3"	3,39	0,3%	8,7%	5%

Prix moyen européen

	S37	S37/S36	S37 2011 / S37 2010
Union européenne	3,25	0,0%	14,7%
Allemagne	3,22	-1,5%	19,3%
Belgique	2,89	0,3%	16,4%
Italie	3,67	1,1%	9,6%
Grèce	3,77	-0,4%	1,7%
Espagne	3,29	0,9%	9,6%
Portugal	3,08	-0,4%	2,3%
Royaume-Uni	3,56	1,2%	18,7%
Irlande	3,29	-0,2%	20,7%

Source : Europa

Gros Bovins maigres (€/kg Vif)

Cotation nationale (3 régions)	S37	S37/S36	S37 2011 / S37 2010	S37 / Moy 5 ans
Race Charolaise mâle "U" 350 kg	2,47	0,4%	5,1%	1%
Race Limousine mâle "U" 300 kg	2,60	0,4%	2,0%	-2%

Prix moyen européen

	S37	S37/S36	S37 2011 / S37 2010
Union européenne	2,23	0,3%	6,2%
Espagne	1,99	0,0%	-1,5%
Italie	2,64	0,0%	3,5%

Source : Europa

Veau de 8 Jours (€/tête)

Cotation nationale (9 marchés)	S37	S37/S36	S37 2011 / S37 2010	S37 / Moy 5 ans
Veau d'élevage - tous croisements - mâle - bon et lourd	323,00	-0,5%	2,8%	-1%
Veau d'engraissement - race laitière - mâle - 45 à 50 kg	89,00	-4,7%	3,8%	-19%

Prix moyen européen

	S37	S37/S36	S37 2011 / S37 2010
Union européenne	212,58	0,1%	13,0%
Allemagne	364,46	1,4%	9,5%
Pays-Bas	129,25	-0,2%	10,9%
Italie	152,56	-3,2%	-12,0%
Espagne	201,21	1,2%	5,2%
Royaume-Uni	120,06	4,6%	37,1%
Irlande	263,50	-6,2%	97,4%

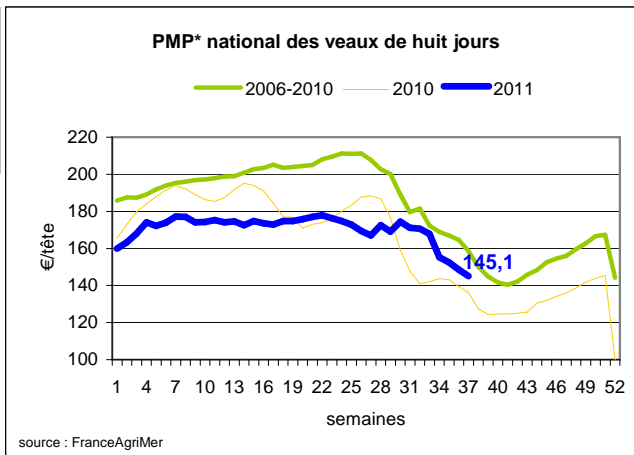
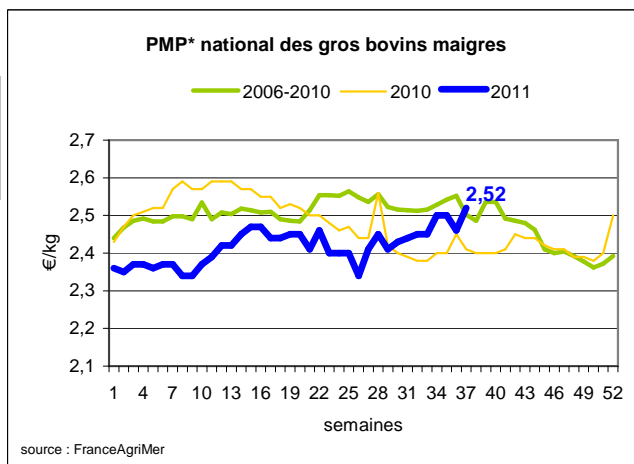
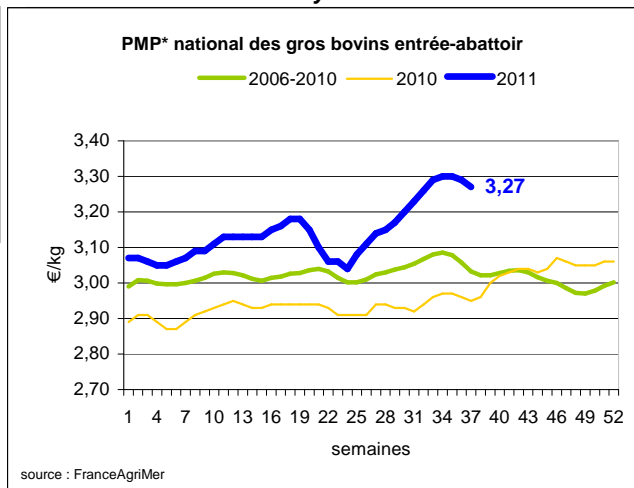
Source : Europa

Sources : FranceAgriMer, Service Bases d'information économique,

Réseau des nouvelles des marchés (DRAAF)

sauf mention contraire.

* PMP : Prix Moyen Pondéré.



Veau de Boucherie (€/kg)

Cotation nationale (5 régions)	S37	S37/S36	S37 2011 / S37 2010	S37 / Moy 5 ans
Carcasse de veau élevé au pis "U" rose clair	7,61	0,0%	3,7%	3%
Carcasse de veau non élevé au pis "U" rose clair	7,25	0,1%	3,9%	3%
Carcasse de veau non élevé au pis "O" - rose clair	5,93	0,2%	10,2%	9%

Prix moyen européen	S37	S37/S36	S37 2011 / S37 2010
Union européenne	5,53	0,7%	8,8%
Belgique	6,31	0,1%	3,2%
Pays-Bas	4,88	0,9%	10,7%
Italie	4,99	2,5%	11,14%

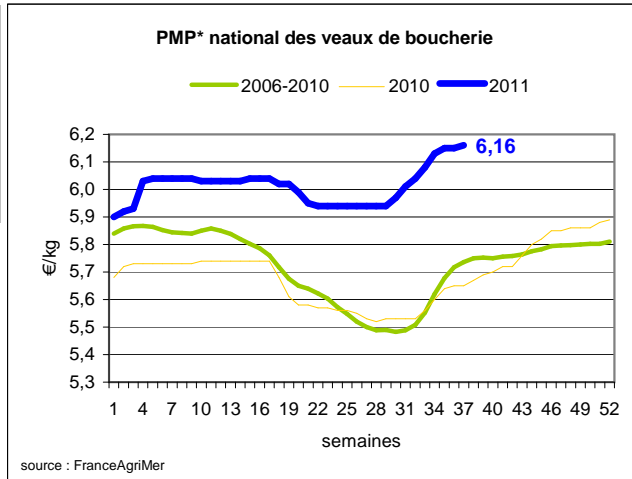
Source : Europa

Viande bovine détail GMS (€/kg)

	S37	S36	S37/S36
Bœuf entrecôte - Type mixte			
Barquette 1-2 (le kg)	18,63	19,54	-4,7%
Steak haché 15% mat. grasse (le kg)	8,72	8,90	-2,0%
Escalope dans la noix (le kg)	20,85	20,59	1,3%

Commentaire conjoncture bovins : Hausse des jeunes bovins, baisse des vaches de réforme

Le cours moyen des carcasses de gros bovins était en repli de deux centimes et comme la semaine précédente, deux tendances coexistent : baisse des cours des vaches de réforme (-0,04 €/kg) associée à une hausse du prix des jeunes bovins (+0,03 €/kg). En revanche l'orientation à la baisse des sorties des effectifs est commune aux deux catégories. Elle est plus affirmée pour les jeunes bovins JB (plus de 5 %) alors que la demande venant de l'étranger (bassin méditerranéen) est bien présente en leur faveur. Sur les marchés du vif, la tendance dans les dernières transactions est à la poursuite de la hausse des cours des JB et à une stabilisation des cours des vaches ; les apports modérés compensant la faiblesse de la demande pour les vaches laitières. Le marché des maigres est porté par une demande étrangère dynamique.



Ovins

Agneau de Boucherie entrée abattoir (€/kg)

Cotation nationale pondérée (4 régions)	S37	S37/S36	S37 2011 / S37 2010	S37 / Moy 5 ans
Carcasse d'agneau "R" - couvert 16 à 19 kg	6,17	1,1%	5,1%	8%
carcasse d'agneau "R" - ciré 16 à 19 kg	6,27	1,0%	5,0%	7%
carcasse d'agneau "O" - couvert 16 à 19 kg	5,50	1,1%	6,6%	9%

Prix moyen européen	S37	S37/S36	S37 2011 / S37 2010
Union européenne :	4,55	-0,3%	6,8%
Espagne	6,44	-1,0%	15,0%
Royaume-Uni	4,35	-1,5%	2,7%
Irlande	4,18	-0,7%	9,6%

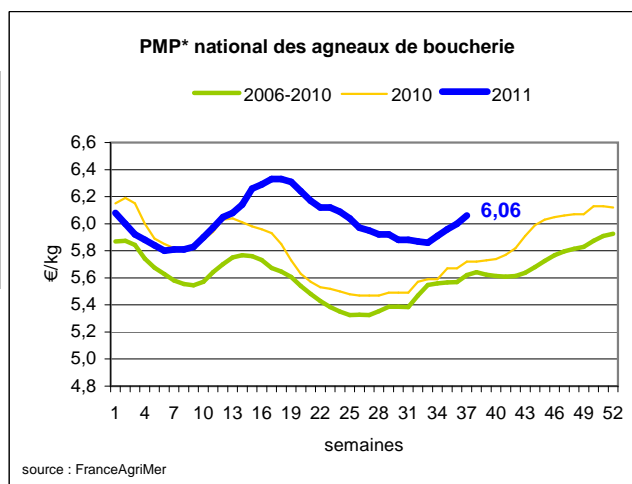
Source : Europa

Agneau détail GMS (€/kg)

	S37	S36	S37/S36
Côte d'agneau (le kg)	18,06	18,09	-0,2%
Gigot d'agneau raccourci (le kg)	16,24	16,54	-1,8%

Commentaire conjoncture ovins :

La tendance haussière s'affirme chaque semaine, l'offre maîtrisée répond à une demande modérée. Le rythme très soutenu de hausse du cours moyen de la brebis entamé voici trois mois (+0,17 €/kg) ralentit : +0,02 €/kg à 2,15 €/kg, ce prix est toutefois supérieur de 0,38 €/kg par rapport à son prix hebdomadaire en 2010.



* PMP : Prix Moyen Pondéré.

Sources : FranceAgriMer, Service Bases d'information économique, Réseau des nouvelles des marchés (DRAAF) sauf mention contraire.

Porcins

Porc France entrée abattoir (€/kg)

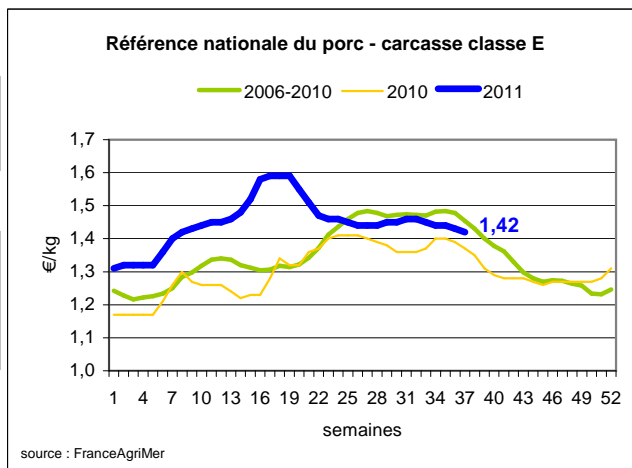
Cotation nationale (5 régions)	S37	S37/S36	S37 2011 / S37 2010	S37 / Moy 5 ans
Carcasse classe "E"	1,42	-0,7%	3,6%	-2%

Cotation Rungis "Découpe" (€/kg)

	S37	S37/S36	S37 2011 / S37 2010	S37 / Moy 5 ans
Longe avec travers et palette	2,91	-0,7%	1,7%	0%
Poitrine sans hachage extra	2,30	-1,3%	6,0%	4%
Jambon sans mouille	2,05	0,0%	-2,4%	-6%

Porc détail GMS (€/kg)

	S37	S36	S37/S36
Côte de porc (le kg)	6,70	6,55	2,3%
Rôti filet de porc (le kg)	7,61	7,57	0,5%
Jambon blanc sans label	9,78	9,64	1,5%



Commentaire conjoncture porcins : Légère baisse du marché national - petite hausse à Plérin

Cette seconde semaine du mois se termine à Plérin sur une légère hausse de 0,009 €/kg

Tandis que les enlèvements en production sont à jour, les couvertures d'approvisionnement des abattoirs s'amenuisent, ce qui entraîne le retour à une concurrence à l'achat. Le marché est équilibré voire ferme.

Après les traditionnelles promotions de rentrée, la demande du marché intérieur est en repli, mais celle des pays tiers tend à progresser et permet de maintenir une bonne fluidité.

391 000 porcs ont été abattus (- 9 000) le poids moyen de carcasse est en repli de 100 g.

En Europe, les cours allemands et espagnoles sont stables et bénéficient de débouchés importants à l'export.

Volailles

Cotation Rungis "Découpe" (€/kg)

	S37	S37/S36	S37 2011 / S37 2010	S37 / Moy 5 ans
Poulet PAC A	2,25	0,0%	9,8%	7%
Poulet PAC LABEL	3,70	0,0%	8,8%	8%
Dinde Filet	5,50	0,0%	14,6%	15%

Volailles détail GMS (€/kg)

	S37	S36	S37/S36
Poulet PAC standard	3,40	3,45	-1,4%
Poulet PAC LABEL	5,83	5,75	1,4%
Escalope de dinde	11,58	11,53	0,4%

Cotation nationale Lapin vif (€/kg)

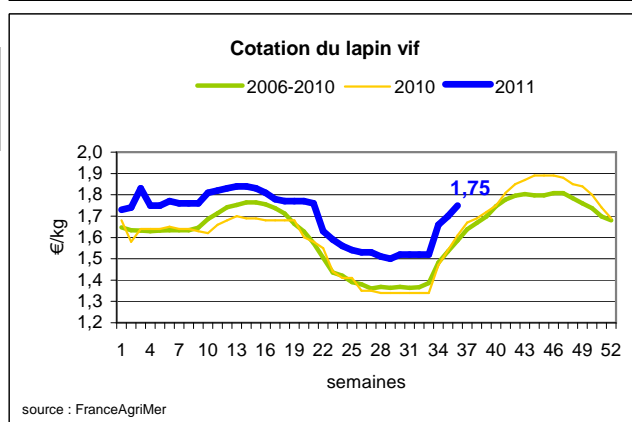
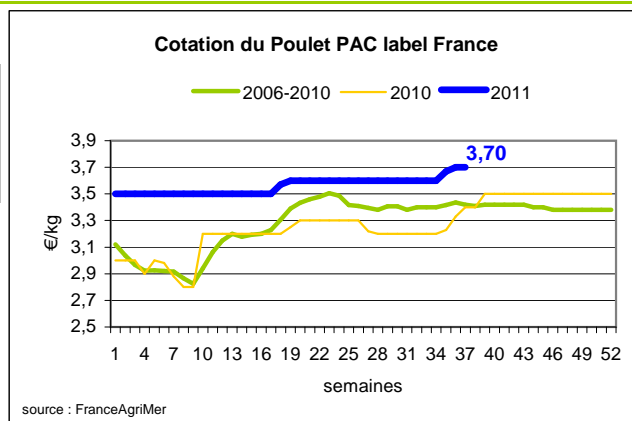
	S36	S36/S35	S36 2011 / S36 2010	S36 / Moy 5 ans
Lapin vif hors réforme départ élevage	1,75	2,9%	8,7%	10%

Cotation nationale Chevreau vif (€/kg)

	S37	S37/S36
Chevreau vif - 8 à 11 kg départ élevage	3,10	3,33%

Lapin détail GMS (€/kg)

	S36	S35	S36/S35
Lapin entier France (le kg)	7,74	7,70	0,5%
Lapin cuisse France (le kg)	14,84	14,83	0,1%



Commentaire conjoncture volailles : hausse du prix du poulet qualité label au stade détail

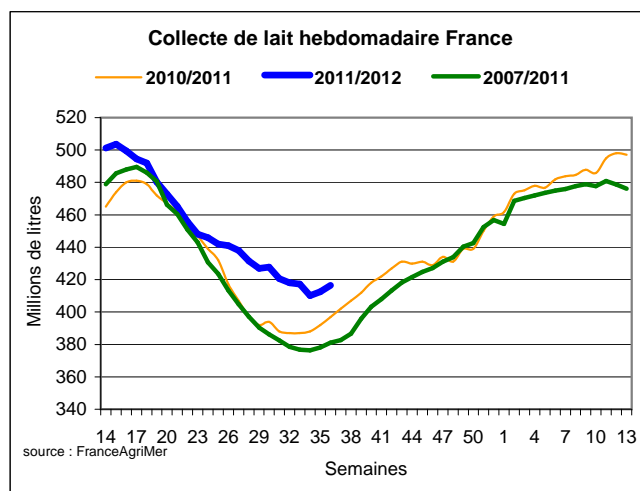
Peu de mouvements à constater exceptées les hausses saisonnières du chevreau et du lapin. A noter que le prix du poulet de qualité label, au stade détail, est revenu à un niveau élevé (5,83 €/kg) sans atteindre son plus haut (5,86 €/kg) après la période de promotions de la rentrée.

Produits laitiers

LAIT - Collecte brute hebdomadaire France

Collecte nationale	S36/S35	S36 2011 / S36 2010	S36 /Moy 5 ans
Total France	0,9%	4,6%	9,3%

Source : FranceAgriMer



LAIT - Collecte brute mensuelle Union européenne

Collecte dans les principaux Etats membres	Juillet 2011		Cumul campagne 2011/2012	
	Volume*	Evol N-1	Volume*	Evol N-1
Allemagne	2 561	3,9%	10 197	2,4%
France	1 991	9,2%	8 401	4,7%
Royaume-Uni	1 197	1,9%	4 927	1,9%
Pays-Bas	987	0,5%	4 001	0,4%
Pologne	842	2,2%	3 253	1,2%

* En milliers de tonnes

Source : Eurostat

BEURRE vrac - Prix des facturations Standard 82 % MG conditionnement par 25 kg

Prix des facturations (€/tonne)	S37	S37/S36	S37 2011 / S37 2010	S37/ Moy 5 ans
France	4 048	0,7%	-	-

Sources : FranceAgriMer d'après enquête "FranceAgriMer/ATLA"

Les prix indiqués résultent d'une enquête auprès des fabricants sur la base des facturations (règlement CE n° 479/2010) et ne peuvent être comparés aux prix précédents établis sur une autre base. Une courbe sur cette nouvelle base devrait être publiée prochainement.

Prix européens (€/tonne)	S37	S37/S36	S37 2011 / S37 2010
Allemagne Kempten	4 050	=	9,5%
Pays-Bas	4 030	0,2%	6,3%

Sources : ZMB et Productschap Zuivel

Commentaire collecte de lait : Hausse du prix du beurre vrac : 27€/T

La collecte de lait de la semaine 36/2011 montre une évolution positive par rapport à la collecte moyenne des cinq dernières années (+ 9,3%).

Les prix des facturations de beurre cube standard (82% MG, 25 kg) de la semaine 37/2011, montrent une hausse de 27 €/tonne, par rapport à la semaine précédente.

POUDRE 26 % - Prix des facturations

Prix des facturations (€/tonne)	S37	S37/S36	S37 2011 / S37 2010	S37/ Moy 5 ans
France	3 097	-3,2%	-	-

Sources : FranceAgriMer d'après enquête "FranceAgriMer/ATLA"

Les prix indiqués résultent d'une enquête auprès des fabricants sur la base des facturations (règlement CE n° 479/2010) et ne peuvent être comparés aux prix précédents établis sur une autre base. Une courbe sur cette nouvelle base devrait être publiée prochainement.

Prix européens (€/tonne)	S37	S37/S36	S37 2011 / S37 2010
Allemagne	2 910	1,2%	1,7%
Pays-Bas	2 860	=	2,5%

Sources : ZMB et Productschap Zuivel

POUDRE 0 % Consommation Humaine - Prix des facturations

Prix des facturations (€/tonne)	S37	S37/S36	S37 2011 / S37 2010	S37/ Moy 5 ans
France	2 371	-0,40%	-	-

Sources : FranceAgriMer d'après enquête "FranceAgriMer/ATLA"

Les prix indiqués résultent d'une enquête auprès des fabricants sur la base des facturations (règlement CE n° 479/2010) et ne peuvent être comparés aux prix précédents établis sur une autre base. Une courbe sur cette nouvelle base devrait être publiée prochainement.

Prix européens (€/tonne)	S37	S37/S36	S37 2011 / S37 2010
Allemagne	2 350	2,2%	0,4%
Pays-Bas	2 270	=	-1,3%

Source : ZMB et Productschap Zuivel

Publication de FranceAgrimer

Direction de la publication : Fabien BOVA - Direction Marchés, Etudes et Prospective - Service Bases d'information économique
Rédaction et traitement des données : Emmanuel de MONTJOYE (Viandes) et Bertrand NATUREL (Produits laitiers)

© FranceAgriMer : 12 rue Henri Rol-Tanguy - TSA 20002 - 93 555 Montreuil-sous-Bois cedex - Tel : 01.73.30.30.00 - Fax : 01.73.30.30.30
