

Semaine 34 (22 août au 28 août 2011)

Abréviations utilisées : Sn = semaine n de l'année civile considérée. Sn/Sn-1= variation hebdomadaire.

Les variations hebdomadaires ou annuelles sont exprimées en %.

Les prix sont exprimés en € hors taxes, sauf spécification contraire (TTC au stade détail).

Bovins

Gros Bovins entrée abattoir (€/kg)

Cotation nationale (10/10 régions)	S34	S34/S33	S34 2011 / S34 2010	S34 / Moy 5 ans
Carcasse de vache "P3"	2,83	0,7%	16,0%	10%
Carcasse de vache "O3"	3,11	0,3%	14,8%	10%
Carcasse de vache "R3"	3,44	0,3%	8,2%	4%
Carcasse de jeune bovin "R3"	3,45	0,6%	12,0%	11%
Carcasse de génisse "R3"	3,50	0,6%	7,0%	2%
Carcasse de bœuf "R3"	3,40	0,6%	8,3%	5%

Prix moyen européen

	S34	S34/S33	S34 2011 / S34 2010
Union européenne	3,22	0,5%	14,0%
Allemagne	3,27	0,9%	21,5%
Belgique	2,85	1,3%	14,0%
Italie	3,63	0,9%	11,1%
Grèce	3,78	-0,4%	1,5%
Espagne	3,16	0,0%	6,5%
Portugal	3,02	0,3%	0,0%
Royaume-Uni	3,44	0,0%	12,6%
Irlande	3,30	-0,2%	-0,2%

Source : Europa

Gros Bovins maigres (€/kg Vif)

Cotation nationale (3 régions)	S34	S34/S33	S34 2011 / S34 2010	S34 / Moy 5 ans
Race Charolaise mâle "U" 350 kg	2,47	0,8%	3,3%	-2%
Race Limousine mâle "U" 300 kg	2,58	2,0%	2,8%	-2%

Prix moyen européen

	S34	S34/S33	S34 2011 / S34 2010
Union européenne	2,25	0,0%	7,3%
Espagne	1,99	0,0%	-1,5%
Italie	2,58	3,5%	-2,3%

Source : Europa

Veau de 8 Jours (€/tête)

Cotation nationale (9 marchés)	S34	S34/S33	S34 2011 / S34 2010	S34 / Moy 5 ans
Veau d'élevage - tous croisements - mâle - bon et lourd	325,50	-0,5%	4,1%	-1%
Veau d'engraissement - race laitière - mâle - 45 à 50 kg	101,34	-16,3%	5,9%	-17%

Prix moyen européen

	S34	S34/S33	S34 2011 / S34 2010
Union européenne	215,95	-3,6%	9,6%
Allemagne	368,39	-2,1%	11,7%
Pays-Bas	145,60	-0,5%	17,0%
Italie	160,46	-6,5%	-14,7%
Espagne	205,96	0,0%	9,5%
Royaume-Uni	121,35	-5,3%	18,9%
Irlande	232,00	-2,5%	27,5%

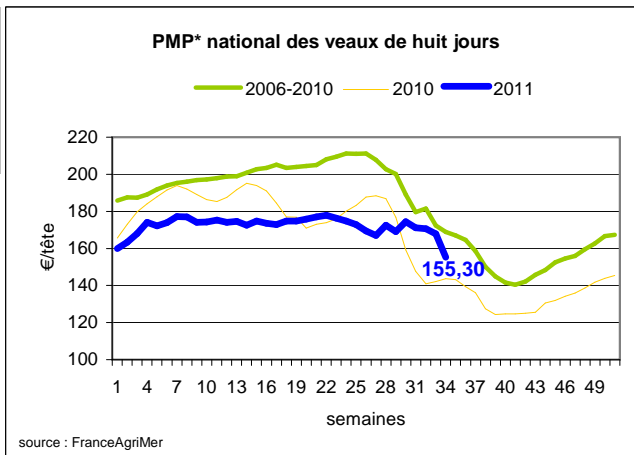
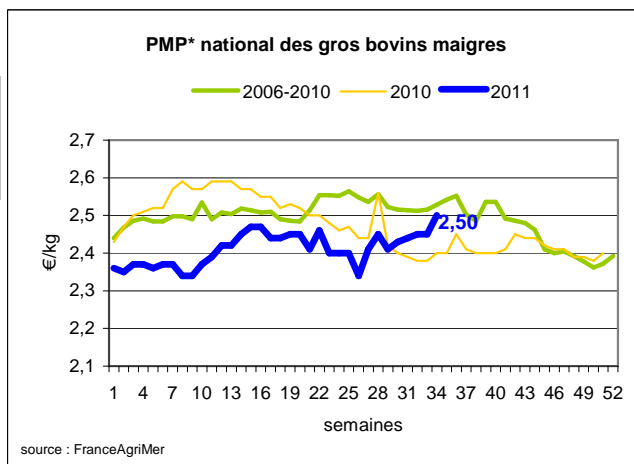
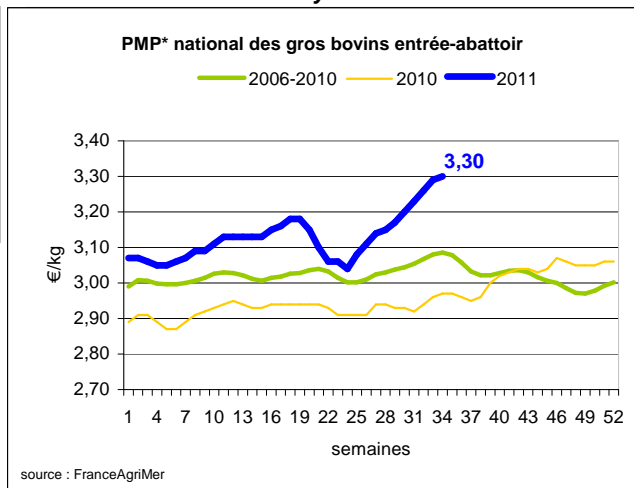
Source : Europa

Sources : FranceAgriMer, Service Bases d'information économique,

Réseau des nouvelles des marchés (DRAAF)

sauf mention contraire.

* PMP : Prix Moyen Pondéré.



Veau de Boucherie (€/kg)

Cotation nationale (5 régions)	S34	S34/S33	S34 2011 / S34 2010	S34 / Moy 5 ans
Carcasse de veau élevé au pis "U" rose clair	7,61	0,8%	4,2%	4%
Carcasse de veau non élevé au pis "U" rose clair	7,22	0,4%	3,4%	4%
Carcasse de veau non élevé au pis "O" - rose clair	5,91	0,9%	11,3%	12%

Prix moyen européen	S34	S34/S33	S34 2011 / S34 2010
Union européenne	5,47	0,9%	10,2%
Belgique	6,30	0,5%	3,4%
Pays-Bas	4,84	2,0%	12,0%
Italie	4,83	0,2%	14,73%

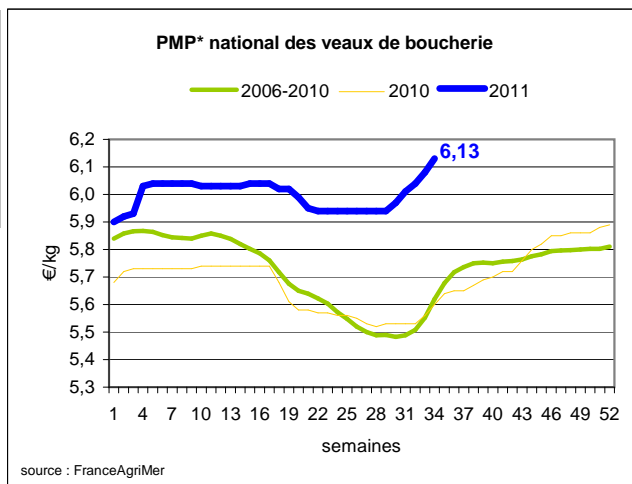
Source : Europa

Viande bovine détail GMS (€/kg)

	S34	S33	S34/S33
Bœuf entrecôte - Type mixte			
Barquette 1-2 (le kg)	19,87	19,52	1,8%
Steak haché 15% mat. grasse (le kg)	8,95	8,95	0,0%
Escalope dans la noix (le kg)	20,89	20,88	0,0%

Commentaire conjoncture bovins : Fluidité chez les brouards

Après plusieurs semaines de hausse au rythme soutenu, le cours moyen des bovins gras reprend son souffle en affichant un gain modéré de 0,01 €/kg. Cette semaine précédant la rentrée scolaire et la reprise de l'activité était inscrite sous le signe d'une nette progression des effectifs abattus en une semaine (+11%), cependant la tendance de fond à la valorisation des carcasses s'est maintenue en raison d'une offre toujours aussi peu abondante. Les vaches laitières restent encore au pré, en conséquence les mâles (jeunes bovins et boeufs laitiers ou non) sont "convoités" pour pallier les carences éventuelles de l'offre. Même orientation observée du côté du vif dans les dernières transactions. Le marché des brouards redémarre également poussée par une demande étrangère en progression.



Ovins

Agneau de Boucherie entrée abattoir (€/kg)

Cotation nationale pondérée (4 régions)	S34	S34/S33	S34 2011 / S34 2010	S34 / Moy 5 ans
Carcasse d'agneau "R" - couvert 16 à 19 kg	6,02	0,8%	5,1%	7%
carcasse d'agneau "R" - ciré 16 à 19 kg	6,12	0,7%	5,0%	5%
carcasse d'agneau "O" - couvert 16 à 19 kg	5,33	1,1%	6,2%	8%

Prix moyen européen	S34	S34/S33	S34 2011 / S34 2010
Union européenne :	4,58	0,4%	6,9%
Espagne	5,97	0,0%	13,0%
Royaume-Uni	4,50	-0,4%	3,1%
Irlande	4,28	0,0%	7,8%

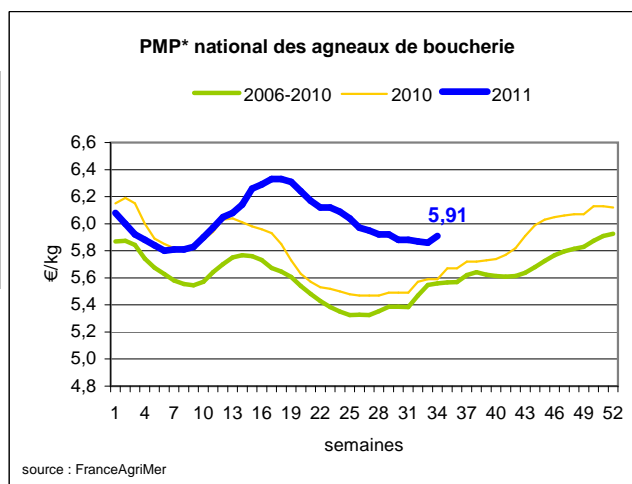
Source : Europa

Agneau détail GMS (€/kg)

	S34	S33	S34/S33
Côte d'agneau (le kg)	18,67	18,28	2,1%
Gigot d'agneau raccourci (le kg)	16,54	16,62	-0,5%

Commentaire conjoncture ovins : demande en hausse

La demande d'agneaux pour la fête du premier Aïd avait contribué à stabiliser les cours, la reprise de l'activité liée à la rentrée permet de dynamiser ce marché qui se distingue par une offre de lots de bonne qualité mais peu nombreuse. Le cours de la brebis progresse de 0,04 € à 2 €/kg soutenu par une demande toujours bien active.



* PMP : Prix Moyen Pondéré.

Sources : FranceAgriMer, Service Bases d'information économique, Réseau des nouvelles des marchés (DRAAF) sauf mention contraire.

Porcins

Porc France entrée abattoir (€/kg)

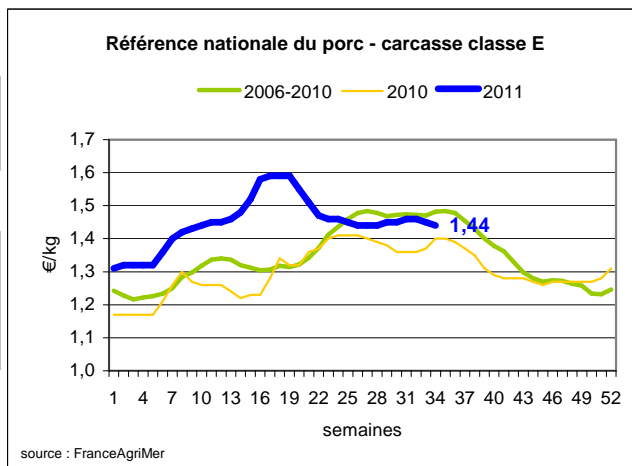
Cotation nationale (5 régions)	S34	S34/S33	S34 2011 / S34 2010	S34 / Moy 5 ans
Carcasse classe "E"	1,44	0,0%	2,9%	-3%

Cotation Rungis "Découpe" (€/kg)

	S34	S34/S33	S34 2011 / S34 2010	S34 / Moy 5 ans
Longe avec travers et palette	2,93	1,0%	2,8%	2%
Poitrine sans hachage extra	2,34	0,4%	4,9%	6%
Jambon sans mouille	2,12	-1,9%	0,5%	-4%

Porc détail GMS (€/kg)

	S34	S33	S34/S33
Côte de porc (le kg)	6,70	6,74	-0,6%
Rôti filet de porc (le kg)	7,74	8,03	-3,6%
Jambon blanc sans label	9,17	9,75	-5,9%



Commentaire conjoncture porcins : Stabilité avant la reprise

A Plérin, comme la semaine précédente, le prix de base subit une légère baisse le lundi, puis se stabilise au cadran du jeudi. Les difficultés dans les négociations sur le jambon, semble être la raison de cette pression sur le prix en production par les abattoirs. L'effet de la rentrée se faire sentir ; les réapprovisionnements entraînent des commandes nettement plus affirmées vers le marché intérieur, complétés par des ventes à l'export. Les promotions en porc frais dynamisent le commerce, mais sans valorisation. 405 000 porcs ont été abattus, avec un poids moyen de carcasse en hausse de 100 g. Les perspectives pour la semaine prochaine sont attendues aussi élevées.

Ailleurs en Europe, c'est la stabilité en Allemagne mais le cours espagnole baisse de 0,012 €/KG.

Volailles

Cotation Rungis "Découpe" (€/kg)

	S34	S34/S33	S34 2011 / S34 2010	S34 / Moy 5 ans
Poulet PAC A	2,25	0,0%	15,4%	9%
Poulet PAC LABEL	3,60	0,0%	12,5%	6%
Dinde Filet	5,50	0,0%	31,0%	23%

Volailles détail GMS (€/kg)

	S34	S33	S34/S33
Poulet PAC standard	3,46	3,49	-0,9%
Poulet PAC LABEL	5,75	5,86	-1,9%
Escalope de dinde	11,58	11,51	0,6%

Cotation nationale Lapin vif (€/kg)

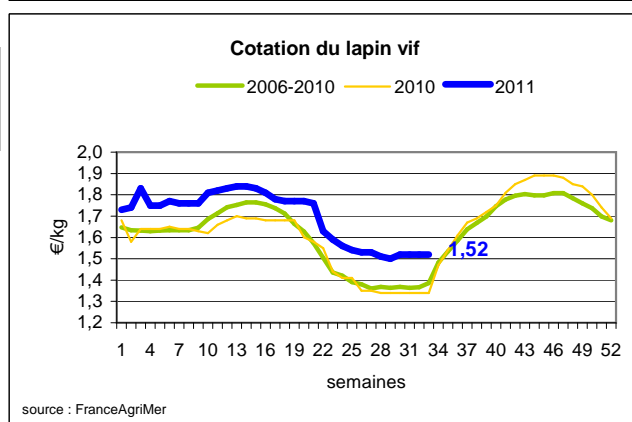
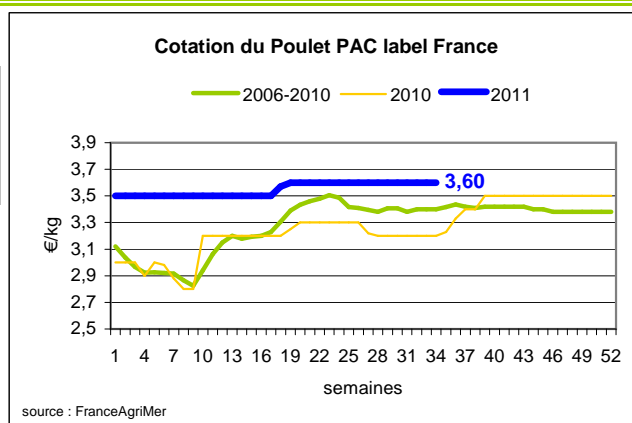
	S33	S33/S32	S33 2011 / S33 2010	S33 / Moy 5 ans
Lapin vif hors réforme départ élevage	1,52	0,0%	13,4%	11%

Cotation nationale Chevreau vif (€/kg)

	S34	S34/S33
Chevreau vif - 8 à 11 kg départ élevage	2,70	0,00%

Lapin détail GMS (€/kg)

	S33	S32	S33/S32
Lapin entier France (le kg)	7,81	8,11	-3,7%
Lapin cuisse France (le kg)	14,82	14,85	-0,2%



Commentaire conjoncture volailles : Baisse du prix du poulet label au stade détail

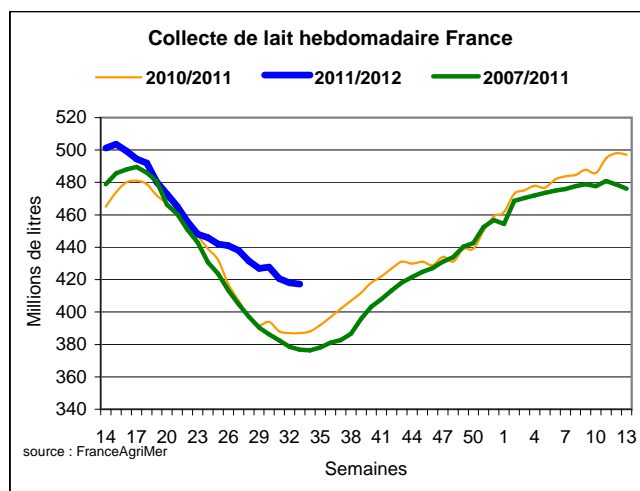
Les traditionnelles promotions de la rentrée ont pour effet une baisse significative du prix du poulet label au stade détail (-0,11 €/kg) ce prix revient à sa valeurs observée en semaine 31, mais reste en moyenne supérieure de 0,30 €/kg par rapport à la moyenne de l'an dernier à la même date. L'écart est le 0,40 €/kg pour le prix au stade découpe.

Produits laitiers

LAIT - Collecte brute hebdomadaire France

Collecte nationale	S33/S32	S33 2011 / S33 2010	S33 /Moy 5 ans
Total France	-0,6%	7,5%	10,7%

Source : FranceAgriMer



LAIT - Collecte brute mensuelle Union européenne

Collecte dans les principaux Etats membres	Mai 2011		Cumul campagne 2011/2012	
	Volume*	Evol N-1	Volume*	Evol N-1
Allemagne	2 616	1,6%	5 126	2,0%
France	2 189	4,5%	4 349	5,3%
Royaume-Uni	1 289	0,7%	2 514	2,7%
Pays-Bas	1 026	0,2%	2 034	0,6%
Pologne	835	0,7%	1 589	0,7%

* En milliers de tonnes

Source : Eurostat

BEURRE vrac - Prix des facturations Standard 82 % MG conditionnement par 25 kg

Prix des facturations (€/tonne)	S34	S34/S33	S34 2011 / S34 2010	S34/ Moy 5 ans
France	3 943	-2,1%	-	-

Sources : FranceAgriMer d'après enquête "FranceAgriMer/ATLA"

Les prix indiqués résultent d'une enquête auprès des fabricants sur la base des facturations (règlement CE n° 479/2010) et ne peuvent être comparés aux prix précédents établis sur une autre base. Une courbe sur cette nouvelle base devrait être publiée prochainement.

Prix européens (€/tonne)	S34	S34/S33	S34 2011 / S34 2010
Allemagne Kempten	4 025	=	8,7%
Pays-Bas	4 000	=	6,4%

Sources : ZMB et Productschap Zuivel

Commentaire collecte de lait : Baisse du prix de beurre vrac : - 87 €/T

La collecte de lait de la semaine 33/2011 montre une évolution positive par rapport à la collecte moyenne des cinq dernières années (+ 10,7%).

Les prix des facturations de beurre cube standard (82% MG, 25 kg) de la semaine 34/2011, montrent une baisse de 87 €/tonne, par rapport à la semaine précédente.

POUDRE 26 % - Prix des facturations

Prix des facturations (€/tonne)	S34	S34/S33	S34 2011 / S34 2010	S34/ Moy 5 ans
France	3 044	-0,8%	-	-

Sources : FranceAgriMer d'après enquête "FranceAgriMer/ATLA"

Les prix indiqués résultent d'une enquête auprès des fabricants sur la base des facturations (règlement CE n° 479/2010) et ne peuvent être comparés aux prix précédents établis sur une autre base. Une courbe sur cette nouvelle base devrait être publiée prochainement.

Prix européens (€/tonne)	S34	S34/S33	S34 2011 / S34 2010
Allemagne	2 850	=	5,5%
Pays-Bas	2 860	=	6,3%

Sources : ZMB et Productschap Zuivel

POUDRE 0 % Consommation Humaine - Prix des facturations

Prix des facturations (€/tonne)	S34	S34/S33	S34 2011 / S34 2010	S34/ Moy 5 ans
France	2 368	0,04%	-	-

Sources : FranceAgriMer d'après enquête "FranceAgriMer/ATLA"

Les prix indiqués résultent d'une enquête auprès des fabricants sur la base des facturations (règlement CE n° 479/2010) et ne peuvent être comparés aux prix précédents établis sur une autre base. Une courbe sur cette nouvelle base devrait être publiée prochainement.

Prix européens (€/tonne)	S34	S34/S33	S34 2011 / S34 2010
Allemagne	2 275	1,5%	3,4%
Pays-Bas	2 240	0,9%	=

Source : ZMB et Productschap Zuivel

Publication de FranceAgrimer

Direction de la publication : Fabien BOVA - Direction Marchés, Etudes et Prospective - Service Bases d'information économique

Rédaction et traitement des données : Emmanuel de MONTJOYE (Viandes), Jean-Claude STREK et Bertrand NATUREL (Produits laitiers)

© FranceAgriMer : 12 rue Henri Rol-Tanguy - TSA 20002 - 93 555 Montreuil-sous-Bois cedex - Tel : 01.73.30.30.00 - Fax : 01.73.30.30.30
