

Semaine 33 (15 août au 21 août 2011)

Abréviations utilisées : Sn = semaine n de l'année civile considérée. Sn/Sn-1= variation hebdomadaire.

Les variations hebdomadaires ou annuelles sont exprimées en %.

Les prix sont exprimés en € hors taxes, sauf spécification contraire (TTC au stade détail).

Bovins

Gros Bovins entrée abattoir (€/kg)

Cotation nationale (10/10 régions)	S33	S33/S32	S33 2011 / S33 2010	S33 / Moy 5 ans
Carcasse de vache "P3"	2,81	1,1%	15,6%	10%
Carcasse de vache "O3"	3,10	1,3%	14,4%	10%
Carcasse de vache "R3"	3,43	0,6%	8,2%	3%
Carcasse de jeune bovin "R3"	3,43	0,6%	11,7%	11%
Carcasse de génisse "R3"	3,48	0,6%	6,4%	2%
Carcasse de bœuf "R3"	3,38	0,3%	7,6%	4%

Prix moyen européen

	S33	S33/S32	S33 2011 / S33 2010
Union européenne	3,21	1,0%	13,8%
Allemagne	3,24	0,8%	20,4%
Belgique	2,82	0,7%	12,6%
Italie	3,60	4,8%	9,8%
Grèce	3,79	-0,5%	1,7%
Espagne	3,16	0,0%	7,9%
Portugal	3,01	-0,9%	-0,1%
Royaume-Uni	3,43	0,4%	14,3%
Irlande	3,30	-0,6%	-0,6%

Source : Europa

Gros Bovins maigres (€/kg Vif)

Cotation nationale (3 régions)	S33	S33/S32	S33 2011 / S33 2010	S33 / Moy 5 ans
Race Charolaise mâle "U" 350 kg	2,45	1,2%	2,1%	-2%
Race Limousine mâle "U" 300 kg	2,53	0,4%	1,6%	-3%

Prix moyen européen

	S32	S32/S31	S32 2011 / S32 2010
Union européenne	2,25	0,5%	7,6%
Espagne	1,99	0,0%	-1,5%
Italie	2,50	0,0%	-5,6%

Source : Europa

Veau de 8 Jours (€/tête)

Cotation nationale (9 marchés)	S33	S33/S32	S33 2011 / S33 2010	S33 / Moy 5 ans
Veau d'élevage - tous croisements - mâle - bon et lourd	327,30	2,2%	4,6%	-1%
Veau d'engraissement - race laitière - mâle - 45 à 50 kg	121,10	-3,2%	29,6%	-4%

Prix moyen européen

	S33	S33/S32	S33 2011 / S33 2010
Union européenne	224,01	0,4%	14,6%
Allemagne	376,40	0,0%	15,3%
Pays-Bas	146,35	1,8%	18,1%
Italie	171,59	0,0%	-8,8%
Espagne	205,96	0,0%	9,5%
Royaume-Uni	128,17	8,9%	12,2%
Irlande	238,00	-0,2%	52,1%

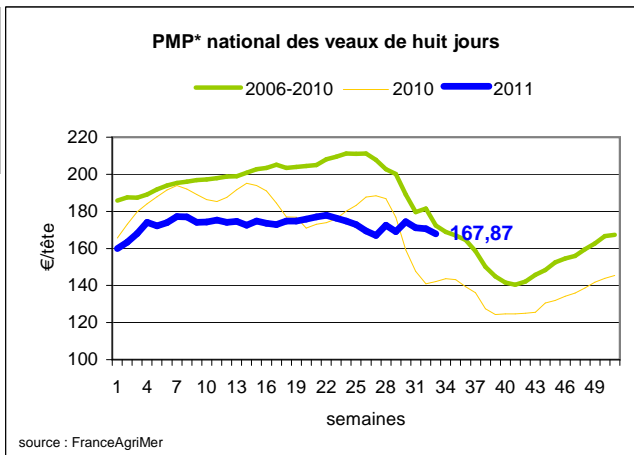
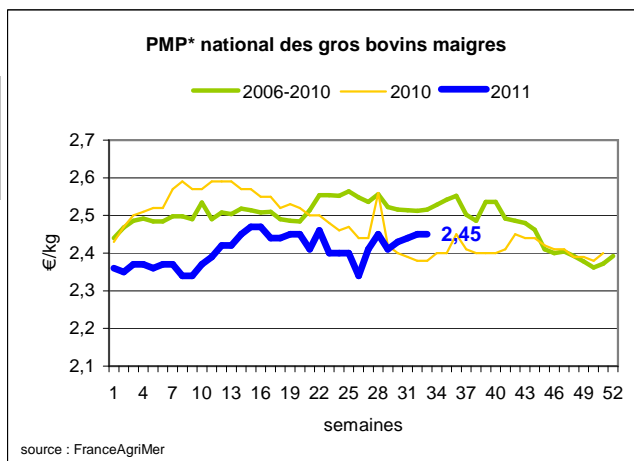
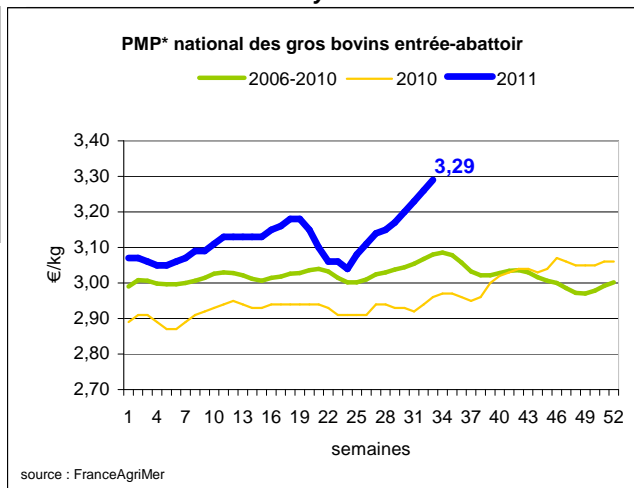
Source : Europa

Sources : FranceAgriMer, Service Bases d'information économique,

Réseau des nouvelles des marchés (DRAAF)

sauf mention contraire.

* PMP : Prix Moyen Pondéré.

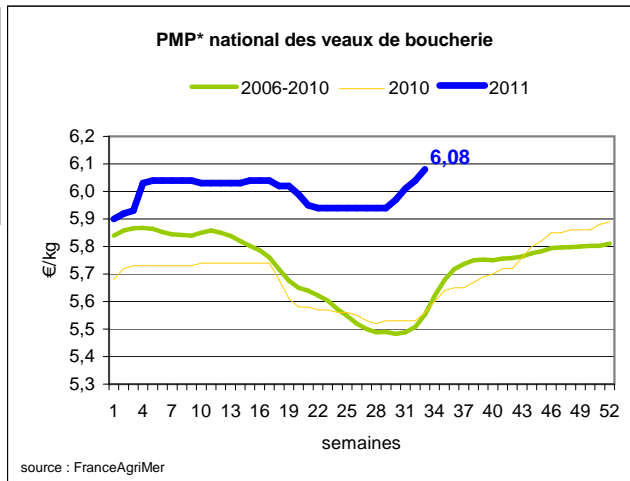


Veau de Boucherie (€/kg)

Cotation nationale (5 régions)	S33	S33/S32	S33 2011 / S33 2010	S33 / Moy 5 ans
Carcasse de veau élevé au pis "U" rose clair	7,55	0,5%	3,7%	4%
Carcasse de veau non élevé au pis "U" rose clair	7,19	0,4%	3,3%	4%
Carcasse de veau non élevé au pis "O" - rose clair	5,86	0,9%	11,4%	13%

Prix moyen européen	S33	S33/S32	S33 2011 / S33 2010
Union européenne	5,42	1,0%	9,9%
Belgique	6,27	0,3%	3,1%
Pays-Bas	4,74	1,1%	13,5%
Italie	4,82	1,9%	12,09%

Source : Europa



Viande bovine détail GMS (€/kg)

	S33	S32	S33/S32
Bœuf entrecôte - Type mixte			
Barquette 1-2 (le kg)	19,52	19,49	0,2%
Steak haché 15% mat. grasse (le kg)	8,95	8,89	0,7%
Escalope dans la noix (le kg)	20,88	20,85	0,1%

Commentaire conjoncture bovins : Une hausse continue

Cette semaine 33, "amputée" d'un jour d'activité, aurait pu s'achever sur une tendance neutre, il n'en a pas été ainsi, la progression des prix des gros bovins s'est poursuivie en raison d'une demande soutenue notamment à l'approche de la rentrée scolaire sans oublier les marchés à l'exportation des jeunes bovins qui contribuent à entretenir la fluidité des transactions. A ce titre, les effectifs abattus sur quatre jours d'activité, pour cette catégorie d'animal, sont demeurés quasi stables par rapport à la semaine précédente. A contrario, le commerce des brotards marquait une pause comme chaque année à cette époque de l'été, répit "actif" car la demande est restée bien présente dans tous les compartiments de ce marché, les races charolaise et limousine étant les plus sollicitées. A noter l'amorce de la baisse saisonnière des prix des veaux nourrissons, l'offre s'accroît.

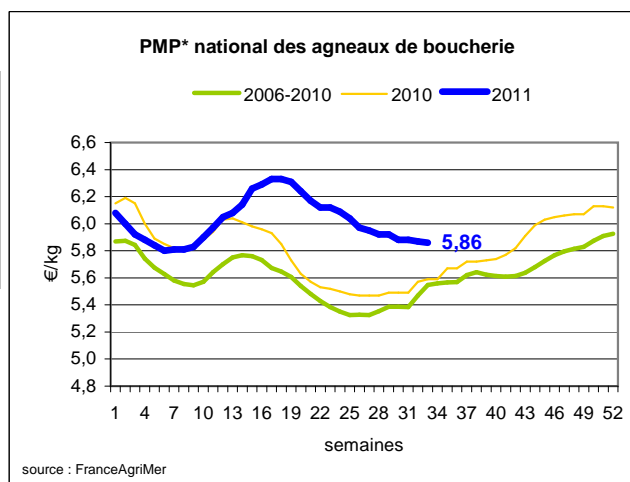
Ovins

Agneau de Boucherie entrée abattoir (€/kg)

Cotation nationale pondérée (4 régions)	S33	S33/S32	S33 2011 / S33 2010	S33 / Moy 5 ans
Carcasse d'agneau "R" - couvert 16 à 19 kg	5,97	-0,2%	4,2%	6%
carcasse d'agneau "R" - ciré 16 à 19 kg	6,08	0,0%	4,3%	5%
carcasse d'agneau "O" - couvert 16 à 19 kg	5,27	-0,4%	5,0%	7%

Prix moyen européen	S33	S33/S32	S33 2011 / S33 2010
Union européenne :	4,58	0,0%	6,0%
Espagne	5,97	0,0%	13,9%
Royaume-Uni	4,52	-0,2%	2,0%
Irlande	4,38	0,0%	8,4%

Source : Europa



* PMP : Prix Moyen Pondéré.

Agneau détail GMS (€/kg)

	S33	S32	S33/S32
Côte d'agneau (le kg)	18,28	18,51	-1,2%
Gigot d'agneau raccourci (le kg)	16,62	16,66	-0,2%

Commentaire conjoncture ovins : Peu évolutif

Tendance très consensuelle chez les agneaux sur les deux rives du channel, l'heure était à la quasi stabilité des cours aussi bien sur les îles britanniques qu'en France et en Espagne. Moins d'activité pour cette semaine de quatre jours. En revanche le marché de la brebis maintient son cap à la hausse entamée depuis la semaine 25, son cours moyen gagne 0,01 € à 1,96 €/kg. Ce marché se distingue par sa régularité et sa fluidité.

Sources : FranceAgriMer, Service Bases d'information économique, Réseau des nouvelles des marchés (DRAAF) sauf mention contraire.

Porcins

Porc France entrée abattoir (€/kg)

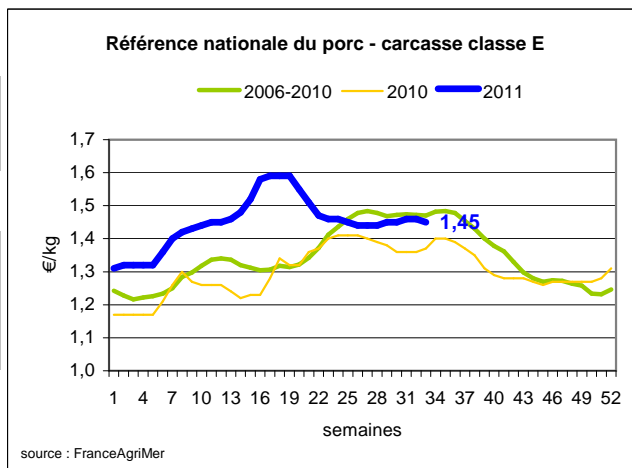
Cotation nationale (5 régions)	S33	S33/S32	S33 2011 / S33 2010	S33 / Moy 5 ans
Carcasse classe "E"	1,45	-0,7%	5,8%	-1%

Cotation Rungis "Découpe" (€/kg)

	S33	S33/S32	S33 2011 / S33 2010	S33 / Moy 5 ans
Longe avec travers et palette	2,90	1,7%	3,9%	2%
Poitrine sans hachage extra	2,33	-0,9%	7,4%	7%
Jambon sans mouille	2,16	-1,4%	4,3%	-1%

Porc détail GMS (€/kg)

	S33	S32	S33/S32
Côte de porc (le kg)	6,74	6,73	0,1%
Rôti filet de porc (le kg)	8,03	7,93	1,3%
Jambon blanc sans label	9,75	9,85	-1,0%



Commentaire conjoncture porcins : Stabilité des marchés

A Plérin, la tendance s'est stabilisée. Les abattoirs s'approvisionnent aisément dans les élevages, à la suite des reports du quinze août. Le commerce est équilibré mais la météo stimule peu les ventes de produits de saison qui restent cependant assez fluides. La valorisation est toutefois laborieuse dans les pièces nobles. La concurrence sur le jambon est forte en raison de sa situation excédentaire en Europe. Durant cette semaine de quatre jours, 331 000 porcs ont été abattus le poids moyen de carcasse reprend 600g, en raison des reports dû au jour férié. Les tendances européennes sont stable en Allemagne et à la baisse de 0,02 €/kg en Espagne.

L'approche de la fin de mois et de la rentrée de septembre va relancer l'activité promotionnelle pour le porc frais.

Volailles

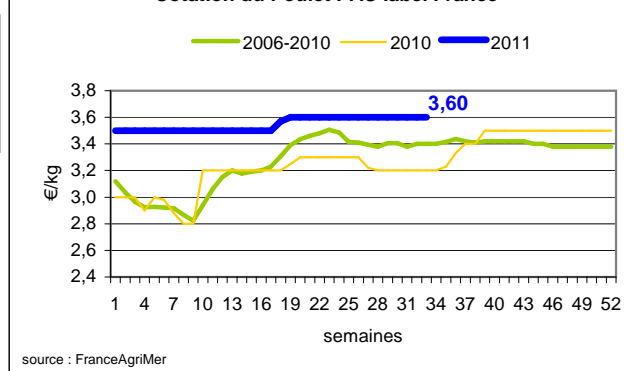
Cotation Rungis "Découpe" (€/kg)

	S33	S33/S32	S33 2011 / S33 2010	S33 / Moy 5 ans
Poulet PAC A	2,25	0,0%	15,4%	9%
Poulet PAC LABEL	3,60	0,0%	12,5%	6%
Dinde Filet	5,50	0,0%	31,0%	23%

Volailles détail GMS (€/kg)

	S33	S32	S33/S32
Poulet PAC standard	3,49	3,50	-0,3%
Poulet PAC LABEL	5,86	5,83	0,5%
Escalope de dinde	11,51	11,66	-1,3%

Cotation du Poulet PAC label France



Cotation nationale Lapin vif (€/kg)

	S32	S32/S31	S32 2011 / S32 2010	S32 / Moy 5 ans
Lapin vif hors réforme départ élevage	1,52	0,0%	13,4%	12%

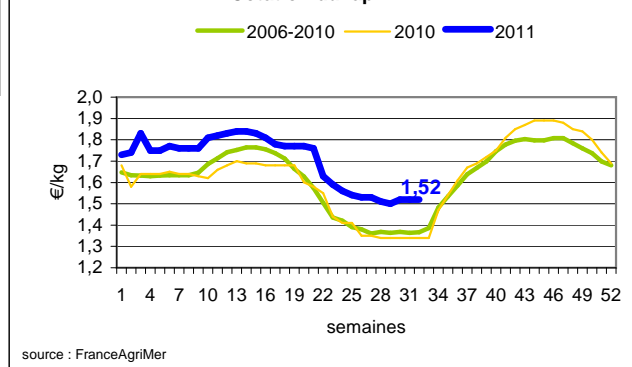
Cotation nationale Chevreau vif (€/kg)

	S33	S33/S32
Chevreau vif - 8 à 11 kg départ élevage	2,70	0,00%

Lapin détail GMS (€/kg)

	S32	S31	S32/S31
Lapin entier France (le kg)	8,11	8,02	1,1%
Lapin cuisse France (le kg)	14,85	15,02	-1,1%

Cotation du lapin vif



Commentaire conjoncture volailles : Reconduction

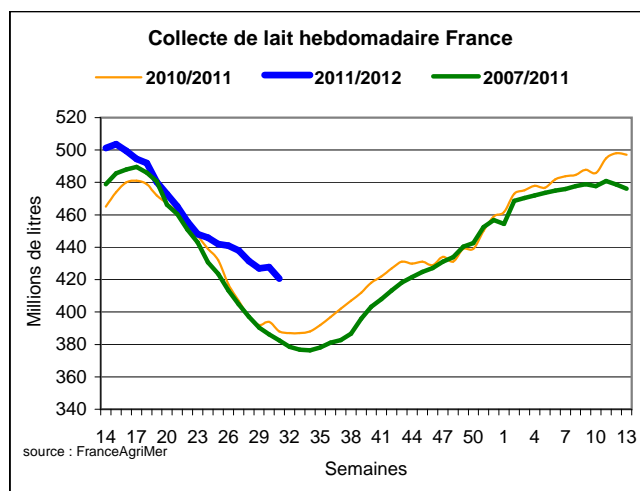
Le prix, au stade détail, du poulet label observe une pause après les forts mouvements haussiers des quatre dernières semaines. Les marchés marquent une respiration avant la rentrée.

Produits laitiers

LAIT - Collecte brute hebdomadaire France

Collecte nationale	S32/S31	S32 2011 / S32 2010	S32 /Moy 5 ans
Total France	-0,6%	8,1%	10,5%

Source : FranceAgriMer



LAIT - Collecte brute mensuelle Union européenne

Collecte dans les principaux Etats membres	Mai 2011		Cumul campagne 2011/2012	
	Volume*	Evol N-1	Volume*	Evol N-1
Allemagne	2 616	1,6%	5 126	2,0%
France	2 189	4,5%	4 349	5,3%
Royaume-Uni	1 289	0,7%	2 514	2,7%
Pays-Bas	1 026	0,2%	2 034	0,6%
Pologne	835	0,7%	1 589	0,7%

* En milliers de tonnes

Source : Eurostat

BEURRE vrac - Prix des facturations Standard 82 % MG conditionnement par 25 kg

Prix des facturations (€/tonne)	S33	S33/S32	S33 2011 / S33 2010	S33/ Moy 5 ans
France	4 030	0,6%	-	-

Sources : FranceAgriMer d'après enquête "FranceAgriMer/ATLA"

Les prix indiqués résultent d'une enquête auprès des fabricants sur la base des facturations (règlement CE n° 479/2010) et ne peuvent être comparés aux prix précédents établis sur une autre base. Une courbe sur cette nouvelle base devrait être publiée prochainement.

Prix européens (€/tonne)	S33	S33/S32	S33 2011 / S33 2010
Allemagne Kempen	4 025	=	8,7%
Pays-Bas	4 000	=	6,9%

Sources : ZMB et Productschap Zuivel

Commentaire collecte de lait : Hausse du prix du beurre vrac +25 €/T

La collecte de lait de la semaine 32/2011 montre une évolution positive par rapport à la collecte moyenne des cinq dernières années (+ 10,5 %).

Les prix des facturations de beurre cube standard (82% MG, 25 kg) de la semaine 33/2011, montrent une hausse de 25 €/tonne, par rapport à la semaine précédente. Le prix des contrats pour cette même semaine s'élève à 3 886 €/tonne.

POUDRE 26 % - Prix des facturations

Prix des facturations (€/tonne)	S33	S33/S32	S33 2011 / S33 2010	S33/ Moy 5 ans
France	3 070	0,2%	-	-

Sources : FranceAgriMer d'après enquête "FranceAgriMer/ATLA"

Les prix indiqués résultent d'une enquête auprès des fabricants sur la base des facturations (règlement CE n° 479/2010) et ne peuvent être comparés aux prix précédents établis sur une autre base. Une courbe sur cette nouvelle base devrait être publiée prochainement.

Prix européens (€/tonne)	S33	S33/S32	S33 2011 / S33 2010
Allemagne	2 850	-0,5%	6,5%
Pays-Bas	2 850	=	6,7%

Sources : ZMB et Productschap Zuivel

POUDRE 0 % Consommation Humaine - Prix des facturations

Prix des facturations (€/tonne)	S33	S33/S32	S33 2011 / S33 2010	S33/ Moy 5 ans
France	2 367	-4,5%	-	-

Sources : FranceAgriMer d'après enquête "FranceAgriMer/ATLA"

Les prix indiqués résultent d'une enquête auprès des fabricants sur la base des facturations (règlement CE n° 479/2010) et ne peuvent être comparés aux prix précédents établis sur une autre base. Une courbe sur cette nouvelle base devrait être publiée prochainement.

Prix européens (€/tonne)	S33	S33/S32	S33 2011 / S33 2010
Allemagne	2 240	0,4%	1,8%
Pays-Bas	2 220	=	0,4%

Source : ZMB et Productschap Zuivel

Publication de FranceAgrimer

Direction de la publication : Fabien BOVA - Direction Marchés, Etudes et Prospective - Service Bases d'information économique

Rédaction et traitement des données : Emmanuel de MONTJOYE (Viandes), Christine GOUJON et Bertrand NATUREL (Produits laitiers)

© FranceAgriMer : 12 rue Henri Rol-Tanguy - TSA 20002 - 93 555 Montreuil-sous-Bois cedex - Tel : 01.73.30.30.00 - Fax : 01.73.30.30.30
