

Semaine 28 (11 juillet au 17 juillet 2011)

Abréviations utilisées : Sn = semaine n de l'année civile considérée. Sn/Sn-1= variation hebdomadaire.

Les variations hebdomadaires ou annuelles sont exprimées en %.

Les prix sont exprimés en € hors taxes, sauf spécification contraire (TTC au stade détail).

Bovins

Gros Bovins entrée abattoir (€/kg)

Cotation nationale (10/10 régions)	S28	S28/S27	S28 2011 / S28 2010	S28 / Moy 5 ans
Carcasse de vache "P3"	2,65	0,4%	8,2%	4%
Carcasse de vache "O3"	2,94	0,0%	8,9%	6%
Carcasse de vache "R3"	3,31	0,3%	4,1%	1%
Carcasse de jeune bovin "R3"	3,28	0,6%	10,1%	9%
Carcasse de génisse "R3"	3,40	0,3%	4,3%	0%
Carcasse de bœuf "R3"	3,31	1,2%	6,8%	4%

Prix moyen européen

	S27	S27/S28	S27 2011 / S27 2010
Union européenne	3,10	0,8%	12,1%
Allemagne	3,06	0,2%	16,5%
Belgique	2,77	0,1%	9,6%
Italie	3,46	0,5%	7,6%
Grèce	3,81	0,6%	3,1%
Espagne	3,14	0,4%	10,7%
Portugal	3,05	-1,5%	1,0%
Royaume-Uni	3,22	1,1%	7,6%
Irlande	3,26	0,5%	0,5%

Source : Europa

Gros Bovins maigres (€/kg Vif)

Cotation nationale (3 régions)	S28	S28/S27	S28 2011 / S28 2010	S28 / Moy 5 ans
Race Charolaise mâle "U" 350 kg	2,44	3,0%	-1,6%	-2%
Race Limousine mâle "U" 300 kg	2,44	0,4%	-5,1%	-7%

Prix moyen européen

	S27	S27/S28	S27 2011 / S27 2010
Union européenne	2,11	0,1%	1,0%
Espagne	1,99	0,9%	-9,4%
Italie	2,45	-0,9%	-7,5%

Source : Europa

Veau de 8 Jours (€/tête)

Cotation nationale (9 marchés)	S28	S28/S27	S28 2011 / S28 2010	S28 / Moy 5 ans
Veau d'élevage - tous croisements - mâle - bon et lourd	305,50	-0,4%	-10,1%	-12%
Veau d'engraissement - race laitière - mâle - 45 à 50 kg	130,41	0,9%	-7,6%	-18%

Prix moyen européen

	S27	S27/S28	S27 2011 / S27 2010
Union européenne	218,41	-2,2%	0,5%
Allemagne	368,46	-2,3%	7,2%
Pays-Bas	138,80	-4,1%	-5,4%
Italie	200,26	-1,0%	0,5%
Espagne	197,40	-1,8%	-8,3%
Royaume-Uni	112,76	5,5%	-10,4%
Irlande	190,00	-5,2%	31,0%

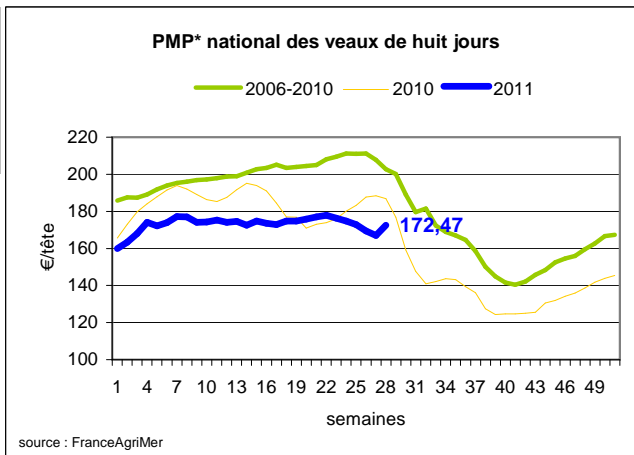
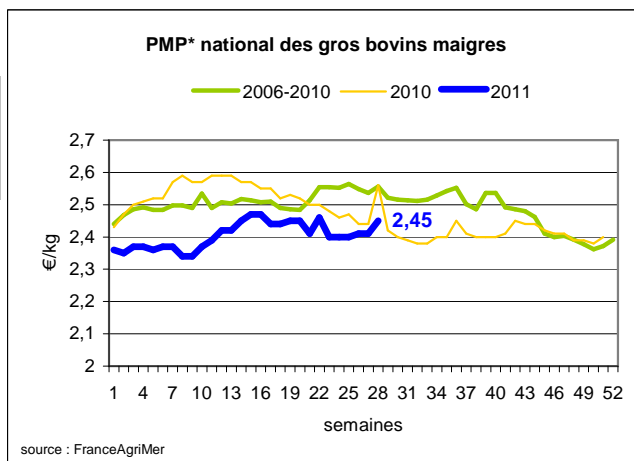
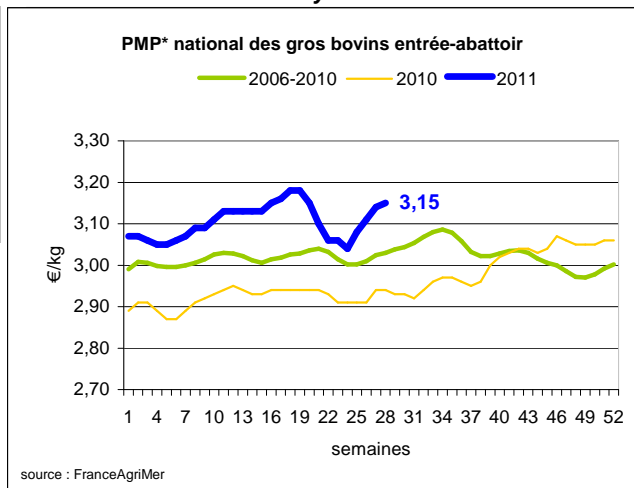
Source : Europa

Sources : FranceAgriMer, Service Bases d'information économique,

Réseau des nouvelles des marchés (DRAAF)

sauf mention contraire.

* PMP : Prix Moyen Pondéré.



Veau de Boucherie (€/kg)

Cotation nationale (5 régions)	S28	S28/S27	S28 2011 / S28 2010	S28 / Moy 5 ans
Carcasse de veau élevé au pis "U" rose clair	7,49	0,0%	2,9%	2%
Carcasse de veau non élevé au pis "U" rose clair	7,07	0,0%	1,7%	3%
Carcasse de veau non élevé au pis "O" - rose clair	5,70	0,0%	9,6%	12%

Prix moyen européen	S27	S27/S28	S27 2011 / S27 2010
Union européenne	5,25	-0,1%	10,0%
Belgique	6,19	0,0%	5,6%
Pays-Bas	4,55	0,0%	15,5%
Italie	4,60	-0,4%	14,43%

Source : Europa

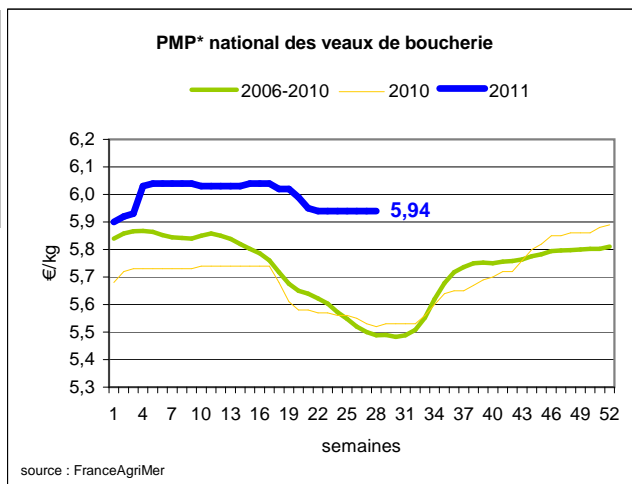
Viande bovine détail GMS (€/kg)

	S28	S27	S28/S27
Bœuf entrecôte - Type mixte	19,26	18,90	1,9%
Barquette 1-2 (le kg)	8,91	8,83	0,9%
Escalope dans la noix (le kg)	20,42	20,63	-1,0%

Commentaire conjoncture bovins : Les jeunes bovins en forme

Cette semaine mi-partie, ponctuée d'un jour férié, ne pouvait offrir que peu d'évolution des cours. Malgré tout, la dynamique haussière des prix des gros bovins semble se consolider au fil des semaines. La bonne valorisation des jeunes bovins se confirme également sans oublier les boeufs laitiers. Face à l'offre limitée des vaches de réforme, la demande ne peut se reporter que sur ces catégories d'animaux mâles afin de répondre aux besoins toujours présents en produits carnés de consommation courante, d'autant plus, lorsque la météo n'incite guère à la consommation de grillades.

Même tendance à la hausse des cours dans les dernières transactions constatées sur les marchés en vif.



Ovins

Agneau de Boucherie entrée abattoir (€/kg)

Cotation nationale pondérée (4 régions)	S28	S28/S27	S28 2011 / S28 2010	S28 / Moy 5 ans
Carcasse d'agneau "R" - couvert 16 à 19 kg	6,01	-0,5%	6,7%	10%
carcasse d'agneau "R" - ciré 16 à 19 kg	6,12	-0,5%	6,8%	9%
carcasse d'agneau "O" - couvert 16 à 19 kg	5,32	-0,6%	10,4%	13%

Prix moyen européen	S28	S28/S27	S28 2011 / S28 2010
Union européenne :	4,69	0,1%	13,3%
Espagne	5,75	0,6%	16,0%
Royaume-Uni	4,77	1,0%	15,3%
Irlande	4,35	0,0%	10,8%

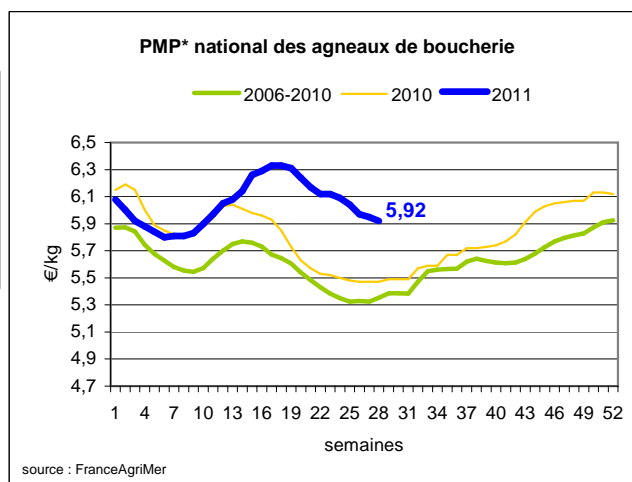
Source : Europa

Agneau détail GMS (€/kg)

	S28	S27	S28/S27
Côte d'agneau (le kg)	18,46	18,13	1,8%
Gigot d'agneau raccourci (le kg)	16,79	17,03	-1,4%

Commentaire conjoncture ovins : marché stable

L'équilibre prédominait sur le marché des agneaux. L'offre toujours très limitée répond sans difficulté à une demande qui a pris ses quartiers d'été. Quoi qu'il en soit, la tendance de fond est au ralentissement du rythme de la baisse du prix moyen : -0,03 € en moyenne contre -0,06 € voici trois semaines. Reconstitution du prix moyen des brebis à 1,92 €/kg.



* PMP : Prix Moyen Pondéré.

Sources : FranceAgriMer, Service Bases d'information économique, Réseau des nouvelles des marchés (DRAAF) sauf mention contraire.

Porcins

Porc France entrée abattoir (€/kg)

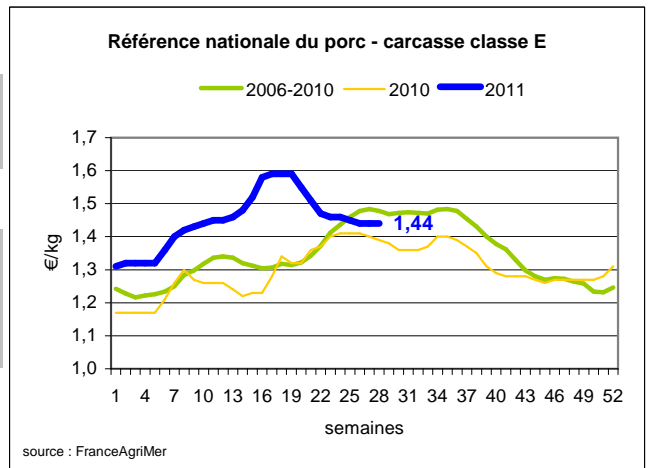
Cotation nationale (5 régions)	S28	S28/S27	S28 2011 / S28 2010	S28 / Moy 5 ans
Carcasse classe "E"	1,44	0,0%	3,6%	-3%

Cotation Rungis "Découpe" (€/kg)

	S28	S28/S27	S28 2011 / S28 2010	S28 / Moy 5 ans
Longe avec travers et palette	2,94	0,7%	4,3%	2%
Poitrine sans hachage extra	2,45	0,0%	2,5%	8%
Jambon sans mouille	2,20	0,0%	2,8%	0%

Porc détail GMS (€/kg)

	S28	S27	S28/S27
Côte de porc (le kg)	6,75	6,72	0,4%
Rôti filet de porc (le kg)	7,76	8,09	-4,1%
Jambon blanc sans label	9,63	9,51	1,3%



Commentaire conjoncture porcins : Marché national stable Hausse à Plérin

La seconde séance de Plérin a clôturé sur une légère fermeté +0,012 €/kg où des besoins se sont fait sentir. Toutefois, malgré un marché peu fourni, les abattoirs ont fait preuve de prudence dans leurs achats. La hausse en Allemagne, la semaine précédente, a ouvert des perspectives à l'export, mais vendredi dernier la tendance restait stable Outre Rhin. En début de semaine, la demande intérieure était plutôt soutenue, cela dit, les conditions climatiques ont influé sur les ventes de produits à grillade. La production est à jour mais les reports dûs au jour férié vont élargir les disponibilités pour les abattoirs, alors que la demande marque le pas. 335 000 (-70 000) porcs ont été abattus, le poids moyen de carcasse se situe à 91 kg. La semaine suivante de cinq jours devrait permettre de remettre à jour l'offre.

Volailles

Cotation Rungis "Découpe" (€/kg)

	S28	S28/S27	S28 2011 / S28 2010	S28 / Moy 5 ans
Poulet PAC A	2,25	0,0%	15,4%	9%
Poulet PAC LABEL	3,60	0,0%	12,5%	7%
Dinde Filet	5,50	-1,3%	31,0%	23%

Volailles détail GMS (€/kg)

	S28	S27	S28/S27
Poulet PAC standard	3,47	3,41	1,8%
Poulet PAC LABEL	5,67	5,71	-0,7%
Escalope de dinde	11,68	11,56	1,0%

Cotation nationale Lapin vif (€/kg)

	S26	S26/S25	S26 2011 / S26 2010	S26 / Moy 5 ans
Lapin vif hors réforme départ élevage	1,53	-100,0%	-100,0%	-100%

Cotation nationale Chevreau vif (€/kg)

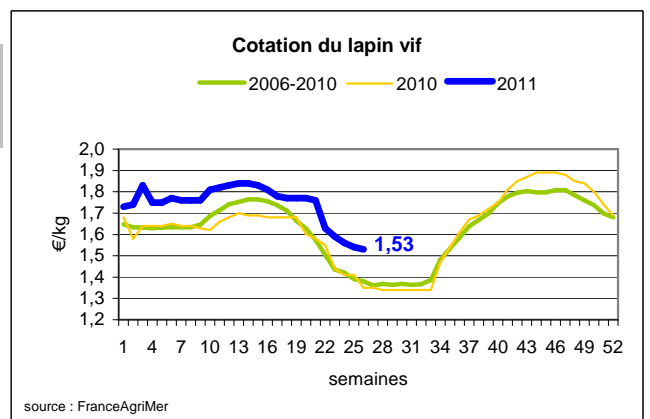
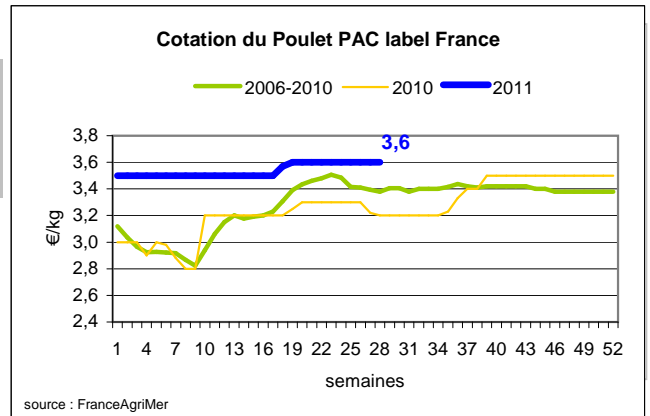
	S28	S28/S27
Chevreau vif - 8 à 11 kg départ élevage	2,70	0,00%

Lapin détail GMS (€/kg)

	S28	S27	S28/S27
Lapin entier France (le kg)	8,04	8,13	-1,1%
Lapin cuisse France (le kg)	14,88	14,74	0,9%

Commentaire conjoncture volailles :

Pas d'observations particulières

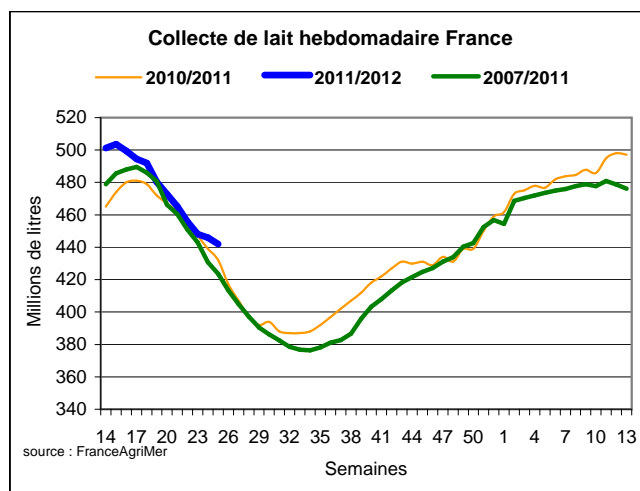


Produits laitiers

LAIT - Collecte brute hebdomadaire France

Collecte nationale	S27/S26	S27 2011 / S27 2010	S27 /Moy 5 ans
Total France	-0,6%	7,8%	8,2%

Source : FranceAgriMer



LAIT - Collecte brute mensuelle Union européenne

Collecte dans les principaux Etats membres	Avril 2011		Cumul campagne avril 2010 / mars 2011	
	Volume*	Evol N-1	Volume*	Evol N-1
Allemagne	2 510	2,4%	28 856	2,5%
France	2 195	7,8%	23 089	4,5%
Royaume-Uni	1 226	5,1%	13 729	4,0%
Pays-Bas	1 008	1,0%	11 632	1,2%
Pologne	754	0,7%	9 047	-0,1%

* En milliers de tonnes

Source : Eurostat

BEURRE vrac - Prix des facturations Standard 82 % MG conditionnement par 25 kg

Prix des facturations (€/tonne)	S28	S28/S27	S28 2011 / S28 2010	S28/ Moy 5 ans
France	4 040	-0,4%	-	-

Sources : FranceAgriMer d'après enquête "FranceAgriMer/ATLA"

Les prix indiqués résultent d'une enquête auprès des fabricants sur la base des facturations (règlement CE n° 479/2010) et ne peuvent être comparés aux prix précédents établis sur une autre base. Une courbe sur cette nouvelle base devrait être publiée prochainement.

Prix européens (€/tonne)	S28	S28/S27	S28 2011 / S28 2010
Allemagne Kempten	n.c.	-	-
Pays-Bas	4 180	-1,0%	10,6%

Sources : ZMB et Productschap Zuivel

Commentaire collecte de lait et cotation beurre vrac :

La collecte de lait de la semaine 27/2011 montre une évolution positive par rapport à la collecte moyenne des cinq dernières années, de + 8,2%.

Pour rappel, l'application du règlement CE n° 479/2010 nous amène à modifier la présentation des prix des produits laitiers. Vous trouverez ci-dessus le prix moyen des facturations de beurre et ci-après le même indicateur pour les poudres. Cette version est provisoire dans l'attente de la reconstruction de courbes.

Concernant le beurre, on constate une baisse des prix des facturations pour la semaine 28/2011 (- 16 €/tonne) par rapport à la semaine précédente. Le marché reste tendu.

POUDRE 26 % - Prix des facturations

Prix des facturations (€/tonne)	S28	S28/S27	S28 2011 / S28 2010	S28/ Moy 5 ans
France	3 182	6,2%	-	-

Sources : FranceAgriMer d'après enquête "FranceAgriMer/ATLA"

Les prix indiqués résultent d'une enquête auprès des fabricants sur la base des facturations (règlement CE n° 479/2010) et ne peuvent être comparés aux prix précédents établis sur une autre base. Une courbe sur cette nouvelle base devrait être publiée prochainement.

Prix européens (€/tonne)	S28	S28/S27	S28 2011 / S28 2010
Allemagne	3 025	-0,8%	6,1%
Pays-Bas	2 970	-0,7%	6,8%

Sources : ZMB et Productschap Zuivel

POUDRE 0 % Consommation Humaine - Prix des facturations

Prix des facturations (€/tonne)	S28	S28/S27	S28 2011 / S28 2010	S28/ Moy 5 ans
France	2 449	3,1%	-	-

Sources : FranceAgriMer d'après enquête "FranceAgriMer/ATLA"

Les prix indiqués résultent d'une enquête auprès des fabricants sur la base des facturations (règlement CE n° 479/2010) et ne peuvent être comparés aux prix précédents établis sur une autre base. Une courbe sur cette nouvelle base devrait être publiée prochainement.

Prix européens (€/tonne)	S28	S28/S27	S28 2011 / S28 2010
Allemagne	2 325	-3,1%	1,1%
Pays-Bas	2 360	=	8,3%

Source : ZMB et Productschap Zuivel

Publication de FranceAgrimer

Direction de la publication : Fabien BOVA - Direction Marchés, Etudes et Prospective - Service Bases d'information économique

Rédaction et traitement des données : Emmanuel de MONTJOYE (Viandes), Christine GOUJON et Bertrand NATUREL (Produits laitiers)

© FranceAgriMer : 12 rue Henri Rol-Tanguy - TSA 20002 - 93 555 Montreuil-sous-Bois cedex - Tel : 01.73.30.30.00 - Fax : 01.73.30.30.30
