

## Semaine 26 (27 juin au 03 juillet 2011)

Abréviations utilisées : Sn = semaine n de l'année civile considérée. Sn/Sn-1= variation hebdomadaire.

Les variations hebdomadaires ou annuelles sont exprimées en %.

Les prix sont exprimés en € hors taxes, sauf spécification contraire (TTC au stade détail).

### Bovins

#### Gros Bovins entrée abattoir (€/kg)

| Cotation nationale (10/10 régions) | S26  | S26/S25 | S26 2011 / S26 2010 | S26 / Moy 5 ans |
|------------------------------------|------|---------|---------------------|-----------------|
| Carcasse de vache "P3"             | 2,61 | 2,0%    | 9,2%                | 4%              |
| Carcasse de vache "O3"             | 2,90 | 1,4%    | 9,4%                | 6%              |
| Carcasse de vache "R3"             | 3,29 | 0,6%    | 3,8%                | 1%              |
| Carcasse de jeune bovin "R3"       | 3,23 | 1,6%    | 8,0%                | 7%              |
| Carcasse de génisse "R3"           | 3,37 | 0,6%    | 3,4%                | 0%              |
| Carcasse de bœuf "R3"              | 3,26 | 0,0%    | 5,5%                | 2%              |

#### Prix moyen européen

|                  | S26  | S26/S25 | S26 2011 / S26 2010 |
|------------------|------|---------|---------------------|
| Union européenne | 3,07 | -0,2%   | 10,8%               |
| Allemagne        | 3,06 | 0,4%    | 15,5%               |
| Belgique         | 2,77 | -0,2%   | 8,8%                |
| Italie           | 3,44 | -0,7%   | 6,8%                |
| Grèce            | 3,79 | 0,0%    | 2,8%                |
| Espagne          | 3,12 | -0,5%   | 10,6%               |
| Portugal         | 3,10 | 0,2%    | 2,4%                |
| Royaume-Uni      | 3,19 | -1,1%   | 4,4%                |
| Irlande          | 3,24 | -0,4%   | -0,4%               |

Source : Europa

#### Gros Bovins maigres (€/kg Vif)

| Cotation nationale (3 régions)  | S26  | S26/S25 | S26 2011 / S26 2010 | S26 / Moy 5 ans |
|---------------------------------|------|---------|---------------------|-----------------|
| Race Charolaise mâle "U" 350 kg | 2,37 | 0,9%    | -2,1%               | -5%             |
| Race Limousine mâle "U" 300 kg  | 2,42 | 0,4%    | -4,7%               | -8%             |

#### Prix moyen européen

|                  | S26  | S26/S25 | S26 2011 / S26 2010 |
|------------------|------|---------|---------------------|
| Union européenne | 2,11 | -0,3%   | -1,7%               |
| Espagne          | 1,97 | 0,0%    | -10,8%              |
| Italie           | 2,47 | 0,0%    | -6,7%               |

Source : Europa

#### Veau de 8 Jours (€/tête)

| Cotation nationale (9 marchés)                           | S26    | S26/S25 | S26 2011 / S26 2010 | S26 / Moy 5 ans |
|--|--------|---------|---------------------|-----------------|
| Veau d'élevage - tous croisements - mâle - bon et lourd  | 307,67 | 1,3%    | -8,7%               | -13%            |
| Veau d'engraissement - race laitière - mâle - 45 à 50 kg | 131,45 | -5,4%   | -7,4%               | -22%            |

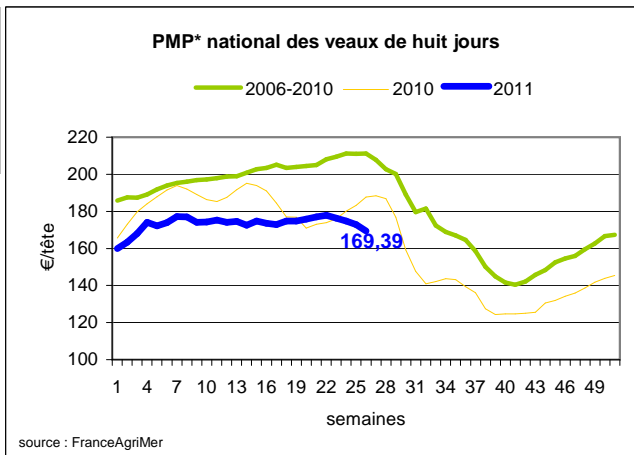
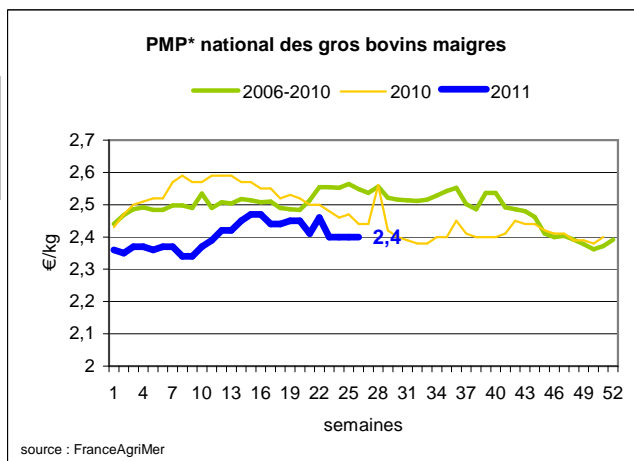
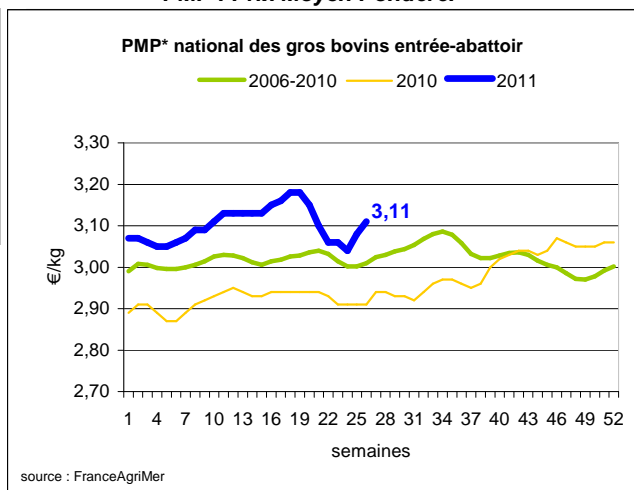
#### Prix moyen européen

|                  | S26    | S26/S25 | S26 2011 / S26 2010 |
|------------------|--------|---------|---------------------|
| Union européenne | 223,24 | -1,0%   | 0,6%                |
| Allemagne        | 377,27 | -0,9%   | 5,1%                |
| Pays-Bas         | 144,75 | -5,2%   | -1,1%               |
| Italie           | 202,21 | 0,0%    | 1,5%                |
| Espagne          | 201,08 | 0,2%    | -6,8%               |
| Royaume-Uni      | 106,83 | -11,1%  | -9,8%               |
| Irlande          | 200,50 | 9,3%    | 21,1%               |

Source : Europa

Sources : FranceAgriMer, Service Bases d'information économique, Réseau des nouvelles des marchés (DRAAF) sauf mention contraire.

\* PMP : Prix Moyen Pondéré.



## Veau de Boucherie (€/kg)

| Cotation nationale (5 régions)                     | S26  | S26/S25 | S26 2011 / S26 2010 | S26 / Moy 5 ans |
|--|------|---------|---------------------|-----------------|
| Carcasse de veau élevé au pis "U" rose clair       | 7,49 | 0,0%    | 1,9%                | 1%              |
| Carcasse de veau non élevé au pis "U" rose clair   | 7,07 | 0,0%    | 1,4%                | 2%              |
| Carcasse de veau non élevé au pis "O" - rose clair | 5,70 | 0,0%    | 9,4%                | 11%             |

| Prix moyen européen | S26  | S26/S25 | S26 2011 / S26 2010 |
|---------------------|------|---------|---------------------|
| Union européenne    | 5,26 | -0,5%   | 9,6%                |
| Belgique            | 6,19 | -0,5%   | 5,6%                |
| Pays-Bas            | 4,55 | 0,0%    | 14,0%               |
| Italie              | 4,62 | -2,1%   | 14,64%              |

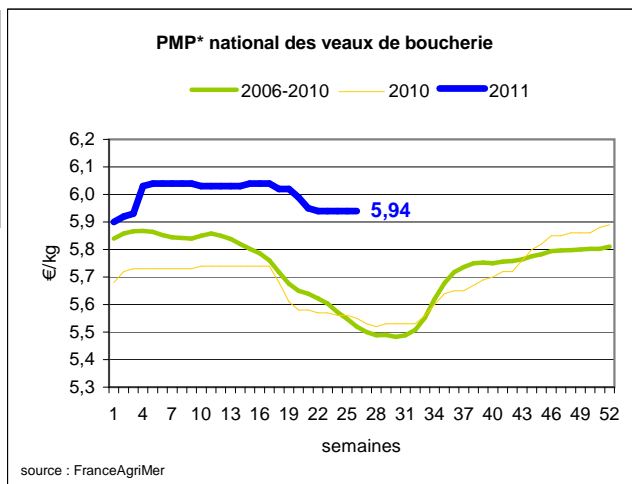
Source : Europa

## Viande bovine détail GMS (€/kg)

|                                     | S26   | S25   | S26/S25 |
|-------------------------------------|-------|-------|---------|
| Bœuf entrecôte - Type mixte         | 19,24 | 18,79 | 2,4%    |
| Barquette 1-2 (le kg)               |       |       |         |
| Steak haché 15% mat. grasse (le kg) | 8,79  | 8,80  | -0,1%   |
| Escalope dans la noix (le kg)       | 20,77 | 20,84 | -0,3%   |

### Commentaire conjoncture bovins : Gros bovins toujours à la hausse

Le mouvement haussier des cours des gros bovin s'est maintenu à un rythme soutenu, ce sont les catégories d'animaux laitiers qui profitent le mieux de cette valorisation : la vache O a regagné près de 0,10 € en trois semaines, l'offre est en deçà de la demande et les approvisionnements des outils d'abattage sont parfois délicats à satisfaire dans certaines régions. Même si la demande a pris ses quartiers d'été, elle demeure néanmoins présente : les boucheries traditionnelles n'ont pas encore fermé pour les congés annuels et la consommation va se déplacer vers les zones de villégiature. La tendance est haussière dans les dernières transactions constatées cette semaine sur les marchés du vif, à noter une légère progression des apports qui pourrait infléchir, quelque peu, la tendance de fond. Du côté des prix au détail, il convient de souligner la nette hausse du prix de l'entrecôte type mixte : +0,45 € à 19,24 €/kg, niveau de prix au plus haut depuis le début de l'année, tandis que celui du steak haché demeure inchangé en tant que produit d'appel et consommé plus largement, quelle que soit la période de l'année.



## Ovins

### Agneau de Boucherie entrée abattoir (€/kg)

| Cotation nationale pondérée (4 régions)    | S26  | S26/S25 | S26 2011 / S26 2010 | S26 / Moy 5 ans |
|--|------|---------|---------------------|-----------------|
| Carcasse d'agneau "R" - couvert 16 à 19 kg | 6,07 | -1,1%   | 7,6%                | 12%             |
| carcasse d'agneau "R" - ciré 16 à 19 kg    | 6,18 | -1,1%   | 7,9%                | 11%             |
| carcasse d'agneau "O" - couvert 16 à 19 kg | 5,38 | -1,3%   | 11,9%               | 16%             |

| Prix moyen européen | S26  | S26/S25 | S26 2011 / S26 2010 |
|---------------------|------|---------|---------------------|
| Union européenne :  | 4,69 | -1,6%   | 10,8%               |
| Espagne             | 5,62 | 2,0%    | 19,6%               |
| Royaume-Uni         | 4,66 | -3,9%   | 6,5%                |
| Irlande             | 4,52 | 0,0%    | 14,5%               |

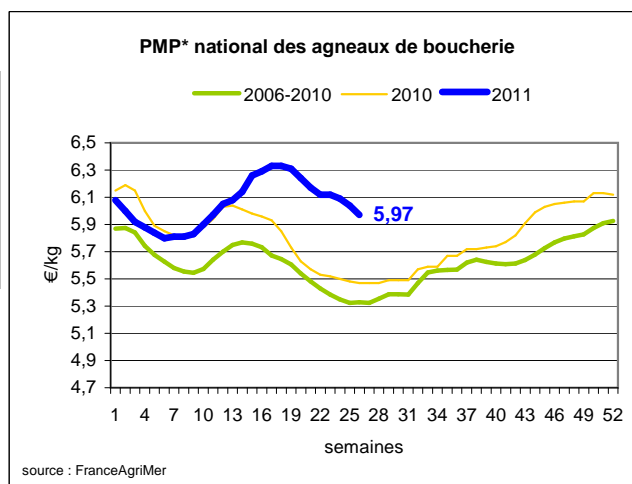
Source : Europa

### Agneau détail GMS (€/kg)

|                                  | S26   | S25   | S26/S25 |
|----------------------------------|-------|-------|---------|
| Côte d'agneau (le kg)            | 18,09 | 17,76 | 1,9%    |
| Gigot d'agneau raccourci (le kg) | 16,55 | 16,55 | 0,0%    |

### Commentaire conjoncture ovins : meilleure demande de brebis

La tendance, observée la semaine précédente, s'est maintenue : demande peu dynamique face à une offre nationale concurrencée par la production britannique dont les sorties augmentent en raison de la sécheresse qui a sévi dans ces régions. Reprise du prix moyen des brebis : +0,03 € à 1,92 €/kg, La demande recherche la qualité.



\* PMP : Prix Moyen Pondéré.

Sources : FranceAgriMer, Service Bases d'information économique, Réseau des nouvelles des marchés (DRAAF) sauf mention contraire.

# Porcins

## Porc France entrée abattoir (€/kg)

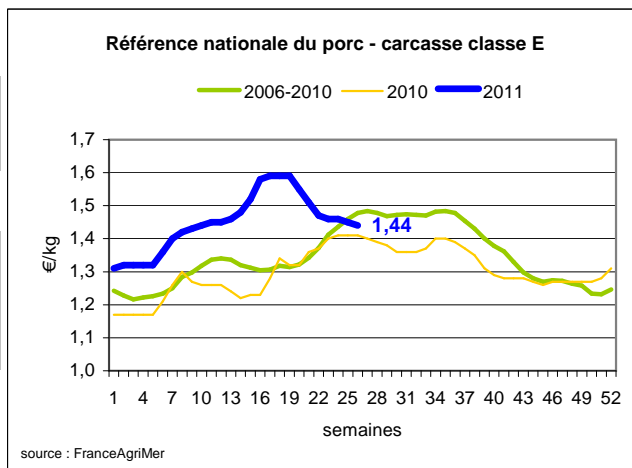
| Cotation nationale (5 régions) | S26  | S26/S25 | S26 2011 / S26 2010 | S26 / Moy 5 ans |
|--------------------------------|------|---------|---------------------|-----------------|
| Carcasse classe "E"            | 1,44 | -0,7%   | 2,1%                | -3%             |

## Cotation Rungis "Découpe" (€/kg)

|                               | S26  | S26/S25 | S26 2011 / S26 2010 | S26 / Moy 5 ans |
|-------------------------------|------|---------|---------------------|-----------------|
| Longe avec travers et palette | 2,95 | -0,3%   | 3,9%                | 2%              |
| Poitrine sans hachage extra   | 2,44 | 1,2%    | 2,5%                | 7%              |
| Jambon sans mouille           | 2,20 | -0,5%   | 3,3%                | 1%              |

## Porc détail GMS (€/kg)

|                            | S26  | S25  | S26/S25 |
|----------------------------|------|------|---------|
| Côte de porc (le kg)       | 6,69 | 6,67 | 0,3%    |
| Rôti filet de porc (le kg) | 7,94 | 7,98 | -0,5%   |
| Jambon blanc sans label    | 9,20 | 9,36 | -1,7%   |



### Commentaire conjoncture porcins : Légère baisse du marché national et petite reprise à Plérin

A Plérin, un signe légèrement positif est donné par les acheteurs qui ont relâché leur pression à la baisse.

L'activité commerciale est fluide grâce à une météo estivale qui favorise la consommation de produits à grillade. En pièces industrielles, la demande et la valorisation sont moins évidentes car les besoins sont plus modérés.

398 000 porcs (-1 000) ont été abattus. Le poids moyen de carcasse en baisse de près de 500 g doit être interprété avec prudence, car il y a eu des anticipations d'annonces, et une limitation de croissance due aux quelques jours de forte chaleur. Quelques retards du lundi de Pentecôte subsistent dans certains outils d'abattage. Ailleurs en Europe, les tendances sont restées stables. La demande est correcte mais les offres sont fournies en raison du déstockage privé toujours en cours.

# Volailles

## Cotation Rungis "Découpe" (€/kg)

|                  | S26  | S26/S25 | S26 2011 / S26 2010 | S26 / Moy 5 ans |
|------------------|------|---------|---------------------|-----------------|
| Poulet PAC A     | 2,25 | 0,0%    | 15,4%               | 9%              |
| Poulet PAC LABEL | 3,60 | 0,0%    | 9,1%                | 6%              |
| Dinde Filet      | 5,60 | 0,0%    | 33,3%               | 25%             |

## Volailles détail GMS (€/kg)

|                     | S26   | S25   | S26/S25 |
|---------------------|-------|-------|---------|
| Poulet PAC standard | 3,38  | 3,41  | -0,9%   |
| Poulet PAC LABEL    | 5,38  | 5,54  | -2,9%   |
| Escalope de dinde   | 11,45 | 11,42 | 0,3%    |

## Cotation nationale Lapin vif (€/kg)

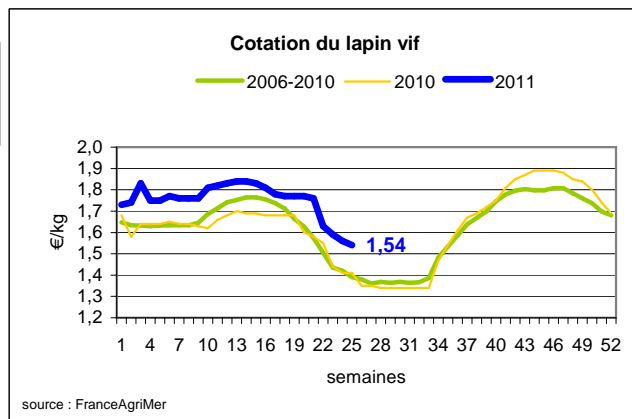
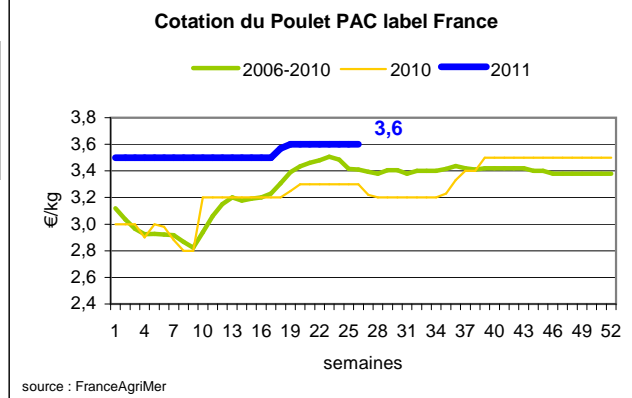
|                                       | S25  | S25/S24 | S25 2011 / S25 2010 | S25 / Moy 5 ans |
|---------------------------------------|------|---------|---------------------|-----------------|
| Lapin vif hors réforme départ élevage | 1,54 | -1,3%   | 9,2%                | 11%             |

## Cotation nationale Chevreau vif (€/kg)

|   | S26  | S26/S25 |
|---|------|---------|
| Chevreau vif - 8 à 11 kg départ élevage | 2,70 | 0,00%   |

## Lapin détail GMS (€/kg)

|                             | S26   | S25   | S26/S25 |
|-----------------------------|-------|-------|---------|
| Lapin entier France (le kg) | 8,26  | 8,01  | 3,1%    |
| Lapin cuisse France (le kg) | 14,76 | 14,79 | -0,2%   |



### Commentaire conjoncture volailles : Nouvelle baisse du prix au détail du poulet qualité label

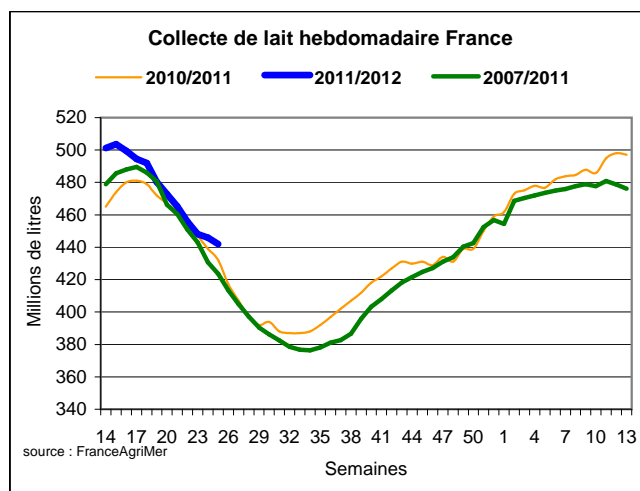
Après une baisse de 0,14 €/kg constatée la semaine précédente, le poulet qualité label perd à nouveau 0,16 €/kg pour atteindre un niveau de prix inférieur de 0,10 €/kg à la moyenne des prix observés depuis le début de l'année, les campagnes de promotion restent actives dans la grande distribution. A noter que la cotation du chevreau est mise en sommeil durant la période de très faible activité de ce marché, un cours plancher est reconduit à 2,70 €/kg en attendant la reprise des cotations en semaine 35.

# Produits laitiers

## LAIT - Collecte brute hebdomadaire France

| Collecte nationale | S25/S24 | S25 2011 / S25 2010 | S25 /Moy 5 ans |
|--------------------|---------|---------------------|----------------|
| Total France       | -0,9%   | 2,5%                | 4,3%           |

Source : FranceAgriMer



## LAIT - Collecte brute mensuelle Union européenne

| Collecte dans les principaux Etats membres | Avril 2011 |          | Cumul campagne avril 2010 / mars 2011 |          |
|--|------------|----------|---------------------------------------|----------|
|  | Volume*    | Evol N-1 | Volume*                               | Evol N-1 |
| Allemagne                                  | 2 510      | 2,4%     | 28 856                                | 2,5%     |
| France                                     | 2 195      | 7,8%     | 23 089                                | 4,5%     |
| Royaume-Uni                                | 1 226      | 5,1%     | 13 729                                | 4,0%     |
| Pays-Bas                                   | 1 008      | 1,0%     | 11 632                                | 1,2%     |
| Pologne                                    | 754        | 0,7%     | 9 047                                 | -0,1%    |

\* En milliers de tonnes

Source : Eurostat

## BEURRE vrac - Prix des facturations Standard 82 % MG conditionnement par 25 kg

| Prix des facturations (€/tonne) | S26   | S26/S25 | S26 2011 / S26 2010 | S26/ Moy 5 ans |
|---------------------------------|-------|---------|---------------------|----------------|
| France                          | 3 764 | -4,4%   | -                   | -              |

Sources : FranceAgriMer d'après enquête "FranceAgriMer/ATLA"

Les prix indiqués résultent d'une enquête auprès des fabricants sur la base des facturations (règlement CE n° 479/2010) et ne peuvent être comparés aux prix précédents établis sur une autre base. Une courbe sur cette nouvelle base devrait être publiée prochainement.

| Prix européens (€/tonne) | S26   | S26/S25 | S26 2011 / S26 2010 |
|--------------------------|-------|---------|---------------------|
| Allemagne Kempten        | 4 225 | =       | 11,9%               |
| Pays-Bas                 | 4 240 | =       | 12,2%               |

Sources : ZMB et Productschap Zuivel

### Commentaire collecte de lait et cotation beurre vrac : Baisse du prix du beurre vrac : -173€/T

La collecte de lait de la semaine 25/2011 montre une évolution positive par rapport à la collecte moyenne des cinq dernières années, de +4,3%.

Pour rappel, l'application du règlement CE n°479/2010 nous amène à modifier la présentation des prix des produits laitiers. Vous trouverez ci-dessus le prix moyen des facturations de beurre et ci-après le même indicateur pour les poudres. Cette version est provisoire dans l'attente de la reconstruction de courbes.

Concernant le beurre, on constate une baisse importante des prix des facturations pour la semaine 26/2011 (-173 €/tonne) par rapport à la semaine précédente. Le marché reste tendu.

## POUDRE 26 % - Prix des facturations

| Prix des facturations (€/tonne) | S26   | S26/S25 | S26 2011 / S26 2010 | S26/ Moy 5 ans |
|---------------------------------|-------|---------|---------------------|----------------|
| France                          | 2 951 | -1,3%   | -                   | -              |

Sources : FranceAgriMer d'après enquête "FranceAgriMer/ATLA"

Les prix indiqués résultent d'une enquête auprès des fabricants sur la base des facturations (règlement CE n° 479/2010) et ne peuvent être comparés aux prix précédents établis sur une autre base. Une courbe sur cette nouvelle base devrait être publiée prochainement.

| Prix européens (€/tonne) | S26   | S26/S25 | S26 2011 / S26 2010 |
|--------------------------|-------|---------|---------------------|
| Allemagne                | 3 050 | =       | 4,8%                |
| Pays-Bas                 | 2 990 | =       | 3,1%                |

Sources : ZMB et Productschap Zuivel

## POUDRE 0 % Consommation Humaine - Prix des facturations

| Prix des facturations (€/tonne) | S26   | S26/S25 | S26 2011 / S26 2010 | S26/ Moy 5 ans |
|---------------------------------|-------|---------|---------------------|----------------|
| France                          | 2 402 | 1,5%    | -                   | -              |

Sources : FranceAgriMer d'après enquête "FranceAgriMer/ATLA"

Les prix indiqués résultent d'une enquête auprès des fabricants sur la base des facturations (règlement CE n° 479/2010) et ne peuvent être comparés aux prix précédents établis sur une autre base. Une courbe sur cette nouvelle base devrait être publiée prochainement.

| Prix européens (€/tonne) | S26   | S26/S25 | S26 2011 / S26 2010 |
|--------------------------|-------|---------|---------------------|
| Allemagne                | 2 400 | =       | 2,8%                |
| Pays-Bas                 | 2 390 | -0,4%   | 4,4%                |

Source : ZMB et Productschap Zuivel

---

### Publication de FranceAgrimer

**Direction de la publication** : Fabien BOVA - Direction Marchés, Etudes et Prospective - Service Bases d'information économique

Rédaction et traitement des données : Emmanuel de MONTJOYE (Viandes), Christine GOUJON et Bertrand NATUREL (Produits laitiers)

© FranceAgriMer : 12 rue Henri Rol-Tanguy - TSA 20002 - 93 555 Montreuil-sous-Bois cedex - Tel : 01.73.30.30.00 - Fax : 01.73.30.30.30

---