

Semaine 25 (20 juin au 26 juin 2011)

Abréviations utilisées : Sn = semaine n de l'année civile considérée. Sn/Sn-1= variation hebdomadaire.

Les variations hebdomadaires ou annuelles sont exprimées en %.

Les prix sont exprimés en € hors taxes, sauf spécification contraire (TTC au stade détail).

Bovins

Gros Bovins entrée abattoir (€/kg)

Cotation nationale (10/10 régions)	S25	S25/S24	S25 2011 / S25 2010	S25 / Moy 5 ans
Carcasse de vache "P3"	2,56	2,8%	7,1%	3%
Carcasse de vache "O3"	2,86	1,8%	8,3%	5%
Carcasse de vache "R3"	3,27	1,2%	2,8%	1%
Carcasse de jeune bovin "R3"	3,18	0,3%	7,1%	6%
Carcasse de génisse "R3"	3,35	0,9%	2,8%	-1%
Carcasse de bœuf "R3"	3,26	0,3%	4,5%	2%

Prix moyen européen

	S25	S25/S24	S25 2011 / S25 2010
Union européenne	3,08	0,2%	11,0%
Allemagne	3,05	0,5%	14,4%
Belgique	2,77	0,0%	8,2%
Italie	3,47	0,7%	7,0%
Grèce	3,79	0,7%	3,3%
Espagne	3,14	-0,5%	10,7%
Portugal	3,09	-0,8%	1,7%
Royaume-Uni	3,22	-0,5%	6,6%
Irlande	3,25	-0,8%	-0,8%

Source : Europa

Gros Bovins maigres (€/kg Vif)

Cotation nationale (3 régions)	S25	S25/S24	S25 2011 / S25 2010	S25 / Moy 5 ans
Race Charolaise mâle "U" 350 kg	2,35	0,9%	-3,3%	-6%
Race Limousine mâle "U" 300 kg	2,41	0,0%	-6,2%	-9%

Prix moyen européen

	S25	S25/S24	S25 2011 / S25 2010
Union européenne	2,11	-0,6%	-1,7%
Espagne	1,97	-0,7%	-7,9%
Italie	2,47	0,0%	-6,7%

Source : Europa

Veau de 8 Jours (€/tête)

Cotation nationale (9 marchés)	S25	S25/S24	S25 2011 / S25 2010	S25 / Moy 5 ans
Veau d'élevage - tous croisements - mâle - bon et lourd	303,67	3,0%	-7,7%	-13%
Veau d'engraissement - race laitière - mâle - 45 à 50 kg	139,01	-2,7%	-0,3%	-18%

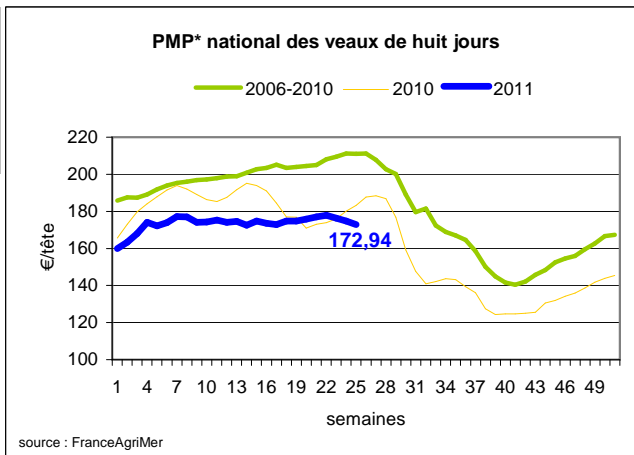
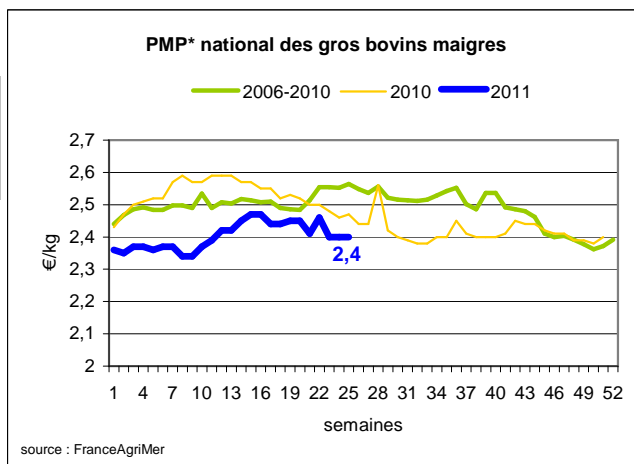
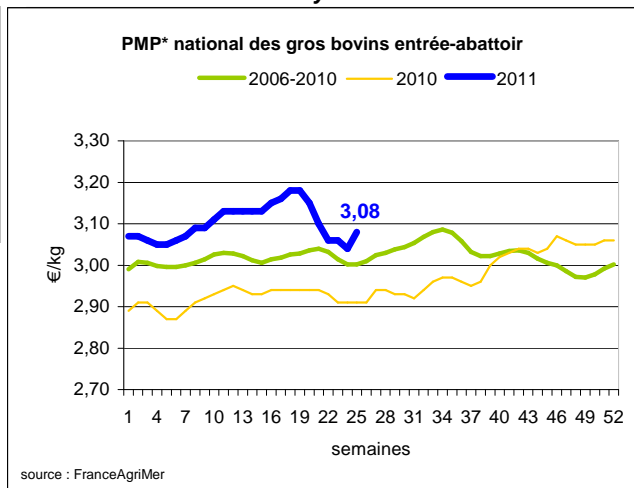
Prix moyen européen

	S25	S25/S24	S25 2011 / S25 2010
Union européenne	225,42	0,2%	2,1%
Allemagne	380,85	1,6%	5,8%
Pays-Bas	152,75	-5,4%	1,9%
Italie	202,21	0,0%	5,8%
Espagne	200,65	-2,0%	-8,6%
Royaume-Uni	120,11	8,6%	0,6%
Irlande	183,50	-5,9%	9,6%

Source : Europa

Sources : FranceAgriMer, Service Bases d'information économique, Réseau des nouvelles des marchés (DRAAF) sauf mention contraire.

* PMP : Prix Moyen Pondéré.



Veau de Boucherie (€/kg)

Cotation nationale (5 régions)	S25	S25/S24	S25 2011 / S25 2010	S25 / Moy 5 ans
Carcasse de veau élevé au pis "U" rose clair	7,49	0,0%	1,4%	1%
Carcasse de veau non élevé au pis "U" rose clair	7,07	0,0%	1,4%	2%
Carcasse de veau non élevé au pis "O" - rose clair	5,70	0,0%	9,2%	11%

Prix moyen européen	S25	S25/S24	S25 2011 / S25 2010
Union européenne	5,28	-0,2%	9,8%
Belgique	6,23	-0,6%	5,2%
Pays-Bas	4,55	-1,1%	12,9%
Italie	4,72	0,6%	17,12%

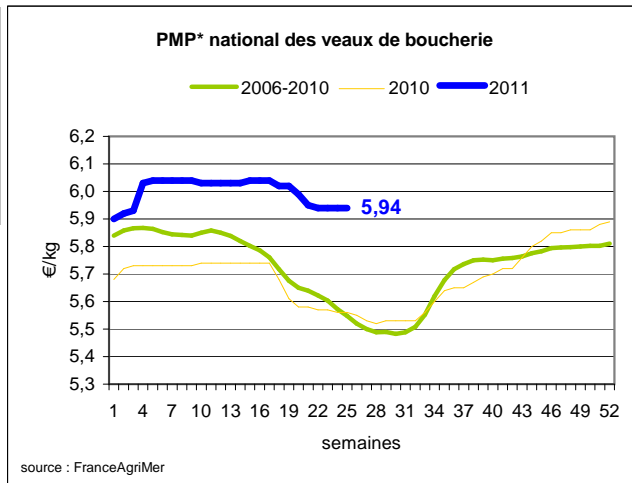
Source : Europa

Viande bovine détail GMS (€/kg)

	S25	S24	S25/S24
Bœuf entrecôte - Type mixte			
Barquette 1-2 (le kg)	18,79	19,17	-2,0%
Steak haché 15% mat. grasse (le kg)	8,80	8,83	-0,3%
Escalope dans la noix (le kg)	20,84	20,71	0,6%

Commentaire conjoncture bovins : Les gros bovins à la hausse

La tendance haussière, déjà amorcée la semaine précédente, s'est confirmée cette semaine par un net rebond notamment pour les vaches de réforme qui sont revenues à leur niveau de prix du mois dernier sans atteindre encore leur plus haut à la fin avril. Les flux des sorties sont à l'étiage (inférieurs d'environ 15% à leur moyenne depuis le début de l'année) alors que la demande s'est maintenue facilitant une meilleure valorisation des animaux. Même tendance constatée dans les dernières transactions des bovins vifs, les apports sont plutôt faibles et le commerce est fluide. Ce contexte plus favorable donne un peu plus de vigueur au marché des brouards où la demande, notamment vers l'exportation, recherche des animaux de qualité.



Ovins

Agneau de Boucherie entrée abattoir (€/kg)

Cotation nationale pondérée (4 régions)	S25	S25/S24	S25 2011 / S25 2010	S25 / Moy 5 ans
Carcasse d'agneau "R" - couvert 16 à 19 kg	6,14	-0,6%	8,7%	13%
carcasse d'agneau "R" - ciré 16 à 19 kg	6,25	-0,6%	8,9%	12%
carcasse d'agneau "O" - couvert 16 à 19 kg	5,45	-0,9%	12,8%	17%

Prix moyen européen	S25	S25/S24	S25 2011 / S25 2010
Union européenne :	4,79	-2,8%	12,3%
Espagne	5,51	0,0%	19,0%
Royaume-Uni	4,85	-5,47%	9,7%
Irlande	4,79	0,0%	15,9%

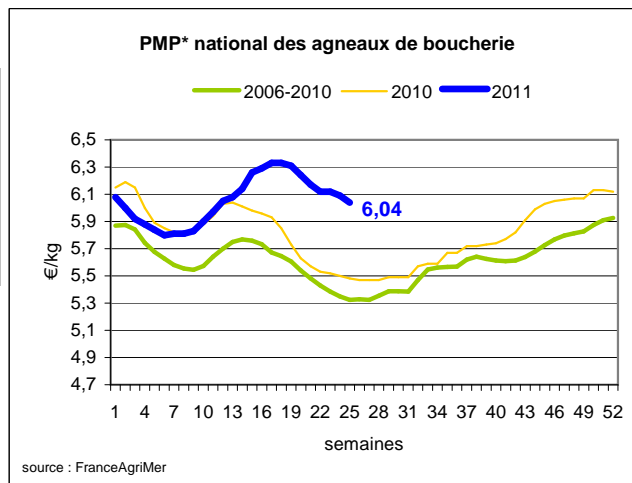
Source : Europa

Agneau détail GMS (€/kg)

	S25	S24	S25/S24
Côte d'agneau (le kg)	17,76	17,99	-1,3%
Gigot d'agneau raccourci (le kg)	16,55	16,38	1,0%

Commentaire conjoncture ovins : Baisse estivale

Le début de cette période estivale ne favorise pas le commerce des agneaux d'autant que la demande a tendance à porter son choix vers des animaux des îles Britanniques dont le prix est meilleur marché. Ralentissement de la baisse du prix moyen des brebis : -0,01 € à 1,89 €/kg, le marché est équilibré.



* PMP : Prix Moyen Pondéré.

Sources : FranceAgriMer, Service Bases d'information économique, Réseau des nouvelles des marchés (DRAAF) sauf mention contraire.

Porcins

Porc France entrée abattoir (€/kg)

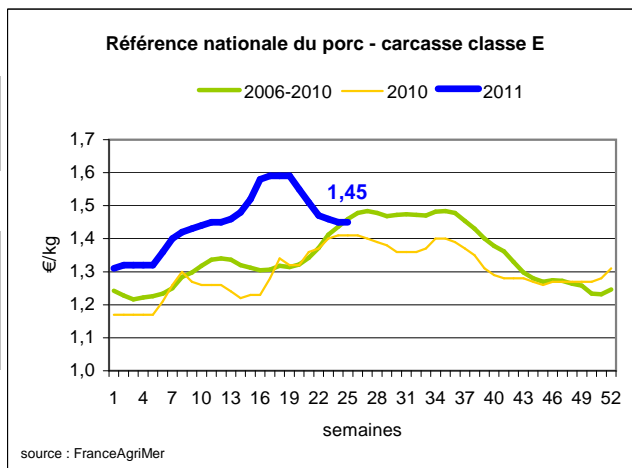
Cotation nationale (5 régions)	S25	S25/S24	S25 2011 / S25 2010	S25 / Moy 5 ans
Carcasse classe "E"	1,45	0,0%	2,8%	-1%

Cotation Rungis "Découpe" (€/kg)

	S25	S25/S24	S25 2011 / S25 2010	S25 / Moy 5 ans
Longe avec travers et palette	2,96	-0,3%	4,6%	3%
Poitrine sans hachage extra	2,41	-0,8%	3,4%	7%
Jambon sans mouille	2,21	0,0%	3,8%	2%

Porc détail GMS (€/kg)

	S25	S24	S25/S24
Côte de porc (le kg)	6,67	6,69	-0,3%
Rôti filet de porc (le kg)	7,98	8,05	-0,9%
Jambon blanc sans label	9,36	9,02	3,8%



Commentaire conjoncture porcins : Reconstitution du marché national et à Plérin

A Plérin, encore négative en début de période, la tendance s'est stabilisée au second marché hebdomadaire.

Les couvertures d'approvisionnements restent assez larges, et l'approche de la fin juin engendre une certaine prudence car la période est traditionnellement plus calme. Bien que les ventes de fin de semaine étaient plus nerveuses, la demande n'est pas optimale sur le marché intérieur, toujours en attente d'une météo plus estivale pour stimuler la consommation en porc frais. Les ventes à l'export restent peu élevées. 397 000 porcs ont été abattus, tandis que le poids moyen de carcasse est reconduit pour une semaine sans jour férié.

Dans les autres principaux bassins de production européens, les tendances sont stables, mais la demande globale serait meilleure.

Volailles

Cotation Rungis "Découpe" (€/kg)

	S25	S25/S24	S25 2011 / S25 2010	S25 / Moy 5 ans
Poulet PAC A	2,25	0,0%	15,4%	9%
Poulet PAC LABEL	3,60	0,0%	9,1%	5%
Dinde Filet	5,60	0,0%	34,9%	24%

Volailles détail GMS (€/kg)

	S25	S24	S25/S24
Poulet PAC standard	3,41	3,41	0,0%
Poulet PAC LABEL	5,54	5,68	-2,5%
Escalope de dinde	11,42	11,27	1,3%

Cotation nationale Lapin vif (€/kg)

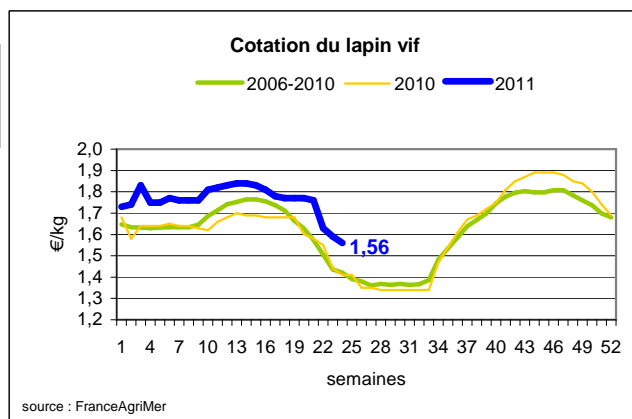
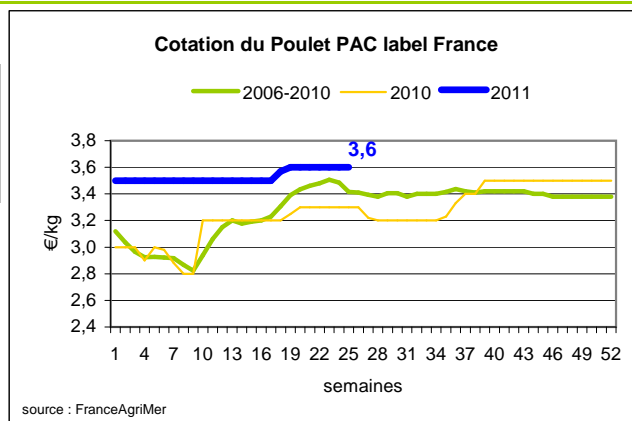
	S24	S24/S23	S24 2011 / S24 2010	S24 / Moy 5 ans
Lapin vif hors réforme départ élevage	1,56	-1,9%	10,6%	11%

Cotation nationale Chevreau vif (€/kg)

	S25	S25/S24
Chevreau vif - 8 à 11 kg départ élevage	2,70	0,00%

Lapin détail GMS (€/kg)

	S25	S24	S25/S24
Lapin entier France (le kg)	8,01	7,93	1,0%
Lapin cuisse France (le kg)	14,79	14,69	0,7%



Commentaire conjoncture volailles : Forte volatilité des prix du poulet label au stade détail

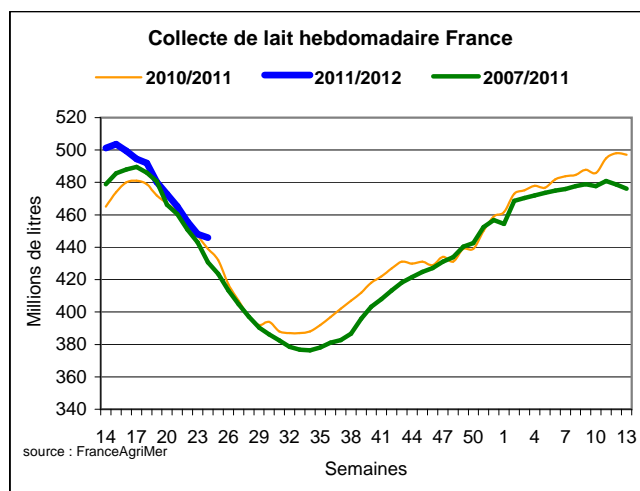
Les semaines se suivent et ne se ressemblent pas pour le poulet de qualité label, seule la volatilité de son prix perdure depuis le début de l'année (-0,14 € en une semaine). Quel que soit le contexte, festif ou non, il semble que la grande distribution soit contrainte de multiplier les promotions pour aviver une consommation qui reste très sensible sur les prix.

Produits laitiers

LAIT - Collecte brute hebdomadaire France

Collecte nationale	S24/S23	S24 2011 / S24 2010	S24 /Moy 5 ans
Total France	-0,4%	1,8%	3,6%

Source : FranceAgriMer



LAIT - Collecte brute mensuelle Union européenne

Collecte dans les principaux Etats membres	Avril 2011		Cumul campagne avril 2010 / mars 2011	
	Volume*	Evol N-1	Volume*	Evol N-1
Allemagne	2 510	2,4%	28 856	2,5%
France	2 195	7,8%	23 089	4,5%
Royaume-Uni	1 226	5,1%	13 729	4,0%
Pays-Bas	1 008	1,0%	11 632	1,2%
Pologne	754	0,7%	9 047	-0,1%

* En milliers de tonnes

Source : Eurostat

BEURRE vrac - Prix des facturations Standard 82 % MG conditionnement par 25 kg

Prix des facturations (€/tonne)	S25	S25/S24	S25 2011 / S25 2010	S25/ Moy 5 ans
France	3 937	1,3%	-	-

Sources : FranceAgriMer d'après enquête "FranceAgriMer/ATLA"

Les prix indiqués résultent d'une enquête auprès des fabricants sur la base des facturations (règlement CE n° 479/2010) et ne peuvent être comparés aux prix précédents établis sur une autre base. Une courbe sur cette nouvelle base devrait être publiée prochainement.

Prix européens (€/tonne)	S25	S25/S24	S25 2011 / S25 2010
Allemagne Kempen	4 225	1,2%	11,9%
Pays-Bas	4 240	=	12,2%

Sources : ZMB et Productschap Zuivel

Commentaire collecte de lait et cotation beurre vrac : Poursuite de la hausse du prix du beurre vrac + 49 €/T

La collecte de lait de la semaine 24/2011 montre toujours une évolution positive par rapport à la collecte moyenne des cinq dernières années, de + 3,6%.

Pour rappel, l'application du règlement CE n° 479/2010 nous amène à modifier la présentation des prix des produits laitiers. Vous trouverez ci-dessus le prix moyen des facturations de beurre et ci-après le même indicateur pour les poudres. Cette version est provisoire dans l'attente de la reconstruction de courbes.

Concernant le beurre, on constate une hausse des prix des facturations pour la semaine 25/2011 (+ 49 €/tonne) par rapport à la semaine précédente. Le marché reste tendu.

POUDRE 26 % - Prix des facturations

Prix des facturations (€/tonne)	S25	S25/S24	S25 2011 / S25 2010	S25/ Moy 5 ans
France	2 990	-0,8%	-	-

Sources : FranceAgriMer d'après enquête "FranceAgriMer/ATLA"

Les prix indiqués résultent d'une enquête auprès des fabricants sur la base des facturations (règlement CE n° 479/2010) et ne peuvent être comparés aux prix précédents établis sur une autre base. Une courbe sur cette nouvelle base devrait être publiée prochainement.

Prix européens (€/tonne)	S25	S25/S24	S25 2011 / S25 2010
Allemagne	3 050	=	6,3%
Pays-Bas	2 990	=	2,0%

Sources : ZMB et Productschap Zuivel

POUDRE 0 % Consommation Humaine - Prix des facturations

Prix des facturations (€/tonne)	S25	S25/S24	S25 2011 / S25 2010	S25/ Moy 5 ans
France	2 367	-1,9%	-	-

Sources : FranceAgriMer d'après enquête "FranceAgriMer/ATLA"

Les prix indiqués résultent d'une enquête auprès des fabricants sur la base des facturations (règlement CE n° 479/2010) et ne peuvent être comparés aux prix précédents établis sur une autre base. Une courbe sur cette nouvelle base devrait être publiée prochainement.

Prix européens (€/tonne)	S25	S25/S24	S25 2011 / S25 2010
Allemagne	2 400	-1,0%	3,0%
Pays-Bas	2 400	=	3,9%

Source : ZMB et Productschap Zuivel

Publication de FranceAgriMer

Direction de la publication : Fabien BOVA - Direction Marchés, Etudes et Prospective - Service Bases d'information économique
Rédaction et traitement des données : Emmanuel de MONTJOYE (Viandes), Christine GOUJON et Bertrand NATUREL (Produits laitiers)
© FranceAgriMer : 12 rue Henri Rol-Tanguy - TSA 20002 - 93 555 Montreuil-sous-Bois cedex - Tel : 01.73.30.30.00 - Fax : 01.73.30.30.30
